



Provincia di Modena

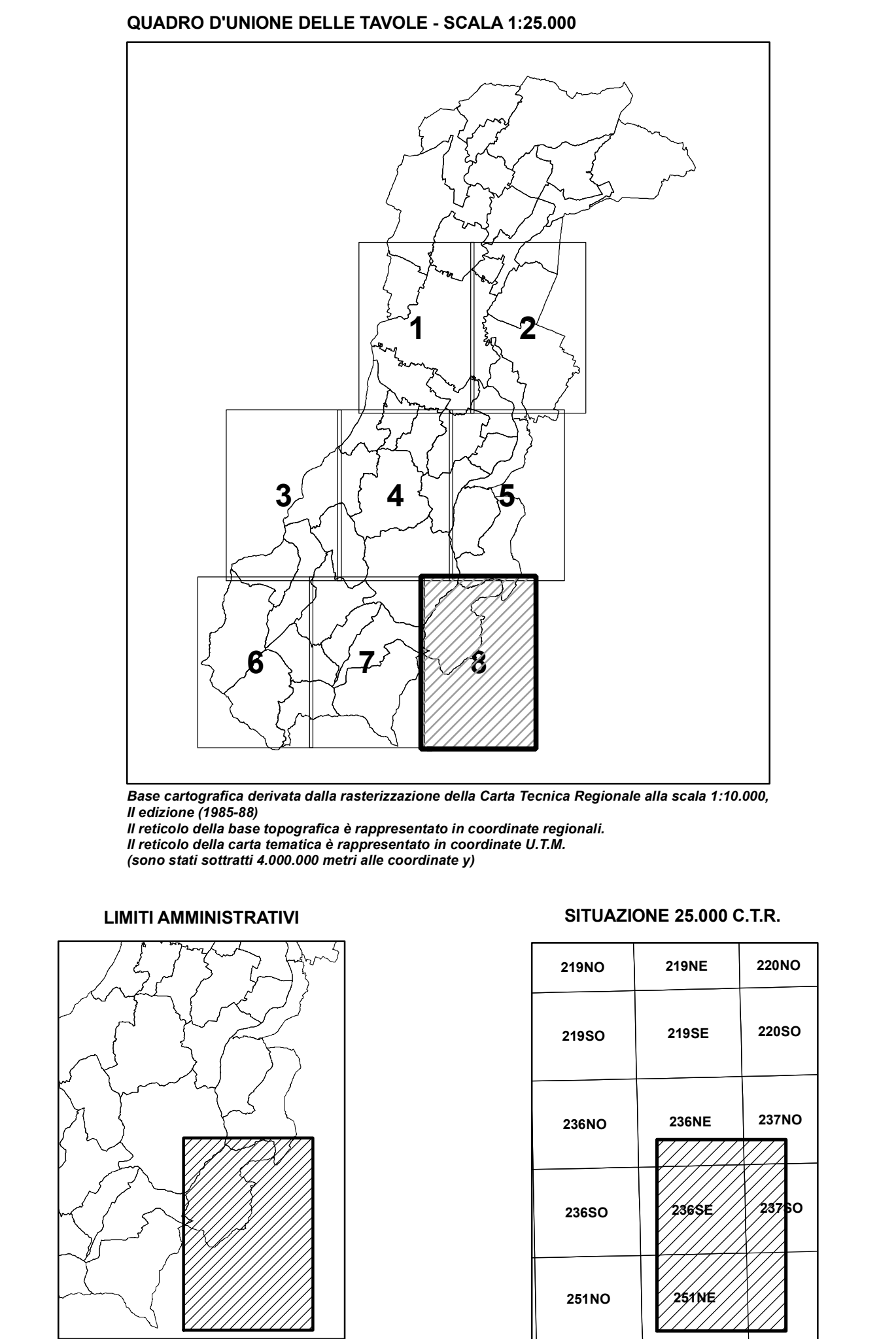
Variante al PTCP in attuazione del  
Piano di Tutela delle Acque  
della Regione Emilia-Romagna















Tavola 8.8

Adottata con D.C.P. n. 110 del 18/07/2007  
Approvata con D.C.P. n. 40 del 12/03/2008



SISTEMA INFORMATIVO TERRITORIALE  
PROVINCIA DI MODENA



VOCI DI LEGENDA					Art. PTCP		
Acque sotterranee	Zone di protezione delle acque sotterranee nel territorio collinare-montano						
			Sorgente captata ad uso idropotabile - "SP"			Art. 288	
			Sorgente di interesse - "AS"			Art. 288	
			Aree di possibile alimentazione delle sorgenti			Art. 288	
	Zone di protezione delle acque sotterranee nel territorio di pedecollina-planura						
						Settori di ricarica di tipo A - Aree di ricarica diretta della falda	Art. 28A
						Settori di ricarica B - Aree di ricarica indiretta della falda	Art. 28A
						Settori di ricarica di tipo C - Bacini imbriferi di primaria alimentazione delle zone A e B	Art. 28A
						Settori di ricarica di tipo D - Fasce adiacenti agli alvei fluviali con prevalente alimentazione laterale subiva	Art. 28A
						Aree caratterizzate da ricchezza di falde idriche	Art. 28A
Zone di tutela dei fontanili					Art. 28A		
	Zone di riserva				Art. 28A		
Acque superficiali	Zone di protezione delle acque superficiali						
			Opera di captazione in corpo idrico superficiale			Art. 28C	
			Zona di protezione - bacino imbrifero a monte dell'opera di captazione			Art. 28C	
			Zona di protezione - porzione di bacino imbrifero a monte dell'opera di captazione (10 KmG)			Art. 28C	
	Rete di monitoraggio dei corsi d'acqua superficiali e dei corpi idrici artificiali						
			Stazione di monitoraggio "AS" localizzata su corpo idrico significativo			Art. 42A	
		Stazione di monitoraggio localizzata su corpo idrico rilevante			Art. 42A		
LIMITI AMMINISTRATIVI							
+ + + + +		Limite di Regione		+ + + + +	Limite di Provincia	_____	Limite di Comune