

PROVINCIA DI MODENA

Area Programmazione e Pianificazione Territoriale
Servizio statistico e osservatorio economico e sociale



Osservatorio demografico 2002

SISTEMA STATISTICO NAZIONALE
PROVINCIA DI MODENA
Area Programmazione e Pianificazione Territoriale
Servizio Statistico e Osservatorio Economico e Sociale

OSSERVATORIO DEMOGRAFICO 2002

**LA POPOLAZIONE MODENESE
I CITTADINI STRANIERI RESIDENTI**

Analisi sulla struttura, per sesso, per classi d'età e cittadinanza, della popolazione residente nei comuni e nelle aree della programmazione sovracomunale al 31 dicembre 2002

di Patrizia Benassi e Massimiliano Vigarani

Settembre 2003

<http://www.modenastatistiche.it>

Si ringraziano per la collaborazione:

I Servizi Anagrafici dei Comuni della provincia di Modena

PRESENTAZIONE

Anche nel corso del 2002 la popolazione modenese cresce di quasi 5.000 unità, crescita alquanto sostenuta, anche se un po' rallentata rispetto all'anno precedente. Tuttavia, in termini quantitativi è come se, in un solo anno, si fosse aggiunto un nuovo comune, delle dimensioni di San Prospero o di Zocca.

E' il dato che emerge dalla puntuale analisi condotta dal Servizio Statistico e raccolta nell'Osservatorio Demografico, giunto alla 19esima pubblicazione annuale (dal 1984 ad oggi).

Molte sono le informazioni che evidenziano fenomeni propri di questa fase di espansione: cresce la popolazione (+4.974 unità nel 2002, + 6.689 nel 2001); cresce fortemente il numero delle famiglie (+3.998 unità nel 2002, +4.464 nel 2001) mentre continua a calare il numero dei componenti.

Incide e si conferma, come dato strutturale della nostra crescita, il fenomeno della popolazione straniera che raggiunge il 5,3% del totale della popolazione, aumentando di 4.018 unità (nel 2001, l'aumento era stato di circa 4.600 unità).

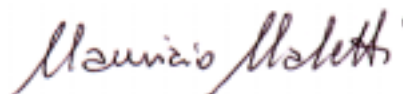
Il ripetersi costante negli ultimi due anni di queste dinamiche certamente sottolinea la capacità attrattiva del nostro territorio, per le elevate condizioni di benessere e di qualità dello sviluppo e del vivere sociale, ma impone anche una forte consapevolezza delle spinte che si riversano sulle comunità locali (richiesta di alloggi a prezzi accessibili, servizi e protezione sociale, integrazione, sicurezza, ecc...).

Continuare a perseguire uno sviluppo durevole e sostenibile è sempre più il tema posto alle istituzioni locali e alla società modenese tutta.

Ecco perché la ricchezza dei dati contenuti (struttura demografica della popolazione, cittadini stranieri residenti), accanto al recente lavoro "Previsioni demografiche 2003-2014" per le aree comunali e sovracomunali della provincia di Modena, costituisce un indispensabile apparato conoscitivo, per orientare una appropriata programmazione delle azioni necessarie.

La ricca articolazione dei dati poi, (per singolo comune, per ambiti omogenei, a dimensione provinciale) consente di verificare a livelli più puntuali fenomeni ed esigenze. Tutto questo patrimonio conoscitivo è poi disponibile in serie storica sul sito web www.modenastatistiche.it e consente ulteriori elaborazioni a chi ne avesse la necessità. In questo modo, la Provincia di Modena, attraverso il suo Servizio Statistico, non solo supporta le proprie scelte basate su dati e analisi conoscitive verificabili, ma cerca di offrire un servizio ed un strumento di lavoro a quanti concorrono a determinare le scelte che confermano la nostra realtà a livelli di qualità europei.

L'ASSESSORE ALLA PROGRAMMAZIONE
E PIANIFICAZIONE TERRITORIALE
(Maurizio Maletti)



INDICE

| | |
|--|----|
| 1. L'ANDAMENTO DELLA POPOLAZIONE RESIDENTE NEL 2002 | 7 |
| 2. I FLUSSI NATURALI: NATI E MORTI | 19 |
| 3. I FLUSSI MIGRATORI: ISCRITTI E CANCELLATI | 29 |
| 4. LA STRUTTURA DELLA POPOLAZIONE RESIDENTE PER SESSO E PER CLASSI DI ETÀ | 35 |
| 5. LE FAMIGLIE | 53 |
| 6. I CITTADINI STRANIERI RESIDENTI IN PROVINCIA DI MODENA AL 31.12.2002 | 73 |

ALLEGATI STATISTICI

ALLEGATO A. SERIE STORICA 1992-2002 - POPOLAZIONE MODENESE, FLUSSI NATURALI E MIGRATORI PROSPETTI PROVINCIALI, SOVRACOMUNALI E COMUNALI

| | |
|---|-----|
| A.1 Popolazione residente - Valori assoluti | 110 |
| A.2 Popolazione residente - Numeri indici BASE 1992= 100 | 112 |
| A.3 Variazione assoluta di popolazione rispetto all'anno precedente..... | 114 |
| A.4 Percentuale della popolazione residente su BASE PROVINCIALE = 100 | 116 |
| A.5 Nati | 118 |
| A.6 Morti | 120 |
| A.7 Saldo naturale | 122 |
| A.8 Tasso di natalità | 124 |
| A.9 Tasso di mortalità | 126 |
| A.10 Iscritti | 128 |
| A.11 Cancellati | 130 |
| A.12 Saldo migratorio | 132 |
| A.13 Tasso di iscrizione | 134 |
| A.14 Tasso di cancellazione | 136 |

ALLEGATO B. POPOLAZIONE MODENESE AL 31.12.2002 PER CLASSI DI ETÀ ANNUALE E QUINQUENNALE

| | |
|--|-----|
| B.1 PROSPETTI PROVINCIALI E SOVRACOMUNALI..... | 141 |
| A. PROVINCIA DI MODENA | 141 |
| B. AREE DI SISTEMA..... | 142 |
| C. COMUNI A CINTURA DEL CAPOLUOGO | 145 |
| D. COMUNITÀ MONTANE..... | 147 |
| E. DISTRETTI SANITARI..... | 150 |
| F. DISTRETTI SCOLASTICI..... | 157 |
| G. CENTRI PER L'IMPIEGO | 163 |
| H. DISTRETTI A.R.P.A. | 169 |
| B.2 PROSPETTI COMUNALI | |
| 1. Bastiglia | 173 |
| 2. Bomporto | 174 |
| 3. Campogalliano | 175 |
| 4. Camposanto | 176 |

| | |
|--|-----|
| 5. Carpi | 177 |
| 6. Castelfranco Emilia | 178 |
| 7. Castelnuovo Rangone | 179 |
| 8. Castelvetro | 180 |
| 9. Cavezzo | 181 |
| 10. Concordia sulla Secchia | 182 |
| 11. Fanano | 183 |
| 12. Finale Emilia | 184 |
| 13. Fiorano Modenese | 185 |
| 14. Fiumalbo | 186 |
| 15. Formigine | 187 |
| 16. Frassinoro | 188 |
| 17. Guiglia | 189 |
| 18. Lama Mocogno | 190 |
| 19. Maranello | 191 |
| 20. Marano sul Panaro | 192 |
| 21. Medolla | 193 |
| 22. Mirandola | 194 |
| 23. Modena | 195 |
| 24. Montecreto | 196 |
| 25. Montefiorino | 197 |
| 26. Montese | 198 |
| 27. Nonantola | 199 |
| 28. Novi di Modena | 200 |
| 29. Palagano | 201 |
| 30. Pavullo nel Frignano | 202 |
| 31. Pievepelago | 203 |
| 32. Polinago | 204 |
| 33. Prignano sulla Secchia | 205 |
| 34. Ravarino | 206 |
| 35. Riolunato | 207 |
| 36. San Cesario sul Panaro | 208 |
| 37. San Felice sul Panaro | 209 |
| 38. San Possidonio | 210 |
| 39. San Prospero | 211 |
| 40. Sassuolo | 212 |
| 41. Savignano sul Panaro | 213 |
| 42. Serramazzoni | 214 |
| 43. Sestola | 215 |
| 44. Soliera | 216 |
| 45. Spilamberto | 217 |
| 46. Vignola | 218 |
| 47. Zocca | 219 |
| | |
| ALLEGATO C. PIRAMIDI DELLE ETÀ QUINQUENNALI: PROVINCIALI E SOVRACOMUNALI | 221 |
| | |
| NOTE METODOLOGICHE | 231 |
| | |
| BIBLIOGRAFIA | 239 |

1. L'ANDAMENTO DELLA POPOLAZIONE RESIDENTE NEL 2002

1.1 Le informazioni statistiche di natura demografica relative al 2002 risentono degli effetti dovuti al punto di singolarità rappresentato dall'anno di censimento, il 2001.

I dati relativi ai flussi demografici (nati, morti, iscritti e cancellati), per l'anno 2002, non consentono, infatti, di ricavare, a computo algebrico, la popolazione residente al 31 dicembre; questo vale in generale ogni anno, ma è particolarmente vero nel periodo post-censuario, a causa delle ancora incomplete operazioni di revisione che solo in fase finale porteranno all'allineamento degli archivi anagrafici con i dati censuari (V. Note metodologiche A.1).

1.2 Al 31.12.2002 la popolazione provinciale modenese ammonta a 644.289 residenti, con una crescita dello 0,8% rispetto al 2001 (+4.974 unità; la crescita più contenuta dell'ultimo quadriennio) e del 6,6% rispetto al Censimento del 1991. Il 76% della popolazione modenese risiede nell'area metropolitana, nella quale troviamo quasi tutti i comuni della provincia che superano i 20.000 abitanti: Modena (178.311 residenti), Carpi (62.558 unità), Sassuolo (41.034 unità), Formigine (30.388 unità), Castelfranco Emilia (25.821 unità) e Vignola (21.727 residenti). Nel corso del 2002, la popolazione residente in tale area, è aumentata dello 0,7% (+3.581 unità) e, oltre agli incrementi assoluti consistenti registrati nei centri maggiori (come a Modena, a Castelfranco Emilia, a Vignola), sono state registrate delle variazioni positive significative in altri comuni nei quali, il minore costo della vita, la vicinanza ai centri urbani maggiori e alle principali vie di comunicazione, contribuiscono ad attrarre nuova popolazione. Il numero dei residenti nei comuni della bassa pianura è cresciuto, rispetto al 2001, di 869 unità (+1,0%) e, in tale area, è situato il settimo e ultimo comune modenese in grado di superare quota 20.000 abitanti ovvero Mirandola (22.197 residenti). Rispetto al 31 dicembre 2001, la zona collinare-montana ha visto incrementare la propria popolazione dello 0,8% (+524 unità), soprattutto grazie agli andamenti registrati nei comuni più prossimi all'area metropolitana.

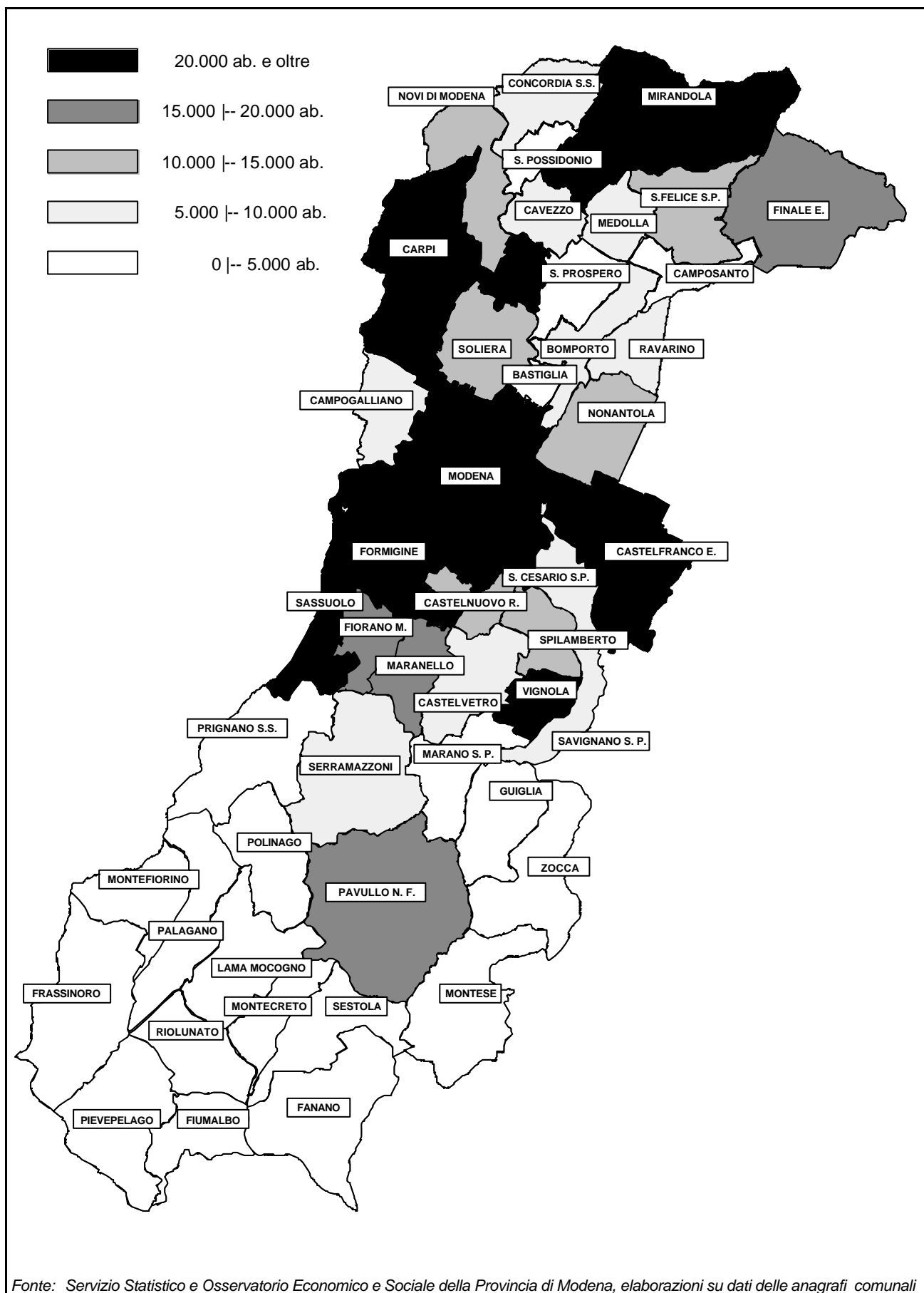
Tab.1.1 Distribuzione dei comuni della provincia di Modena per dimensione - Ai Censimenti 1981 e 1991, al 31.12.2002 - Valori assoluti e %, variazioni %

| CLASSI DI DIMENSIONI | CENSIMENTO 1981 | | | CENSIMENTO 1991 | | | 31 DICEMBRE 2002 | | | | |
|-------------------------|------------------|---------------------------------------|--------------|------------------|---------------------------------------|--------------|------------------|-----------------|-----------------|---------------------------------------|--------------|
| | POPOLA- ZIONE | % sulla popola- zione TOTALE | N° COMUNI | POPOLA- ZIONE | % sulla popola- zione TOTALE | N° COMUNI | POPOLA- ZIONE | VAR. '02/'81 | VAR. '02/'91 | % sulla popola- zione TOTALE | N° COMUNI |
| 0-4.999 ab. | 63.329 | 10,6 | 22 | 57.035 | 9,4 | 21 | 56.169 | -11,3 | -1,5 | 8,7 | 20 |
| 5.000-9.999 ab. | 80.286 | 13,5 | 11 | 78.227 | 12,9 | 11 | 72.893 | -9,2 | -6,8 | 11,3 | 10 |
| 10.000-14.999 ab. | 72.018 | 12,1 | 6 | 71.097 | 11,8 | 6 | 70.463 | -2,2 | -0,9 | 10,9 | 6 |
| 15.000-19.999 ab. | 35.005 | 5,9 | 2 | 30.701 | 5,1 | 2 | 62.728 | 79,2 | 104,3 | 9,7 | 4 |
| 20.000 ab. e oltre | 345.387 | 57,9 | 6 | 367.620 | 60,8 | 7 | 382.036 | 10,6 | 3,9 | 59,3 | 7 |
| TOTALE | 596.025 | 100,0 | 47 | 604.680 | 100,0 | 47 | 644.289 | 8,1 | 6,6 | 100,0 | 47 |

Fonte: ISTAT (Censimenti) - Servizio Statistico e Osservatorio Economico e Sociale della Provincia di Modena, elaborazioni su dati delle anagrafi comunali (per il 2002 dati provvisori)

1.3 L'evoluzione demografica, che si osserva a livello provinciale, è il risultato delle diversificate tendenze locali e delle molteplici modalità con cui eventi e fenomeni esterni, come provvedimenti legislativi in materia di immigrazione, politiche di pianificazione territoriale, situazioni di emergenza internazionale, per citarne alcuni, agiscono sulle caratteristiche quali-quantitative della popolazione e sulla sua distribuzione territoriale.

Graf.1.A Distribuzione dei comuni della provincia di Modena per dimensione - Al 31.12.2002 - Valori assoluti



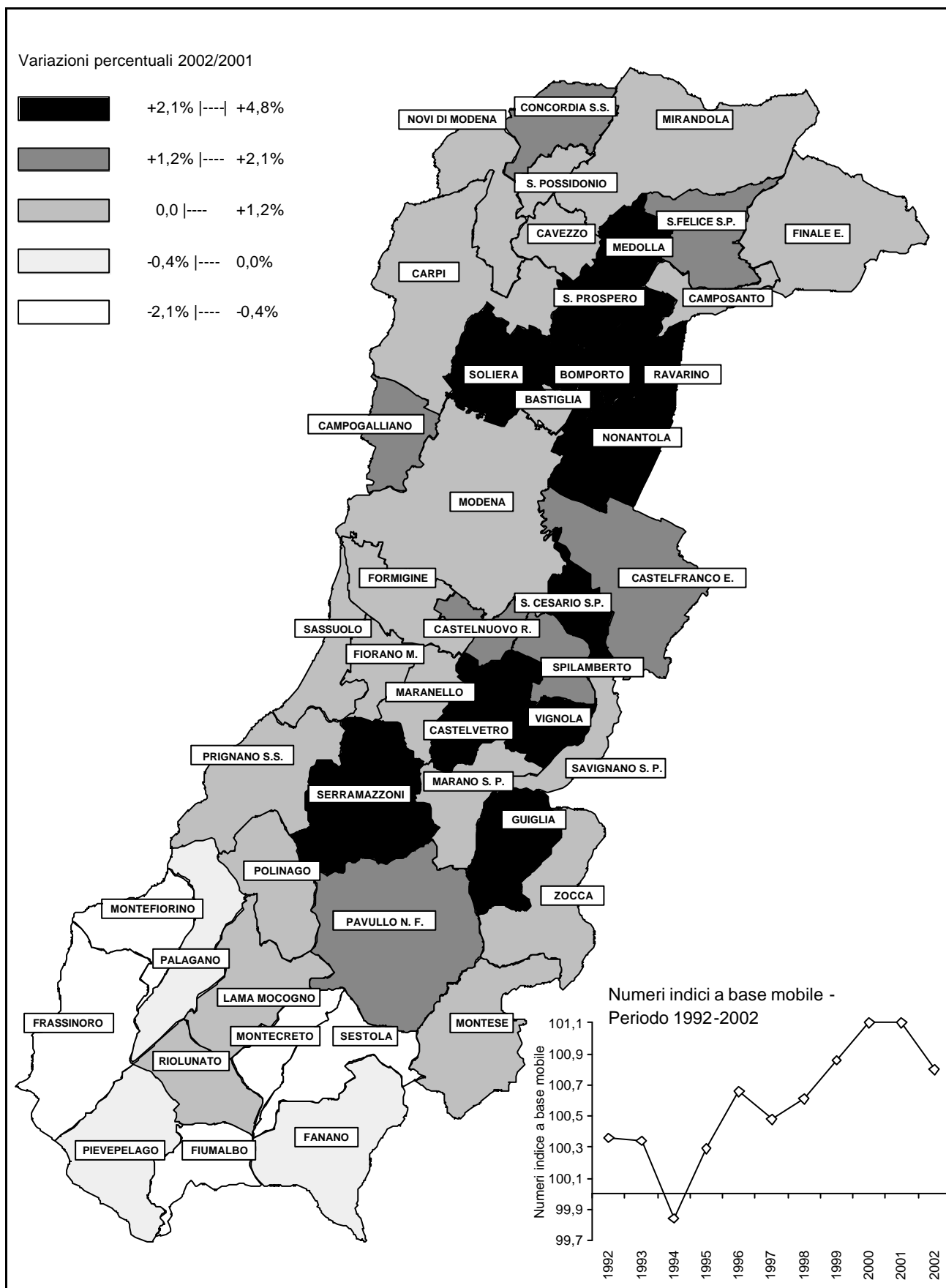
A tale proposito è bene distinguere le analisi demografiche di breve periodo da quelle di medio-lungo periodo.

Con le analisi di breve periodo si evidenziano aspetti evolutivi che, pur avendo il carattere della temporaneità e della contingenza, possono produrre effetti duraturi e, in alcuni casi, decisivi sulle caratteristiche della struttura demografica di riferimento. Eventi eccezionali, come lo sono state in passato guerre (1° e 2° guerra mondiale) ed epidemie, inducono sulla popolazione trasformazioni rilevanti della sua consistenza (incremento o decremento), della sua distribuzione per sesso ed età e della sua localizzazione territoriale. In altre parole, le analisi di breve periodo danno voce a quei fenomeni che producono un immediato, significativo e visibile riscontro nei dati di popolazione e che possono essere misurati mediante la valutazione delle variazioni d'intensità dei flussi demografici (esodi e immigrazioni "di massa", natalità e mortalità "eccezionali").

Le tendenze di breve periodo, in quanto tali, non rappresentano l'unico quadro di riferimento per una corretta valutazione della dinamica (quantitativa) di una popolazione, ma ad esse è bene affiancare adeguate analisi di medio-lungo periodo, che delineano una tendenza evolutiva depurata in media dagli anni eccezionali.

1.4 La significativa crescita della popolazione modenese nel corso del 2002 e, più in generale, nell'ultimo decennio è ascrivibile essenzialmente ai consistenti flussi netti in ingresso provenienti sia da altre aree del paese che dall'estero (V. Cap.3 "I flussi migratori: iscritti e cancellati").

Graf.1.B Variazione percentuale 2002/2001 della consistenza demografica nei comuni della provincia di Modena - Numeri indici a base mobile - Periodo 1992-2002



Fonte: Servizio Statistico e Osservatorio Economico e Sociale della Provincia di Modena, elaborazioni su dati delle anagrafi comunali (per il 2001 e il 2002 dati provvisori)

Tab.1.2 Popolazione residente nella provincia di Modena - Al 31.12 degli anni 2001 e 2002 - Valori assoluti e %, variazioni % '02/'91 e '02/'01 – COMUNI

| COMUNI | POPOLAZIONE RESIDENTE | | | | | | | | | |
|-------------------------|-----------------------|----------------|----------------|----------------|----------------|----------------|--------------------|------------|--------------------|------------|
| | 31.12.2001 | | | 31.12.2002 | | | Variazioni '02/'91 | | Variazioni '02/'01 | |
| | M | F | T | M | F | T | assolute | % | assolute | % |
| Bastiglia | 1.698 | 1.651 | 3.349 | 1.692 | 1.664 | 3.356 | 1.080 | 47,5 | 7 | 0,2 |
| Bomporto | 3.813 | 3.819 | 7.632 | 3.906 | 3.913 | 7.819 | 2.018 | 34,8 | 187 | 2,5 |
| Campogalliano | 3.817 | 3.932 | 7.749 | 3.867 | 3.975 | 7.842 | 1.058 | 15,6 | 93 | 1,2 |
| Camposanto | 1.527 | 1.487 | 3.014 | 1.550 | 1.496 | 3.046 | 129 | 4,4 | 32 | 1,1 |
| Carpi | 29.936 | 32.352 | 62.288 | 30.087 | 32.471 | 62.558 | 1.843 | 3,0 | 270 | 0,4 |
| Castelfranco Emilia | 12.611 | 12.748 | 25.359 | 12.859 | 12.962 | 25.821 | 4.574 | 21,5 | 462 | 1,8 |
| Castelnuovo Rangone | 5.988 | 6.093 | 12.081 | 6.096 | 6.190 | 12.286 | 2.603 | 26,9 | 205 | 1,7 |
| Castelvetro | 4.805 | 4.815 | 9.620 | 4.931 | 4.918 | 9.849 | 1.768 | 21,9 | 229 | 2,4 |
| Cavezzo | 3.239 | 3.536 | 6.775 | 3.270 | 3.538 | 6.808 | 457 | 7,2 | 33 | 0,5 |
| Concordia sulla Secchia | 4.084 | 4.240 | 8.324 | 4.174 | 4.303 | 8.477 | 235 | 2,9 | 153 | 1,8 |
| Fanano | 1.396 | 1.504 | 2.900 | 1.398 | 1.491 | 2.889 | -43 | -1,5 | -11 | -0,4 |
| Finale Emilia | 7.354 | 7.858 | 15.212 | 7.370 | 7.880 | 15.250 | 193 | 1,3 | 38 | 0,2 |
| Fiorano Modenese | 8.037 | 8.069 | 16.106 | 8.078 | 8.102 | 16.180 | 536 | 3,4 | 74 | 0,5 |
| Fiumalbo | 666 | 712 | 1.378 | 658 | 691 | 1.349 | -205 | -13,2 | -29 | -2,1 |
| Formigine | 15.059 | 15.193 | 30.252 | 15.095 | 15.293 | 30.388 | 3.721 | 14,0 | 136 | 0,4 |
| Frassinoro | 1.059 | 1.116 | 2.175 | 1.053 | 1.096 | 2.149 | -327 | -13,2 | -26 | -1,2 |
| Guiglia | 1.923 | 1.786 | 3.709 | 2.016 | 1.872 | 3.888 | 930 | 31,4 | 179 | 4,8 |
| Lama Mocogno | 1.509 | 1.527 | 3.036 | 1.508 | 1.547 | 3.055 | 16 | 0,5 | 19 | 0,6 |
| Maranello | 7.902 | 7.991 | 15.893 | 7.937 | 7.999 | 15.936 | 1.362 | 9,3 | 43 | 0,3 |
| Marano sul Panaro | 1.853 | 1.831 | 3.684 | 1.862 | 1.838 | 3.700 | 428 | 13,1 | 16 | 0,4 |
| Medolla | 2.696 | 2.843 | 5.539 | 2.762 | 2.900 | 5.662 | 181 | 3,3 | 123 | 2,2 |
| Mirandola | 10.717 | 11.398 | 22.115 | 10.755 | 11.442 | 22.197 | 609 | 2,8 | 82 | 0,4 |
| Modena | 85.702 | 92.311 | 178.013 | 85.782 | 92.529 | 178.311 | 1.321 | 0,7 | 298 | 0,2 |
| Montecreto | 471 | 466 | 937 | 465 | 457 | 922 | -120 | -11,5 | -15 | -1,6 |
| Montefiorino | 1.183 | 1.149 | 2.332 | 1.167 | 1.147 | 2.314 | -18 | -0,8 | -18 | -0,8 |
| Montese | 1.593 | 1.585 | 3.178 | 1.589 | 1.588 | 3.177 | 10 | 0,3 | -1 | 0,0 |
| Nonantola | 6.218 | 6.344 | 12.562 | 6.355 | 6.498 | 12.853 | 1.855 | 16,9 | 291 | 2,3 |
| Novi di Modena | 5.143 | 5.332 | 10.475 | 5.178 | 5.335 | 10.513 | 427 | 4,2 | 38 | 0,4 |
| Palagano | 1.208 | 1.258 | 2.466 | 1.195 | 1.261 | 2.456 | 75 | 3,1 | -10 | -0,4 |
| Pavullo nel Frignano | 7.457 | 7.669 | 15.126 | 7.579 | 7.783 | 15.362 | 1.983 | 14,8 | 236 | 1,6 |
| Pievepelago | 1.043 | 1.105 | 2.148 | 1.045 | 1.097 | 2.142 | -10 | -0,5 | -6 | -0,3 |
| Polinago | 969 | 919 | 1.888 | 959 | 932 | 1.891 | 2 | 0,1 | 3 | 0,2 |
| Prignano sulla Secchia | 1.787 | 1.725 | 3.512 | 1.795 | 1.728 | 3.523 | 414 | 13,3 | 11 | 0,3 |
| Ravarino | 2.624 | 2.725 | 5.349 | 2.716 | 2.781 | 5.497 | 1.116 | 25,5 | 148 | 2,8 |
| Riolunato | 382 | 357 | 739 | 389 | 353 | 742 | -95 | -11,4 | 3 | 0,4 |
| San Cesario sul Panaro | 2.606 | 2.620 | 5.226 | 2.676 | 2.688 | 5.364 | 176 | 3,4 | 138 | 2,6 |
| San Felice sul Panaro | 4.849 | 5.122 | 9.971 | 4.956 | 5.200 | 10.156 | 730 | 7,7 | 185 | 1,9 |
| San Possidonio | 1.720 | 1.841 | 3.561 | 1.711 | 1.861 | 3.572 | 233 | 7,0 | 11 | 0,3 |
| San Prospero | 2.267 | 2.255 | 4.522 | 2.382 | 2.314 | 4.696 | 683 | 17,0 | 174 | 3,8 |
| Sassuolo | 20.232 | 20.771 | 41.003 | 20.214 | 20.820 | 41.034 | 759 | 1,9 | 31 | 0,1 |
| Savignano sul Panaro | 4.173 | 4.198 | 8.371 | 4.183 | 4.242 | 8.425 | 663 | 8,5 | 54 | 0,6 |
| Serramazzoni | 3.560 | 3.396 | 6.956 | 3.650 | 3.500 | 7.150 | 1.722 | 31,7 | 194 | 2,8 |
| Sestola | 1.323 | 1.369 | 2.692 | 1.324 | 1.336 | 2.660 | -96 | -3,5 | -32 | -1,2 |
| Soliera | 6.516 | 6.722 | 13.238 | 6.666 | 6.871 | 13.537 | 2.142 | 18,8 | 299 | 2,3 |
| Spilamberto | 5.459 | 5.494 | 10.953 | 5.545 | 5.573 | 11.118 | 453 | 4,2 | 165 | 1,5 |
| Vignola | 10.325 | 10.951 | 21.276 | 10.579 | 11.148 | 21.727 | 1.589 | 7,9 | 451 | 2,1 |
| Zocca | 2.354 | 2.277 | 4.631 | 2.371 | 2.271 | 4.642 | 429 | 10,2 | 11 | 0,2 |
| TOTALE PROVINCIA | 312.853 | 326.462 | 639.315 | 315.395 | 328.894 | 644.289 | 39.609 | 6,6 | 4.974 | 0,8 |

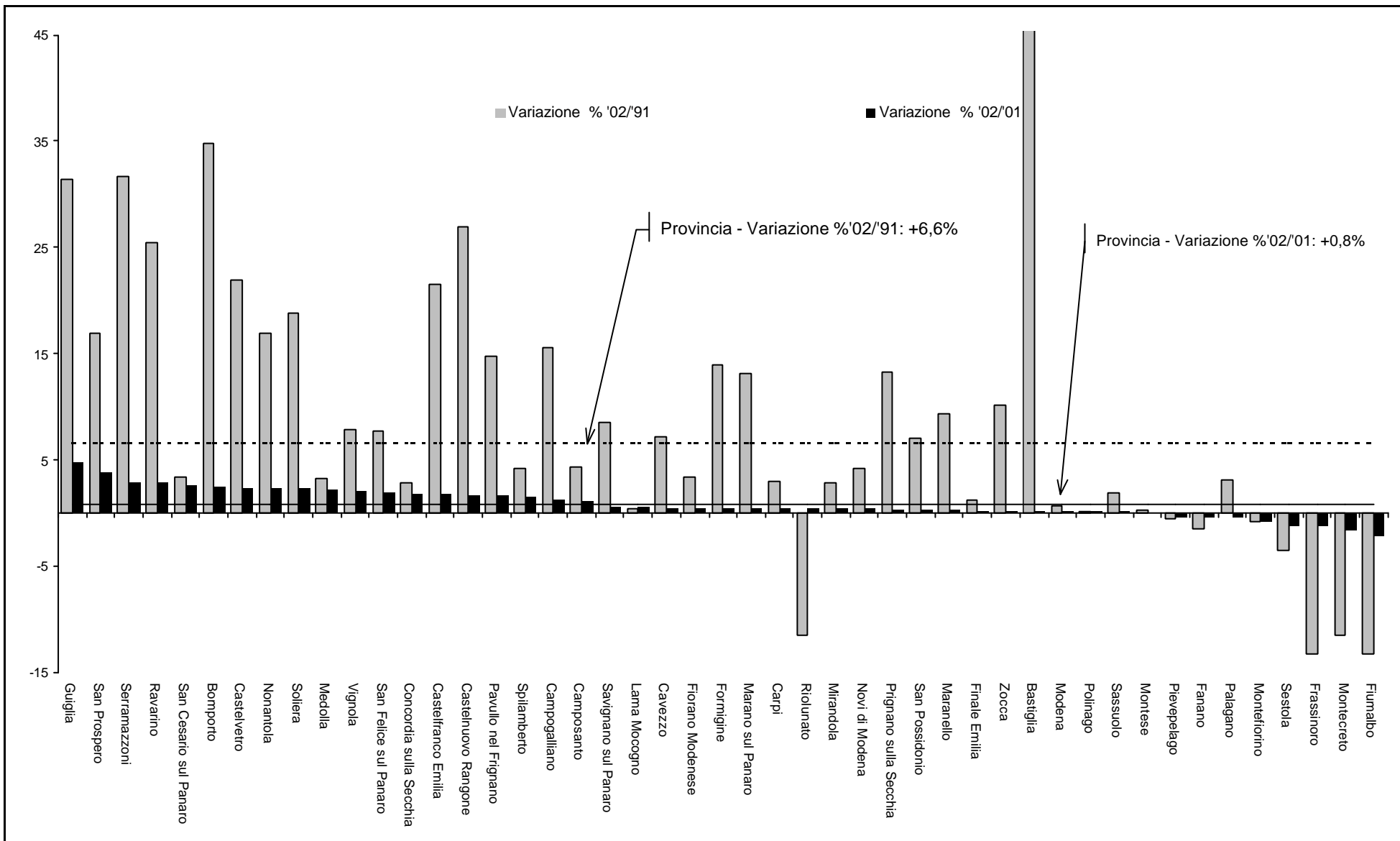
(continua)

Tab.1.2 Popolazione residente nella provincia di Modena - Al 31.12 degli anni 2001 e 2002 - Valori assoluti e %, variazioni % '02/'91 e '02/'01 - AREE SOVRACOMUNALI

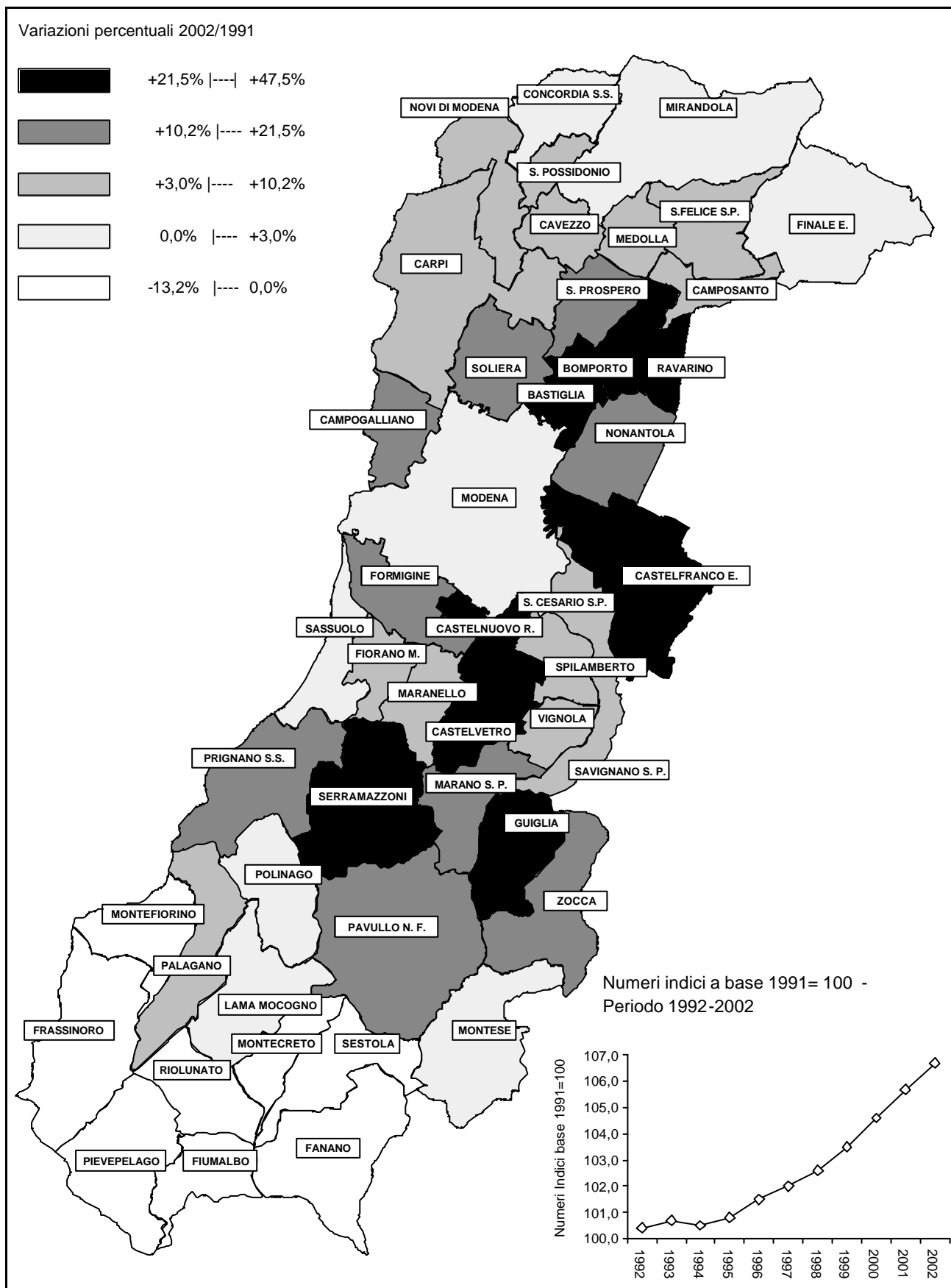
| AREE SOVRACOMUNALI | POPOLAZIONE RESIDENTE | | | | | | | | | | |
|---------------------------------------|-----------------------|----------------|----------------|----------------|----------------|----------------|--------------------|------------|--------------------|------------|--|
| | 31.12.2001 | | | 31.12.2002 | | | Variazioni '02/'91 | | Variazioni '02/'01 | | |
| | M | F | T | M | F | T | assolute | % | assolute | % | |
| AREE DI SISTEMA | | | | | | | | | | | |
| Bassa pianura | 43.596 | 45.912 | 89.508 | 44.108 | 46.269 | 90.377 | 3.877 | 4,5 | 869 | 1,0 | |
| Area metropolitana | 237.521 | 248.799 | 486.320 | 239.264 | 250.637 | 489.901 | 30.637 | 6,7 | 3.581 | 0,7 | |
| Collina e montagna | 31.736 | 31.751 | 63.487 | 32.023 | 31.988 | 64.011 | 5.095 | 8,6 | 524 | 0,8 | |
| COMUNI A CINTURA DEL CAPOLUOGO | | | | | | | | | | | |
| Cintura nord | 18.249 | 18.649 | 36.898 | 18.580 | 19.008 | 37.588 | 6.135 | 19,5 | 690 | 1,9 | |
| Cintura sud | 41.723 | 42.148 | 83.871 | 42.271 | 42.706 | 84.977 | 11.527 | 15,7 | 1.106 | 1,3 | |
| COMUNITÀ MONTANE | | | | | | | | | | | |
| Modena OVEST | 5.237 | 5.248 | 10.485 | 5.210 | 5.232 | 10.442 | 144 | 1,4 | -43 | -0,4 | |
| del Frignano | 18.776 | 19.024 | 37.800 | 18.975 | 19.187 | 38.162 | 3.154 | 9,0 | 362 | 1,0 | |
| Modena EST | 7.723 | 7.479 | 15.202 | 7.838 | 7.569 | 15.407 | 1.797 | 13,2 | 205 | 1,3 | |
| DISTRETTI SANITARI | | | | | | | | | | | |
| N° 1 di Carpi | 45.412 | 48.338 | 93.750 | 45.798 | 48.652 | 94.450 | 5.470 | 6,1 | 700 | 0,7 | |
| N° 2 di Mirandola | 38.453 | 40.580 | 79.033 | 38.930 | 40.934 | 79.864 | 3.450 | 4,5 | 831 | 1,1 | |
| N° 3 di Modena | 85.702 | 92.311 | 178.013 | 85.782 | 92.529 | 178.311 | 1.321 | 0,7 | 298 | 0,2 | |
| N° 4 di Sassuolo | 56.467 | 57.272 | 113.739 | 56.534 | 57.446 | 113.980 | 6.522 | 6,1 | 241 | 0,2 | |
| N° 5 di Pavullo | 18.776 | 19.024 | 37.800 | 18.975 | 19.187 | 38.162 | 3.154 | 9,0 | 362 | 1,0 | |
| N° 6 di Vignola | 38.473 | 39.030 | 77.503 | 39.172 | 39.640 | 78.812 | 8.873 | 12,7 | 1.309 | 1,7 | |
| N° 7 di Castelfranco Emilia | 29.570 | 29.907 | 59.477 | 30.204 | 30.506 | 60.710 | 10.819 | 21,7 | 1.233 | 2,1 | |
| DISTRETTI SCOLASTICI | | | | | | | | | | | |
| N° 15 di Carpi | 35.079 | 37.684 | 72.763 | 35.265 | 37.806 | 73.071 | 2.270 | 3,2 | 308 | 0,4 | |
| N° 16 di Mirandola | 38.453 | 40.580 | 79.033 | 38.930 | 40.934 | 79.864 | 3.450 | 4,5 | 831 | 1,1 | |
| N° 17-18 di Modena e Castelfranco | 137.052 | 144.459 | 281.511 | 138.160 | 145.644 | 283.804 | 18.396 | 6,9 | 2.293 | 0,8 | |
| N° 19 di Sassuolo | 56.467 | 57.272 | 113.739 | 56.534 | 57.446 | 113.980 | 6.522 | 6,1 | 241 | 0,2 | |
| N° 20 di Pavullo | 18.776 | 19.024 | 37.800 | 18.975 | 19.187 | 38.162 | 3.154 | 9,0 | 362 | 1,0 | |
| N° 21 di Vignola | 27.026 | 27.443 | 54.469 | 27.531 | 27.877 | 55.408 | 5.817 | 11,7 | 939 | 1,7 | |
| CENTRI PER L'IMPIEGO | | | | | | | | | | | |
| Area di Carpi | 35.079 | 37.684 | 72.763 | 35.265 | 37.806 | 73.071 | 2.270 | 3,2 | 308 | 0,4 | |
| Area di Mirandola | 38.453 | 40.580 | 79.033 | 38.930 | 40.934 | 79.864 | 3.450 | 4,5 | 831 | 1,1 | |
| Area di Modena | 125.605 | 132.872 | 258.477 | 126.519 | 133.881 | 260.400 | 15.340 | 6,3 | 1.923 | 0,7 | |
| Area di Sassuolo | 56.467 | 57.272 | 113.739 | 56.534 | 57.446 | 113.980 | 6.522 | 6,1 | 241 | 0,2 | |
| Area di Pavullo | 18.776 | 19.024 | 37.800 | 18.975 | 19.187 | 38.162 | 3.154 | 9,0 | 362 | 1,0 | |
| Area di Vignola | 38.473 | 39.030 | 77.503 | 39.172 | 39.640 | 78.812 | 8.873 | 12,7 | 1.309 | 1,7 | |
| DISTRETTI A.R.P.A. | | | | | | | | | | | |
| Carpi-Mirandola | 88.183 | 93.181 | 181.364 | 89.175 | 93.969 | 183.144 | 12.076 | 7,1 | 1.780 | 1,0 | |
| Modena | 132.001 | 139.241 | 271.242 | 132.730 | 140.135 | 272.865 | 15.308 | 5,9 | 1.623 | 0,6 | |
| Sassuolo-Vignola | 62.786 | 64.120 | 126.906 | 63.329 | 64.640 | 127.969 | 7.558 | 6,3 | 1.063 | 0,8 | |
| Pavullo | 29.883 | 29.920 | 59.803 | 30.161 | 30.150 | 60.311 | 4.667 | 8,4 | 508 | 0,8 | |
| TOTALE PROVINCIA | 312.853 | 326.462 | 639.315 | 315.395 | 328.894 | 644.289 | 39.609 | 6,6 | 4.974 | 0,8 | |

Fonte: Servizio Statistico e Osservatorio Economico e Sociale della Provincia di Modena Elaborazioni su dati delle anagrafi comunali

Graf.1.C Variazioni percentuali della consistenza demografica nei comuni della provincia di Modena - 31.12.2002 / 31.12.1991 e 31.12.2002 / 31.12.2001



Graf.1.D Variazione percentuale della consistenza demografica nei comuni della provincia di Modena - 31.12.2002 / 20.10.1991 - Numeri indici base 1991= 100 - Periodo 1992-2002



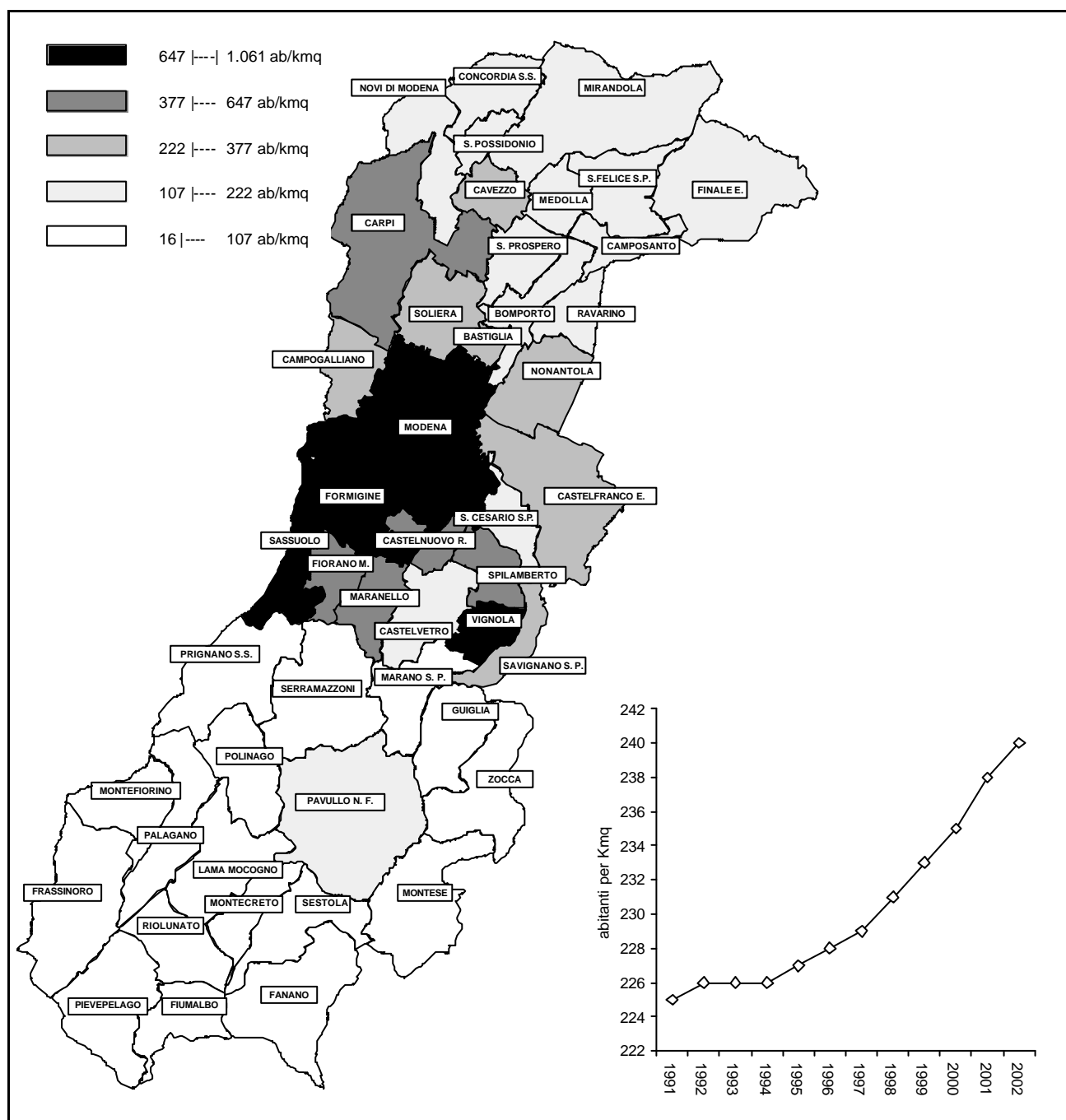
Fonte: ISTAT (Censimento '91) - Servizio Statistico e Osservatorio Economico e Sociale della Provincia di Modena, elaborazioni su dati delle anagrafi comunali (per il 2001 e 2002 dati provvisori)

1.5 La **densità abitativa**, che indica il numero medio di abitanti per chilometro quadrato, presenta valori compresi tra i 1.061 ab./kmq di Sassuolo e i 16 ab./kmq di Riolunato che, come altri comuni della montagna, risente sia degli effetti delle passate emigrazioni dall'area sia della particolare conformazione territoriale; si ha, infatti, che, a parità di dimensione comunale, le aree effettivamente urbanizzate ed urbanizzabili hanno un'estensione più limitata.

Le densità abitative più elevata si registrano nei comuni di maggiori dimensioni e in quelli appartenenti alla cintura del comune capoluogo, degradando in intensità verso la bassa pianura.

Nell'ultimo decennio, segnatamente a partire dal 1995, si è registrata una crescita della densità abitativa di tipo esponenziale.

Graf.1.E Densità abitativa - Abitanti per Km² nei comuni della provincia di Modena - Al 31.12.2002 - Serie storica 1991-2002



Fonte: ISTAT (Censimento '91) - Servizio Statistico e Osservatorio Economico e Sociale della Provincia di Modena, elaborazioni su dati delle anagrafi comunali (per il 2001 e il 2002 dati provvisori)

Tab.1.3 Popolazione residente nella provincia di Modena, densità abitativa, superficie in kmq e altimetria m. s.l.m. - Al Censimento 1991 e al 31.12 degli anni 2001 e 2002 - Valori assoluti - COMUNI

| COMUNI | Popolazione residente 31.12.2002 | Superficie territoriale (Km ²) | DENSITÀ ABITATIVA (Popolazione / Km ²) | | | ALTIMETRIA (m s.l.m.) | | |
|-------------------------|-------------------------------------|---|---|------------|------------|-----------------------|----------|--------------|
| | | | 1991 | 2001 | 2002 | media | minima | massima |
| Bastiglia | 3.356 | 10,52 | 216 | 318 | 319 | 27 | 25 | 31 |
| Bomporto | 7.819 | 39,11 | 148 | 195 | 200 | 22 | 18 | 34 |
| Campogalliano | 7.842 | 35,29 | 192 | 220 | 222 | 37 | 31 | 46 |
| Camposanto | 3.046 | 22,69 | 129 | 133 | 134 | 19 | 16 | 28 |
| Carpi | 62.558 | 131,56 | 462 | 473 | 476 | 26 | 18 | 35 |
| Castelfranco Emilia | 25.821 | 102,47 | 207 | 247 | 252 | 39 | 24 | 70 |
| Castelnuovo Rangone | 12.286 | 22,61 | 428 | 534 | 543 | 68 | 46 | 97 |
| Castelvetro | 9.849 | 49,72 | 163 | 193 | 198 | 148 | 66 | 447 |
| Cavezzo | 6.808 | 26,83 | 237 | 253 | 254 | 24 | 18 | 33 |
| Concordia sulla Secchia | 8.477 | 41,19 | 200 | 202 | 206 | 19 | 13 | 23 |
| Fanano | 2.889 | 89,92 | 33 | 32 | 32 | 761 | 375 | 2.118 |
| Finale Emilia | 15.250 | 104,72 | 144 | 145 | 146 | 14 | 8 | 19 |
| Fiorano Modenese | 16.180 | 26,39 | 593 | 610 | 613 | 130 | 95 | 397 |
| Fiumalbo | 1.349 | 39,32 | 40 | 35 | 34 | 1.142 | 778 | 2.165 |
| Formigine | 30.388 | 46,98 | 568 | 644 | 647 | 76 | 55 | 110 |
| Frassinoro | 2.149 | 95,93 | 26 | 23 | 22 | 998 | 502 | 1.708 |
| Guiglia | 3.888 | 49,00 | 60 | 76 | 79 | 503 | 154 | 740 |
| Lama Mocogno | 3.055 | 63,80 | 48 | 48 | 48 | 873 | 450 | 1.617 |
| Maranello | 15.936 | 32,74 | 445 | 485 | 487 | 188 | 105 | 481 |
| Marano sul Panaro | 3.700 | 45,17 | 72 | 82 | 82 | 363 | 103 | 632 |
| Medolla | 5.662 | 26,81 | 204 | 207 | 211 | 22 | 18 | 23 |
| Mirandola | 22.197 | 137,13 | 157 | 161 | 162 | 15 | 9 | 23 |
| Modena | 178.311 | 183,63 | 964 | 969 | 971 | 42 | 25 | 68 |
| Montecreto | 922 | 31,14 | 33 | 30 | 30 | 718 | 406 | 1.881 |
| Montefiorino | 2.314 | 45,35 | 51 | 51 | 51 | 672 | 324 | 1.210 |
| Montese | 3.177 | 80,80 | 39 | 39 | 39 | 738 | 254 | 1.139 |
| Nonantola | 12.853 | 55,40 | 199 | 227 | 232 | 25 | 21 | 35 |
| Novi di Modena | 10.513 | 51,82 | 195 | 202 | 203 | 20 | 17 | 23 |
| Palagano | 2.456 | 60,43 | 39 | 41 | 41 | 845 | 307 | 1.450 |
| Pavullo nel Frignano | 15.362 | 144,11 | 93 | 105 | 107 | 673 | 199 | 926 |
| Pievepelago | 2.142 | 76,44 | 28 | 28 | 28 | 1.031 | 735 | 1.991 |
| Polinago | 1.891 | 53,84 | 35 | 35 | 35 | 592 | 275 | 1.053 |
| Prignano sulla Secchia | 3.523 | 80,51 | 39 | 44 | 44 | 429 | 168 | 870 |
| Ravarino | 5.497 | 28,53 | 154 | 187 | 193 | 23 | 20 | 26 |
| Riolunato | 742 | 45,17 | 19 | 16 | 16 | 952 | 620 | 2.165 |
| San Cesario sul Panaro | 5.364 | 27,37 | 190 | 191 | 196 | 51 | 33 | 74 |
| San Felice sul Panaro | 10.156 | 51,50 | 183 | 194 | 197 | 17 | 10 | 21 |
| San Possidonio | 3.572 | 17,04 | 196 | 209 | 210 | 20 | 17 | 23 |
| San Prospero | 4.696 | 34,44 | 117 | 131 | 136 | 22 | 19 | 32 |
| Sassuolo | 41.034 | 38,69 | 1.041 | 1.060 | 1.061 | 172 | 73 | 433 |
| Savignano sul Panaro | 8.425 | 25,38 | 306 | 330 | 332 | 127 | 72 | 377 |
| Serramazzoni | 7.150 | 93,32 | 58 | 75 | 77 | 602 | 226 | 904 |
| Sestola | 2.660 | 52,43 | 53 | 51 | 51 | 692 | 321 | 2.165 |
| Soliera | 13.537 | 51,08 | 223 | 259 | 265 | 26 | 21 | 34 |
| Spilamberto | 11.118 | 29,52 | 361 | 371 | 377 | 68 | 46 | 155 |
| Vignola | 21.727 | 22,90 | 879 | 929 | 949 | 127 | 87 | 303 |
| Zocca | 4.642 | 69,11 | 61 | 67 | 67 | 650 | 200 | 915 |
| TOTALE PROVINCIA | 644.289 | 2.689,85 | 225 | 238 | 240 | 316 | 8 | 2.165 |

(continua)

Tab.1.3 Popolazione residente nella provincia di Modena, densità abitativa, superficie in kmq e altimetria m. s.l.m. - Al Censimento 1991 e al 31.12 degli anni 2001 e 2002 - Valori assoluti - AREE SOVRACOMUNALI

| AREE SOVRACOMUNALI | Popolazione residente 31.12.2002 | Superficie territoriale (Km ²) | DENSITÀ ABITATIVA (Popolazione / Km ²) | | | ALTIMETRIA (m s.l.m.) | | |
|---------------------------------------|-------------------------------------|---|---|------------|------------|-----------------------|----------|--------------|
| | | | 1991 | 2001 | 2002 | media | minima | massima |
| AREE DI SISTEMA | | | | | | | | |
| Bassa pianura | 90.377 | 514,17 | 168 | 174 | 176 | 19 | 8 | 33 |
| Area metropolitana | 489.901 | 959,89 | 478 | 507 | 510 | 75 | 18 | 481 |
| Collina e montagna | 64.011 | 1.215,79 | 48 | 52 | 53 | 735 | 103 | 2.165 |
| COMUNI A CINTURA DEL CAPOLUOGO | | | | | | | | |
| Cintura nord | 37.588 | 152,29 | 207 | 242 | 247 | 29 | 21 | 46 |
| Cintura sud | 84.977 | 228,95 | 321 | 366 | 371 | 60 | 24 | 155 |
| COMUNITÀ MONTANE | | | | | | | | |
| Modena OVEST | 10.442 | 282,22 | 36 | 37 | 37 | 736 | 168 | 1.708 |
| del Frignano | 38.162 | 689,49 | 51 | 55 | 55 | 804 | 199 | 2.165 |
| Modena EST | 15.407 | 244,08 | 56 | 62 | 63 | 563 | 103 | 1.139 |
| DISTRETTI SANITARI | | | | | | | | |
| N° 1 di Carpi | 94.450 | 269,75 | 330 | 348 | 350 | 27 | 17 | 46 |
| N° 2 di Mirandola | 79.864 | 462,35 | 165 | 171 | 173 | 19 | 8 | 33 |
| N° 3 di Modena | 178.311 | 183,63 | 964 | 969 | 971 | 42 | 25 | 68 |
| N° 4 di Sassuolo | 113.980 | 427,02 | 252 | 266 | 267 | 439 | 55 | 1.708 |
| N° 5 di Pavullo | 38.162 | 689,49 | 51 | 55 | 55 | 804 | 199 | 2.165 |
| N° 6 di Vignola | 78.812 | 394,21 | 177 | 197 | 200 | 310 | 46 | 1.139 |
| N° 7 di Castelfranco Emilia | 60.710 | 263,40 | 189 | 226 | 230 | 31 | 18 | 74 |
| DISTRETTI SCOLASTICI | | | | | | | | |
| N° 15 di Carpi | 73.071 | 183,38 | 386 | 397 | 398 | 23 | 17 | 35 |
| N° 16 di Mirandola | 79.864 | 462,35 | 165 | 171 | 173 | 19 | 8 | 33 |
| N° 17-18 di Modena e Castelfranco | 283.804 | 585,53 | 453 | 481 | 485 | 39 | 18 | 155 |
| N° 19 di Sassuolo | 113.980 | 427,02 | 252 | 266 | 267 | 439 | 55 | 1.708 |
| N° 20 di Pavullo | 38.162 | 689,49 | 51 | 55 | 55 | 804 | 199 | 2.165 |
| N° 21 di Vignola | 55.408 | 342,08 | 145 | 159 | 162 | 379 | 66 | 1.139 |
| CENTRI PER L'IMPIEGO | | | | | | | | |
| Area di Carpi | 73.071 | 183,38 | 386 | 397 | 398 | 23 | 17 | 35 |
| Area di Mirandola | 79.864 | 462,35 | 165 | 171 | 173 | 19 | 8 | 33 |
| Area di Modena | 260.400 | 533,40 | 459 | 485 | 488 | 32 | 18 | 74 |
| Area di Sassuolo | 113.980 | 427,02 | 252 | 266 | 267 | 439 | 55 | 1.708 |
| Area di Pavullo | 38.162 | 689,49 | 51 | 55 | 55 | 804 | 199 | 2.165 |
| Area di Vignola | 78.812 | 394,21 | 177 | 197 | 200 | 310 | 46 | 1.139 |
| DISTRETTI A.R.P.A. | | | | | | | | |
| Carpi-Mirandola | 183.144 | 774,97 | 221 | 234 | 236 | 21 | 8 | 35 |
| Modena | 272.865 | 473,75 | 544 | 573 | 576 | 48 | 21 | 110 |
| Sassuolo-Vignola | 127.969 | 270,51 | 445 | 469 | 473 | 165 | 46 | 632 |
| Pavullo | 60.311 | 1.170,62 | 48 | 51 | 52 | 757 | 154 | 2.165 |
| TOTALE PROVINCIA | 644.289 | 2.689,85 | 225 | 238 | 240 | 316 | 8 | 2.165 |

Fonte: ISTAT (Censimento '91) - Servizio Statistico e Osservatorio Economico e Sociale della Provincia di Modena, elaborazioni su dati delle anagrafi comunali (per il 2001 e il 2002 dati provvisori)

2. I FLUSSI NATURALI: NATI E MORTI

2.1 Nel corso del 2002, in provincia di Modena si sono contati 6.189 nati (pari ad un **tasso di natalità** di 9,6 nati ogni 1.000 abitanti) e 6.529 morti (pari ad un **tasso di mortalità** di 10,2 morti ogni 1.000 abitanti), che hanno dato luogo ad un saldo naturale negativo corrispondente a -340 unità, mantenendosi in linea con i valori contenuti registrati nell'ultimo biennio.

2.2 Negli ultimi trent'anni, a livello europeo e soprattutto in quei Paesi tradizionalmente all'avanguardia nei cambiamenti sociali e di costume (Svezia, Norvegia e Danimarca), si sono osservati i segnali di una nuova transizione demografica: alcune aree del Centro-Nord Europa, dopo un periodo di bassa fecondità, hanno registrato una duratura e consistente ripresa della fecondità, avvicinando l'equilibrio tra natalità e mortalità. (V. Bibliografia [7])

Ogni transizione demografica si caratterizza per una prima fase di rottura degli equilibri demografici preesistenti (fattori scatenanti) e per una successiva (o coesistente) fase di ristabilimento dell'equilibrio basato su meccanismi di bilanciamento dei flussi demografici diversi dai precedenti (fattori di riequilibrio).

È stato questo il caso della transizione del 1850-1960, così come lo è di quella che, da un trentennio a questa parte, sembra interessare l'Europa.

Durante la **transizione del 1850-1960**, l'aumento della sopravvivenza soprattutto infantile può essere considerata la causa scatenante della rottura dell'equilibrio demografico del tempo: il generalizzato declino dei livelli di mortalità ha prodotto, infatti, un incremento dei contingenti di popolazione giovane ed un conseguente ringiovanimento complessivo delle popolazioni. Tale spinta positiva verso una crescita demografica a dir poco esponenziale è stata attenuata e, quindi, arrestata da una altrettanto poderosa spinta negativa contrassegnata dalla diminuzione della fecondità coniugale.

La persistenza della diminuzione della fecondità coniugale, dovuta sostanzialmente alla tendenza a dilazionare il matrimonio (incremento dell'età alle nozze) e/o a non sposarsi affatto (laicizzazione della società: aumento dei matrimoni civili e delle convivenze more uxorio), caratterizza la **nuova transizione demografica**. Il calo di popolazione che ne deriva viene contrastato dall'aumento della sopravvivenza in età avanzata (invecchiamento della popolazione) (V. par.2.3) e dall'incremento della fecondità extramatrimoniale.

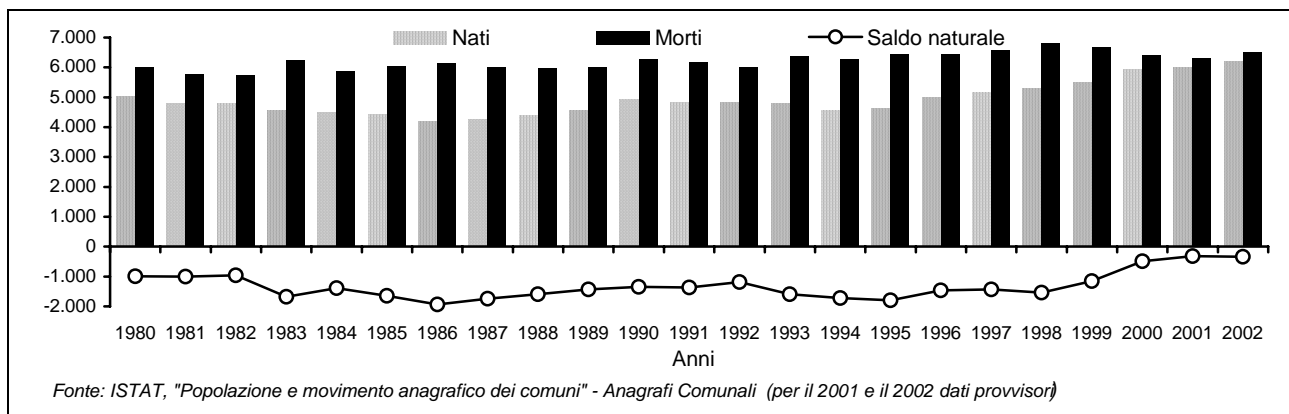
Quando in una popolazione agisce soltanto il primo dei due fattori di bilanciamento (diminuzione dei livelli di mortalità nella popolazione anziana) e, accanto al permanere dei tradizionali modelli di comportamento di nuzialità - fecondità (bassa fecondità extraconiugale e bassi livelli di convivenza more uxorio), si osserva il prolungamento del periodo di permanenza dei giovani in famiglia, la situazione demografica rimane in uno stato di squilibrio: la popolazione invecchia sempre più rapidamente e il bilancio demografico diventa drasticamente negativo.

Questo è quanto è finora avvenuto e, continua peraltro a verificarsi, in provincia di Modena: il bilancio naturale della popolazione modenese (nati-morti) è negativo dal 1978.

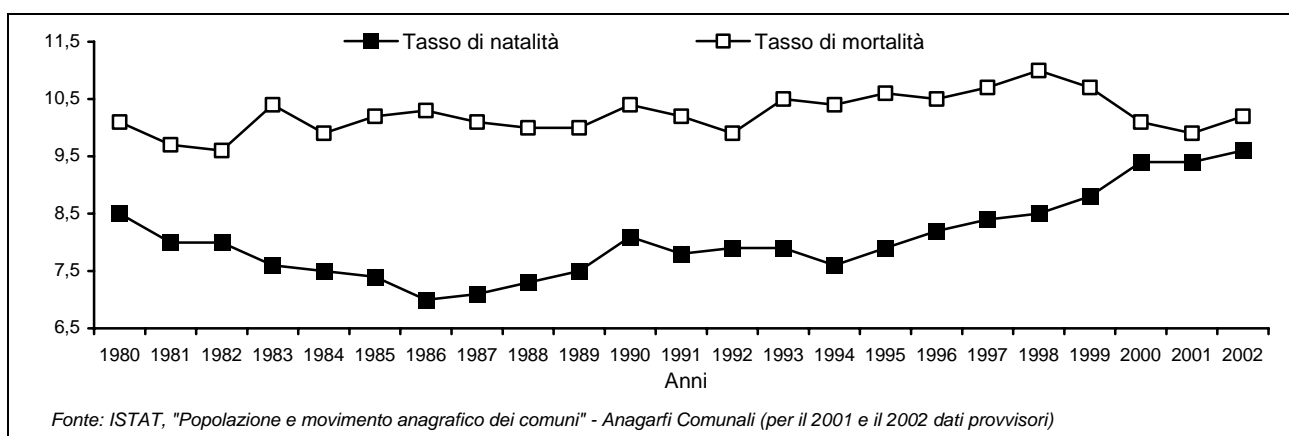
Ma, se vi è una "laicizzazione" dei costumi e la fecondità extraconiugale diventa rilevante, tanto da spingere verso l'alto la fecondità generale, la struttura per età tende a stabilizzarsi. Ciò è quanto sta cominciando a osservarsi nei Paesi del Centro-Nord Europa.

Pertanto nella nuova transizione demografica, il ruolo determinante per il riequilibrio naturale della popolazione viene giocato dalla fecondità extraconiugale e, nei Paesi a forte immigrazione extracomunitaria, dai flussi migratori che, mantenendo sostanzialmente inalterati gli standard di fecondità dei Paesi d'origine, danno un contributo considerevole ai livelli di natalità del Paese ospitante.

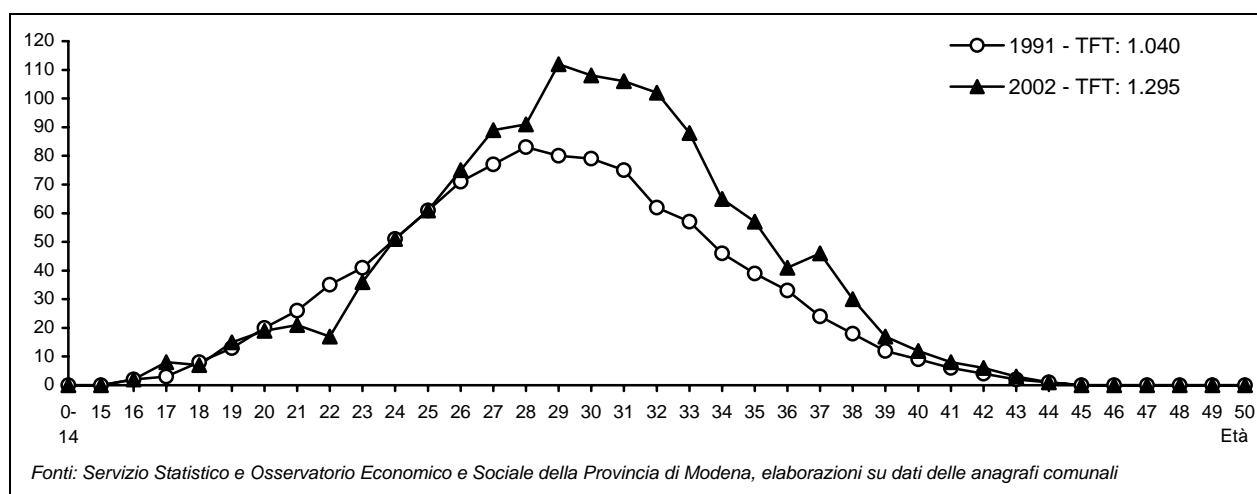
Graf.2.A Flussi naturali in provincia di Modena - Periodo 1980-2002 - Valori assoluti



Graf.2.B Tassi di natalità e di mortalità in provincia di Modena - Periodo 1980-2002 - Valori %



Graf.2.C Tassi di Fecondità Specifici per età (tutti gli ordini) per 1.000 donne e Tassi di Fecondità Totale in provincia di Modena - Anni 1991 e 2002 - Valori stimati %



Per quanto riguarda la provincia di Modena, da qualche anno a questa parte, si osserva un andamento delle componenti demografiche provinciali (flussi naturali e migratori, livelli di nuzialità e di fecondità) che suggeriscono il perdurare delle condizioni per un timidissimo ingresso nella fase numero due della nuova transizione demografica e, quindi, in un possibile, lontano, futuro, riequilibrio demografico su base naturale.

Tab.2.1 Popolazione residente, saldo naturale e tassi di natalità e mortalità (b) nella provincia di Modena - Anno 2002 - Valori assoluti, % e ‰ - COMUNI

| COMUNI | Popolazione residente 31.12.2002 | Saldo naturale | Tasso di | | NATI | | MORTI | |
|-------------------------|-------------------------------------|----------------|-------------------------|--------------------------|-----------------|--------------|-----------------|--------------|
| | | | Natalità (N/P)*1.000 | Mortalità (M/P)*1.000 | valori assoluti | % | valori assoluti | % |
| Bastiglia | 3.356 | 19 | 13,1 | 7,5 | 44 | 0,7 | 25 | 0,4 |
| Bomporto | 7.819 | 42 | 13,3 | 7,9 | 103 | 1,7 | 61 | 0,9 |
| Campogalliano | 7.842 | 18 | 11,3 | 9,0 | 88 | 1,4 | 70 | 1,1 |
| Camposanto | 3.046 | 2 | 10,9 | 10,2 | 33 | 0,5 | 31 | 0,5 |
| Carpi | 62.558 | -47 | 9,1 | 9,9 | 569 | 9,2 | 616 | 9,4 |
| Castelfranco Emilia | 25.821 | 30 | 11,4 | 10,3 | 293 | 4,7 | 263 | 4,0 |
| Castelnuovo Rangone | 12.286 | 29 | 10,9 | 8,5 | 133 | 2,1 | 104 | 1,6 |
| Castelvetro | 9.849 | 56 | 14,5 | 8,7 | 141 | 2,3 | 85 | 1,3 |
| Cavezzo | 6.808 | -15 | 8,7 | 10,9 | 59 | 1,0 | 74 | 1,1 |
| Concordia sulla Secchia | 8.477 | -34 | 7,9 | 11,9 | 66 | 1,1 | 100 | 1,5 |
| Fanano | 2.889 | -34 | 5,5 | 17,3 | 16 | 0,3 | 50 | 0,8 |
| Finale Emilia | 15.250 | -43 | 8,9 | 11,8 | 136 | 2,2 | 179 | 2,7 |
| Fiorano Modenese | 16.180 | 34 | 8,9 | 6,8 | 143 | 2,3 | 109 | 1,7 |
| Fiumalbo | 1.349 | -11 | 8,1 | 16,1 | 11 | 0,2 | 22 | 0,3 |
| Formigine | 30.388 | 74 | 10,5 | 8,1 | 319 | 5,2 | 245 | 3,8 |
| Frassinoro | 2.149 | -29 | 6,0 | 19,4 | 13 | 0,2 | 42 | 0,6 |
| Guiglia | 3.888 | -2 | 10,8 | 11,3 | 41 | 0,7 | 43 | 0,7 |
| Lama Mocogno | 3.055 | -25 | 7,9 | 16,1 | 24 | 0,4 | 49 | 0,8 |
| Maranello | 15.936 | 20 | 9,0 | 7,7 | 143 | 2,3 | 123 | 1,9 |
| Marano sul Panaro | 3.700 | -12 | 6,5 | 9,8 | 24 | 0,4 | 36 | 0,6 |
| Medolla | 5.662 | -14 | 8,0 | 10,5 | 45 | 0,7 | 59 | 0,9 |
| Mirandola | 22.197 | -39 | 9,1 | 10,9 | 202 | 3,3 | 241 | 3,7 |
| Modena | 178.311 | -170 | 9,3 | 10,3 | 1.659 | 26,8 | 1829 | 28,0 |
| Montecreto | 922 | -9 | 3,2 | 12,9 | 3 | 0,0 | 12 | 0,2 |
| Montefiorino | 2.314 | -16 | 7,3 | 14,2 | 17 | 0,3 | 33 | 0,5 |
| Montese | 3.177 | -19 | 6,3 | 12,3 | 20 | 0,3 | 39 | 0,6 |
| Nonantola | 12.853 | 13 | 10,3 | 9,3 | 131 | 2,1 | 118 | 1,8 |
| Novi di Modena | 10.513 | 9 | 10,2 | 9,3 | 107 | 1,7 | 98 | 1,5 |
| Palagano | 2.456 | -18 | 11,0 | 18,3 | 27 | 0,4 | 45 | 0,7 |
| Pavullo nel Frignano | 15.362 | -12 | 11,2 | 11,9 | 170 | 2,7 | 182 | 2,8 |
| Pievepelago | 2.142 | -14 | 8,9 | 15,4 | 19 | 0,3 | 33 | 0,5 |
| Polinago | 1.891 | -19 | 4,8 | 14,8 | 9 | 0,1 | 28 | 0,4 |
| Prignano sulla Secchia | 3.523 | -13 | 8,8 | 12,5 | 31 | 0,5 | 44 | 0,7 |
| Ravarino | 5.497 | -10 | 10,3 | 12,2 | 56 | 0,9 | 66 | 1,0 |
| Riolunato | 742 | -4 | 12,2 | 17,6 | 9 | 0,1 | 13 | 0,2 |
| San Cesario sul Panaro | 5.364 | -24 | 7,9 | 12,5 | 42 | 0,7 | 66 | 1,0 |
| San Felice sul Panaro | 10.156 | -34 | 10,6 | 14,0 | 107 | 1,7 | 141 | 2,2 |
| San Possidonio | 3.572 | -5 | 10,4 | 11,8 | 37 | 0,6 | 42 | 0,6 |
| San Prospero | 4.696 | 13 | 10,2 | 7,4 | 47 | 0,8 | 34 | 0,5 |
| Sassuolo | 41.034 | 47 | 9,6 | 8,4 | 393 | 6,3 | 346 | 5,3 |
| Savignano sul Panaro | 8.425 | 16 | 10,0 | 8,1 | 84 | 1,4 | 68 | 1,0 |
| Serramazzoni | 7.150 | -6 | 10,2 | 11,1 | 72 | 1,2 | 78 | 1,2 |
| Sestola | 2.660 | -30 | 4,1 | 15,3 | 11 | 0,2 | 41 | 0,6 |
| Soliera | 13.537 | 18 | 11,0 | 9,6 | 147 | 2,4 | 129 | 2,0 |
| Spilamberto | 11.118 | -38 | 9,1 | 12,5 | 100 | 1,6 | 138 | 2,1 |
| Vignola | 21.727 | -10 | 9,7 | 10,2 | 209 | 3,4 | 219 | 3,4 |
| Zocca | 4.642 | -24 | 7,8 | 12,9 | 36 | 0,6 | 60 | 0,9 |
| TOTALE PROVINCIA | 644.289 | -340 | 9,6 | 10,2 | 6.189 | 100,0 | 6529 | 100,0 |

(continua)

Tab.2.1 Popolazione residente, saldo naturale e tassi di natalità e mortalità nella provincia di Modena - Anno 2002 - Valori assoluti, % e ‰ - AREE SOVRACOMUNALI

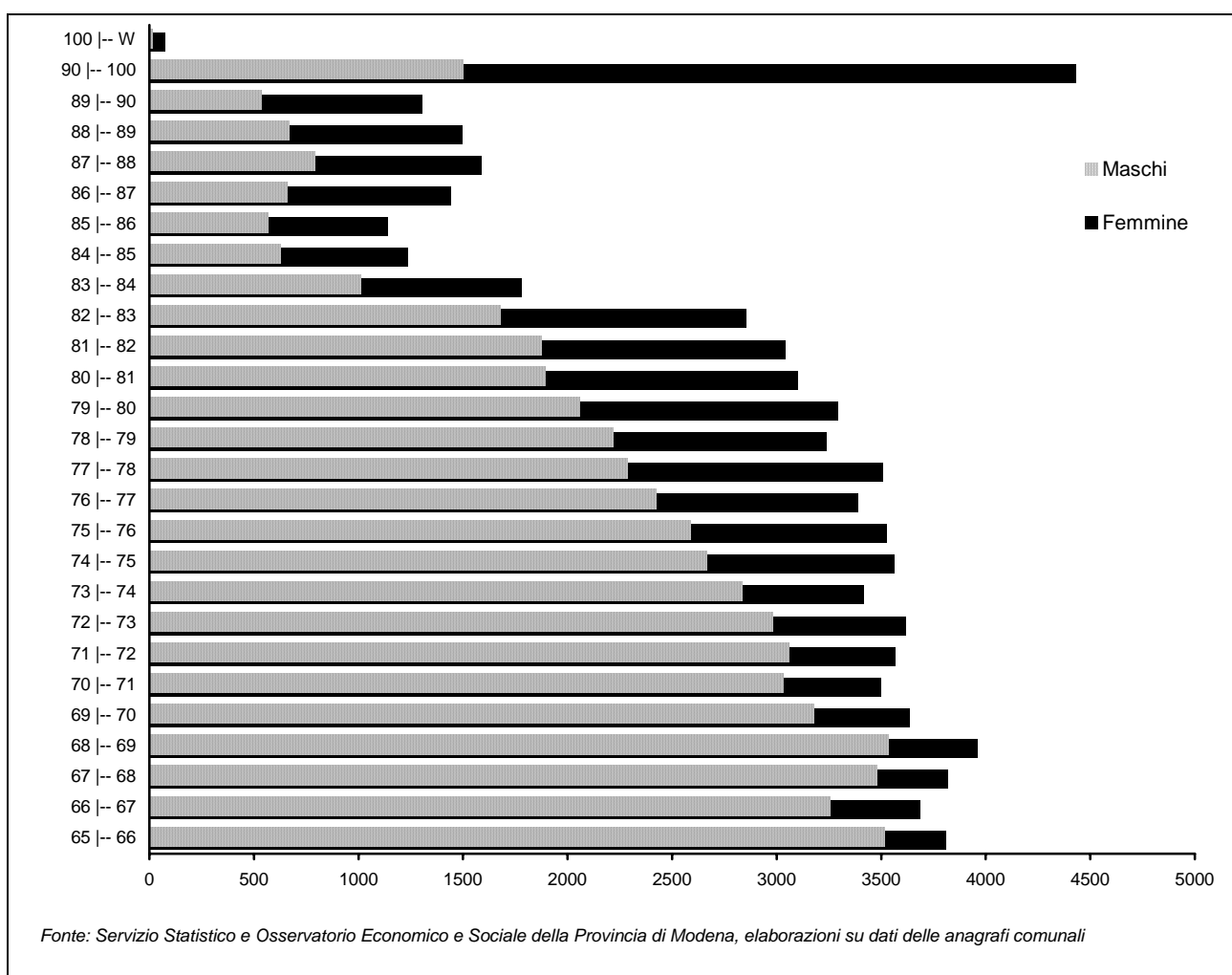
| AREE SOVRACOMUNALI | Popolazione residente 31.12.2002 | Saldo naturale | Tasso di | | NATI | | MORTI | |
|---------------------------------------|-------------------------------------|----------------|-------------------------|--------------------------|-----------------|--------------|-----------------|--------------|
| | | | Natalità (N/P)*1.000 | Mortalità (M/P)*1.000 | valori assoluti | % | valori assoluti | % |
| AREE DI SISTEMA | | | | | | | | |
| Bassa pianura | 90.377 | -160 | 9,3 | 11,1 | 839 | 13,6 | 999 | 15,3 |
| Area metropolitana | 489.901 | 117 | 9,8 | 9,6 | 4.797 | 77,5 | 4.680 | 71,7 |
| Collina e montagna | 64.011 | -297 | 8,7 | 13,3 | 553 | 8,9 | 850 | 13,0 |
| COMUNI A CINTURA DEL CAPOLUOGO | | | | | | | | |
| Cintura nord | 37.588 | 68 | 11,0 | 9,2 | 410 | 6,6 | 342 | 5,2 |
| Cintura sud | 84.977 | 71 | 10,5 | 9,7 | 887 | 14,3 | 816 | 12,5 |
| COMUNITÀ MONTANE | | | | | | | | |
| Modena OVEST | 10.442 | -76 | 8,4 | 15,7 | 88 | 1,4 | 164 | 2,5 |
| del Frignano | 38.162 | -164 | 9,1 | 13,4 | 344 | 5,6 | 508 | 7,8 |
| Modena EST | 15.407 | -57 | 7,9 | 11,6 | 121 | 2,0 | 178 | 2,7 |
| DISTRETTI SANITARI | | | | | | | | |
| N° 1 di Carpi | 94.450 | -2 | 9,7 | 9,7 | 911 | 14,7 | 913 | 14,0 |
| N° 2 di Mirandola | 79.864 | -169 | 9,2 | 11,3 | 732 | 11,8 | 901 | 13,8 |
| N° 3 di Modena | 178.311 | -170 | 9,3 | 10,3 | 1.659 | 26,8 | 1.829 | 28,0 |
| N° 4 di Sassuolo | 113.980 | 99 | 9,5 | 8,7 | 1.086 | 17,5 | 987 | 15,1 |
| N° 5 di Pavullo | 38.162 | -164 | 9,1 | 13,4 | 344 | 5,6 | 508 | 7,8 |
| N° 6 di Vignola | 78.812 | -4 | 10,1 | 10,1 | 788 | 12,7 | 792 | 12,1 |
| N° 7 di Castelfranco Emilia | 60.710 | 70 | 11,1 | 10,0 | 669 | 10,8 | 599 | 9,2 |
| DISTRETTI SCOLASTICI | | | | | | | | |
| N° 15 di Carpi | 73.071 | -38 | 9,3 | 9,8 | 676 | 10,9 | 714 | 10,9 |
| N° 16 di Mirandola | 79.864 | -169 | 9,2 | 11,3 | 732 | 11,8 | 901 | 13,8 |
| N° 17-18 di Modena e Castelfranco | 283.804 | -73 | 9,9 | 10,2 | 2.796 | 45,2 | 2.869 | 43,9 |
| N° 19 di Sassuolo | 113.980 | 99 | 9,5 | 8,7 | 1.086 | 17,5 | 987 | 15,1 |
| N° 20 di Pavullo | 38.162 | -164 | 9,1 | 13,4 | 344 | 5,6 | 508 | 7,8 |
| N° 21 di Vignola | 55.408 | 5 | 10,1 | 10,0 | 555 | 9,0 | 550 | 8,4 |
| CENTRI PER L'IMPIEGO | | | | | | | | |
| Area di Carpi | 73.071 | -38 | 9,3 | 9,8 | 676 | 10,9 | 714 | 10,9 |
| Area di Mirandola | 79.864 | -169 | 9,2 | 11,3 | 732 | 11,8 | 901 | 13,8 |
| Area di Modena | 260.400 | -64 | 9,9 | 10,1 | 2.563 | 41,4 | 2.627 | 40,2 |
| Area di Sassuolo | 113.980 | 99 | 9,5 | 8,7 | 1.086 | 17,5 | 987 | 15,1 |
| Area di Pavullo | 38.162 | -164 | 9,1 | 13,4 | 344 | 5,6 | 508 | 7,8 |
| Area di Vignola | 78.812 | -4 | 10,1 | 10,1 | 788 | 12,7 | 792 | 12,1 |
| DISTRETTI A.R.P.A. | | | | | | | | |
| Carpi-Mirandola | 183.144 | -138 | 9,6 | 10,4 | 1.758 | 28,4 | 1.896 | 29,0 |
| Modena | 272.865 | -30 | 9,8 | 9,9 | 2.665 | 43,1 | 2.695 | 41,3 |
| Sassuolo-Vignola | 127.969 | 113 | 9,7 | 8,8 | 1.237 | 20,0 | 1.124 | 17,2 |
| Pavullo | 60.311 | -285 | 8,8 | 13,6 | 529 | 8,5 | 814 | 12,5 |
| TOTALE PROVINCIA | 644.289 | -340 | 9,6 | 10,2 | 6.189 | 100,0 | 6.529 | 100,0 |

Fonte: Servizio Statistico e Osservatorio Economico e Sociale della Provincia di Modena, elaborazioni su dati delle anagrafi comunali.

2.3 La riduzione dei livelli di mortalità (soprattutto infantile, delle donne in età feconda, degli anziani) osservata negli ultimi trent'anni, dovuta sostanzialmente a miglioramenti degli standard di vita e sanitari, ha prodotto profonde trasformazioni strutturali della popolazione, evidenziando aspetti di genere fino ad allora poco rilevanti.

In particolare, con la riduzione pressoché assoluta della mortalità delle donne in età feconda dovuta al parto, si è messa in luce l'esistenza di una mortalità differenziale per sesso che esercita una influenza significativa sulla struttura della popolazione. Tale differenza si esprime, in sostanza, mediante una "supermortalità" maschile che, combinandosi con la maggiore propensione alla morte degli anziani, determina un più rapido assottigliamento dei contingenti maschili in età avanzata. Ciò è facilmente osservabile nella piramide delle età (V. Graf.4.A, e Graf.2.D), ove è possibile notare il maggior peso che hanno le donne anziane rispetto agli uomini di pari età: si può osservare, in particolare, come, a partire dai 65 anni, si abbia nella popolazione provinciale una crescente prevalenza femminile.

Graf.2.D Popolazione residente anziana (65 anni ed oltre), per sesso, in provincia di Modena - Al 31.12.2002 - Valori assoluti



Un altro modo per rilevare tale fenomeno è quello di calcolare le tavole di mortalità provinciali. A partire dai dati di flusso per età è stato possibile stimare, con le approssimazioni dettate dalla natura dei dati stessi (V. Note Metodologiche A.4), le tavole di mortalità provinciali abbreviate 1998-2002 per classi quinquennali di età.

Dalle tavole di mortalità (V. Tab. 2.2) e dai grafici che riportano le probabilità di morte (V. Graf. 2.E) e i sopravvissuti (V. Graf. 2.F) alle varie classi di età quinquennale si desume come l'eliminazione per morte dalla popolazione si caratterizzi per:

- una differenziata intensità della mortalità per genere: un maggior rischio di morte nei maschi rispetto alle femmine, cui corrispondono diverse speranze di vita alla nascita (e_0) (76,5 anni per i maschi e 83,0 anni per le femmine);
- una ben più banale relazione con l'età: il rischio di morte cresce al crescere dell'età e comincia a divenire significativo a partire dai 50 - 55 anni.

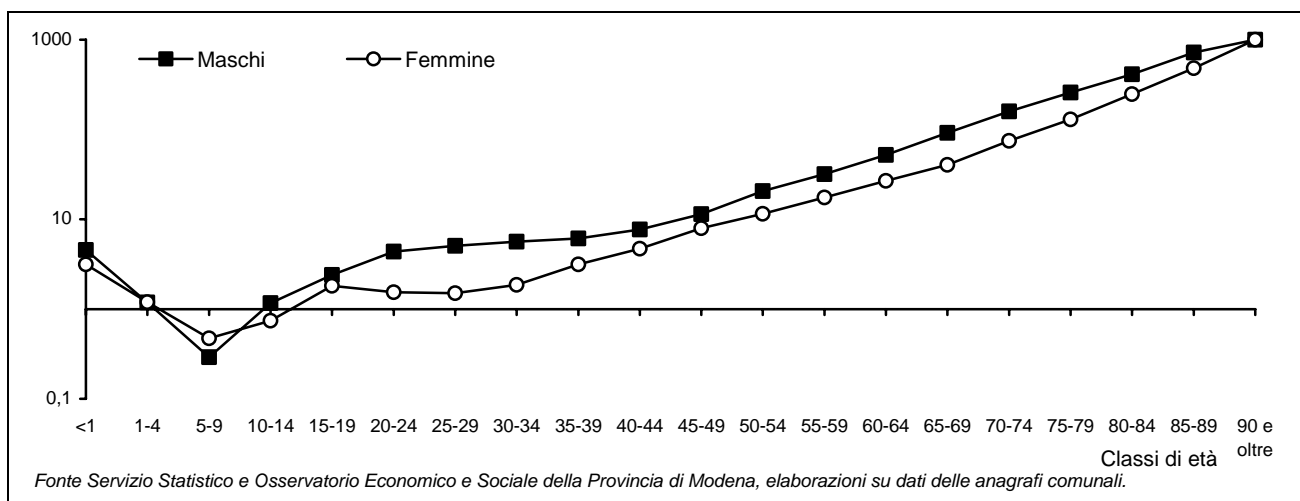
Tali effetti sulla popolazione sono pertanto maggiormente visibili nei contingenti anziani.

Tab.2.2 Tavole di mortalità abbreviate 1998-2002 della provincia di Modena per classi di età quinquennali

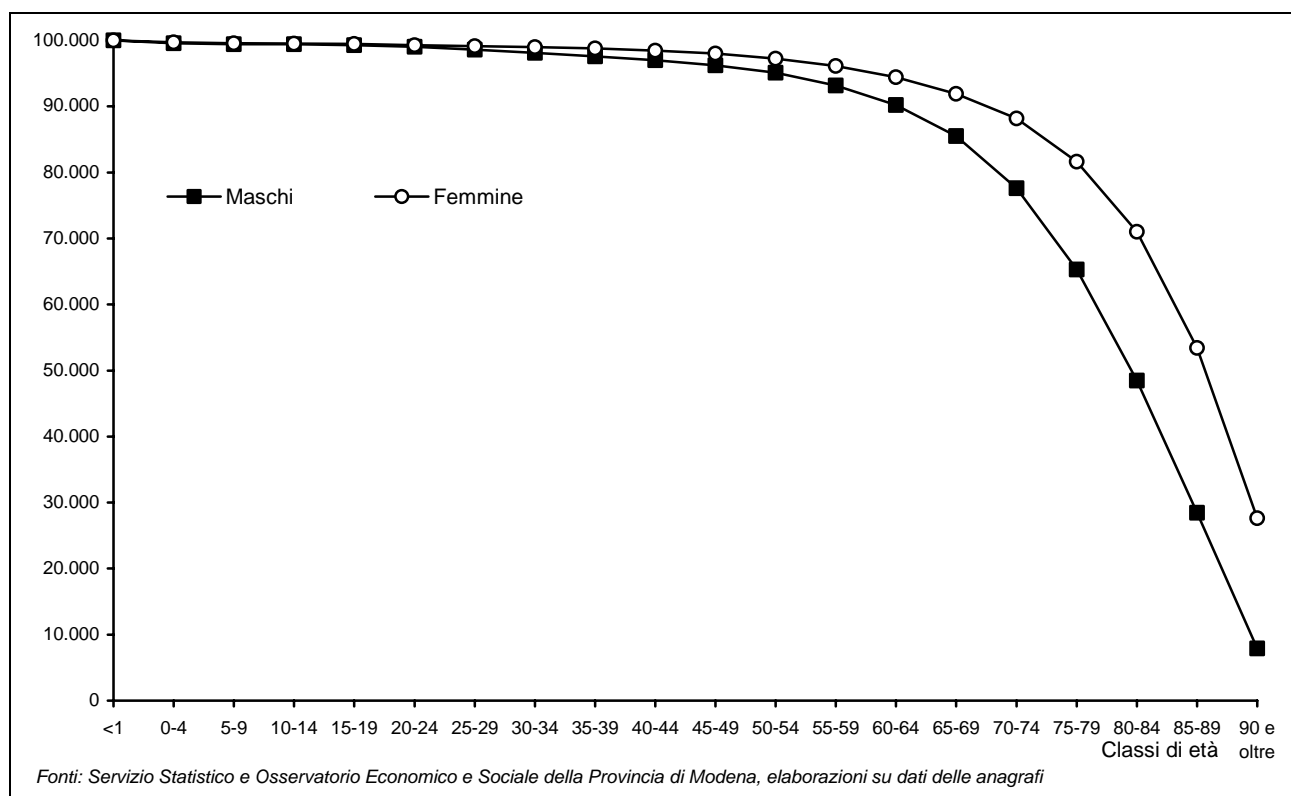
| CLASSI DI ETÀ | MASCHI | | | | | | FEMMINE | | | | | |
|---------------|-----------------------|-------------|----------------------------|--------------------|---|------------------------|-----------------------|-------------|----------------------------|--------------------|---|------------------------|
| | Sopravvivenenti l_x | Morti d_x | Probabilità di morte q_x | Anni vissuti L_x | Retro-cumulata degli anni vissuti T_x | Speranza di vita e_x | Sopravvivenenti l_x | Morti d_x | Probabilità di morte q_x | Anni vissuti L_x | Retro-cumulata degli anni vissuti T_x | Speranza di vita e_x |
| <1 | 100.000 | 453 | 0,0045 | 99.637 | 7.654.643 | 76,5 | 100.000 | 315 | 0,0032 | 99.748 | 8.295.686 | 83,0 |
| 1-4 | 99.547 | 118 | 0,0012 | 397.952 | 7.555.006 | 75,9 | 99.685 | 119 | 0,0012 | 398.503 | 8.195.938 | 82,2 |
| 5-9 | 99.429 | 29 | 0,0003 | 497.074 | 7.157.054 | 72,0 | 99.566 | 47 | 0,0005 | 497.715 | 7.797.435 | 78,3 |
| 10-14 | 99.400 | 116 | 0,0012 | 496.712 | 6.659.980 | 67,0 | 99.520 | 73 | 0,0007 | 497.415 | 7.299.720 | 73,3 |
| 15-19 | 99.285 | 238 | 0,0024 | 495.827 | 6.163.268 | 62,1 | 99.446 | 181 | 0,0018 | 496.778 | 6.802.305 | 68,4 |
| 20-24 | 99.046 | 433 | 0,0044 | 494.148 | 5.667.441 | 57,2 | 99.265 | 153 | 0,0015 | 495.942 | 6.305.527 | 63,5 |
| 25-29 | 98.613 | 497 | 0,0050 | 491.822 | 5.173.293 | 52,5 | 99.112 | 149 | 0,0015 | 495.188 | 5.809.585 | 58,6 |
| 30-34 | 98.116 | 550 | 0,0056 | 489.204 | 4.681.471 | 47,7 | 98.963 | 184 | 0,0019 | 494.356 | 5.314.397 | 53,7 |
| 35-39 | 97.566 | 595 | 0,0061 | 486.340 | 4.192.267 | 43,0 | 98.779 | 311 | 0,0031 | 493.119 | 4.820.041 | 48,8 |
| 40-44 | 96.971 | 745 | 0,0077 | 482.989 | 3.705.926 | 38,2 | 98.468 | 462 | 0,0047 | 491.185 | 4.326.922 | 43,9 |
| 45-49 | 96.225 | 1.099 | 0,0114 | 478.378 | 3.222.937 | 33,5 | 98.006 | 777 | 0,0079 | 488.086 | 3.835.737 | 39,1 |
| 50-54 | 95.126 | 1.963 | 0,0206 | 470.722 | 2.744.559 | 28,9 | 97.228 | 1.121 | 0,0115 | 483.339 | 3.347.651 | 34,4 |
| 55-59 | 93.163 | 2.975 | 0,0319 | 458.376 | 2.273.837 | 24,4 | 96.107 | 1.686 | 0,0175 | 476.321 | 2.864.312 | 29,8 |
| 60-64 | 90.187 | 4.688 | 0,0520 | 439.217 | 1.815.461 | 20,1 | 94.421 | 2.525 | 0,0267 | 465.794 | 2.387.991 | 25,3 |
| 65-69 | 85.499 | 7.873 | 0,0921 | 407.814 | 1.376.244 | 16,1 | 91.896 | 3.702 | 0,0403 | 450.226 | 1.922.196 | 20,9 |
| 70-74 | 77.626 | 12.319 | 0,1587 | 357.333 | 968.431 | 12,5 | 88.194 | 6.571 | 0,0745 | 424.542 | 1.471.970 | 16,7 |
| 75-79 | 65.307 | 16.837 | 0,2578 | 284.443 | 611.097 | 9,4 | 81.623 | 10.594 | 0,1298 | 381.630 | 1.047.428 | 12,8 |
| 80-84 | 48.470 | 20.019 | 0,4130 | 192.304 | 326.654 | 6,7 | 71.029 | 17.602 | 0,2478 | 311.140 | 665.798 | 9,4 |
| 85-89 | 28.451 | 20.549 | 0,7222 | 90.885 | 134.350 | 4,7 | 53.427 | 25.790 | 0,4827 | 202.658 | 354.658 | 6,6 |
| 90 e oltre | 7.903 | 7.903 | 1,0000 | 43.465 | 43.465 | 5,5 | 27.636 | 27.636 | 1,0000 | 152.000 | 152.000 | 5,5 |

Fonte: Servizio Statistico e Osservatorio Economico e Sociale della Provincia di Modena, elaborazioni su dati delle anagrafi comunali

Graf.2.E Probabilità di morte $q_x \cdot 1.000$ per classi quinquennali di età - tavola di mortalità abbreviata della provincia di Modena - Periodo 1998-2002 (scala logaritmica) - Valori ‰



Graf.2.F Sopravvivenuti alle varie classi quinquennali di età - tavola di mortalità abbreviata della provincia di Modena - Periodo 1998-2002



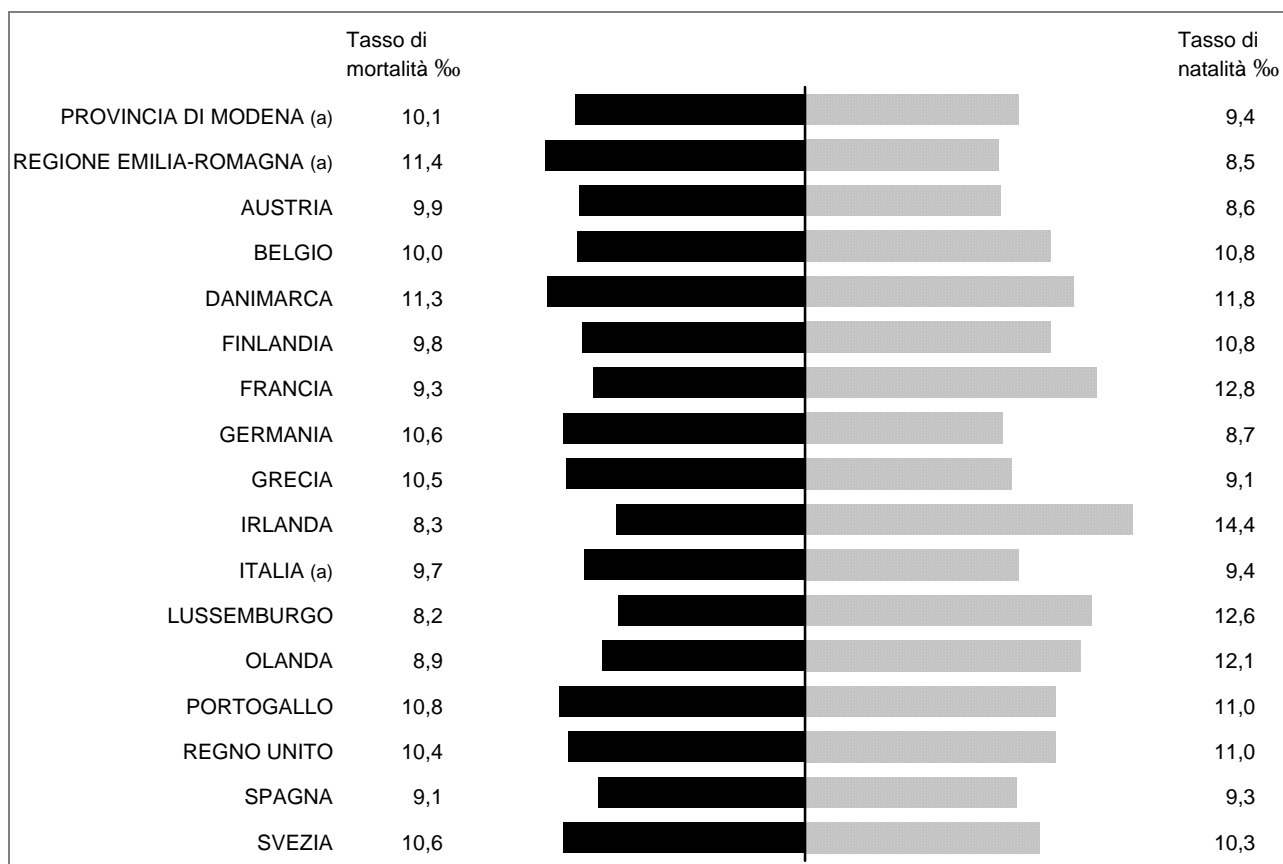
2.4 Il confronto tra i tassi di natalità e di mortalità rilevati in provincia di Modena con quelli relativi ad altri aggregati (regione Emilia-Romagna, Italia, Paesi Europei, alcuni Paesi Extra-Europei) è riferito al periodo 2000-2005, che costituisce il riferimento temporale rispetto al quale la Population Division of the Department of Economic and Social Affairs of the United Nations Secretariat (V. Bibliografia [1]) rende disponibili annualmente alcune informazioni di carattere demografico previsivo riguardanti le comunità nazionali (V. Graff. 2.G-H).

Nei paesi dell'Unione Europea, il livello della mortalità appare alquanto omogeneo, determinando un campo di variazione compreso tra gli 8-9 decessi ogni 1.000 abitanti dell'Irlanda, Olanda, Francia e Lussemburgo ed i 10 - 11 decessi ogni 1.000 abitanti della Danimarca, Germania, Portogallo e Svezia.

Nel 2000, il tasso di mortalità registrato in provincia di Modena (10,1‰), si attesta su valori simili al livello medio comunitario e si pone in posizione intermedia tra il dato regionale dell'Emilia-Romagna (11,4‰) e quello nazionale italiano (9,7‰).

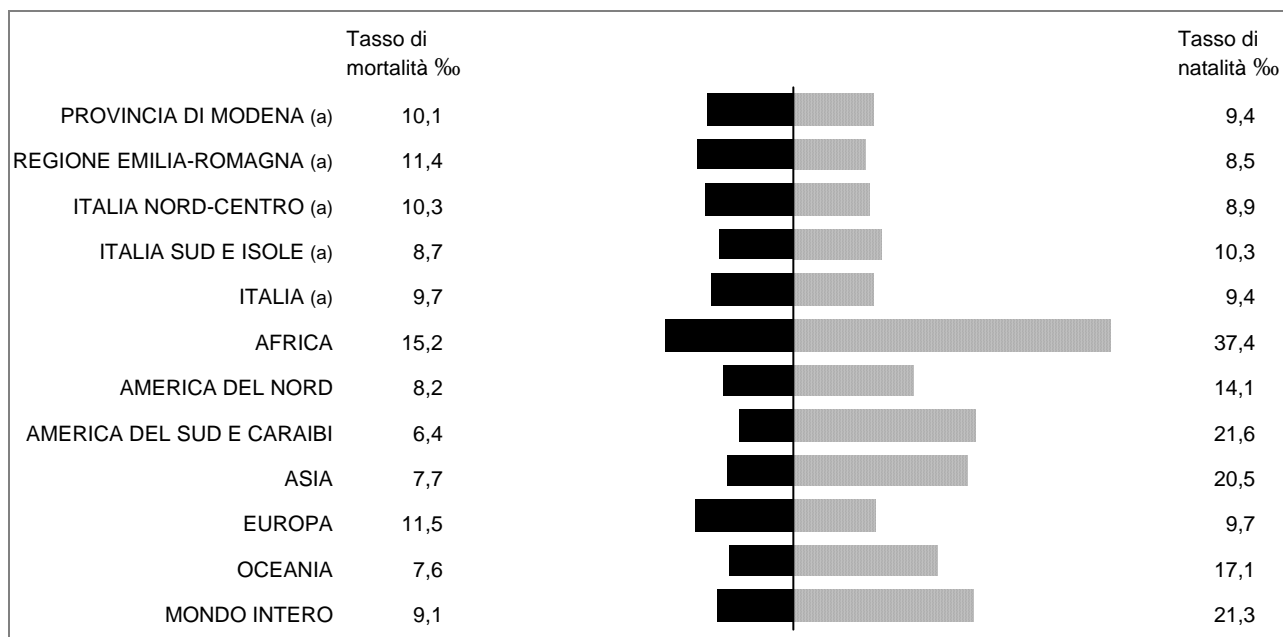
Tuttavia, per una lettura corretta dei diversi livelli di mortalità, occorrerebbe tenere conto delle differenti strutture per età delle popolazioni considerate. A Tale proposito è bene evidenziare il fatto che il più elevato tasso di mortalità registrato a livello provinciale e regionale è senz'altro da ascrivere alla maggior quota di anziani ultra 65-enni sulla popolazione rispetto a quella rilevata nei Paesi europei.

Graf.2.G Tassi di mortalità e di natalità nei paesi dell'Unione Europea - Anno 2000 (a) e Periodo 2000-2005 (b) - Valori ‰



Fonte: (a) ISTAT (V. Bibliografia [3]) - (b) Population Division of the Department of Economic and Social Affairs of the United Nations Secretariat (V. Bibliografia [1])

Graf.2.H Tassi di mortalità e di natalità nel mondo - Anno 2000 (a) e Periodo 2000-2005 (b) - Valori ‰



Fonte: (a) ISTAT (V. Bibliografia [3]) - (b) Population Division of the Department of Economic and Social Affairs of the United Nations Secretariat (V. Bibliografia [1])

Sul fronte della natalità si osservano forti oscillazioni nel confronto tra i paesi dell'Europa e del resto del mondo.

La provincia di Modena con l'9,4‰, pur presentando un tasso di natalità superiore a quello medio regionale pari al 8,5‰, si attesta sui valori medi italiani, collocandosi ai livelli più bassi del mondo.

Nel resto del mondo si riscontrano livelli molto elevati di natalità nei paesi dell'Africa (37,4‰), del Centro-Sud America e dell'Asia (rispettivamente il 21,6‰ e 20,5‰), ad eccezione del Giappone (9,2‰), dove anche il livello della mortalità generale è assai ridotto.

L'America del nord, così come l'Europa presentano tassi tendenzialmente più contenuti (14,1‰ e 9,7‰ rispettivamente).

Nella maggioranza dei paesi analizzati il saldo naturale è positivo. Tale differenza è spesso di scarsa entità in Europa, mentre diventa particolarmente consistente nel resto del mondo.

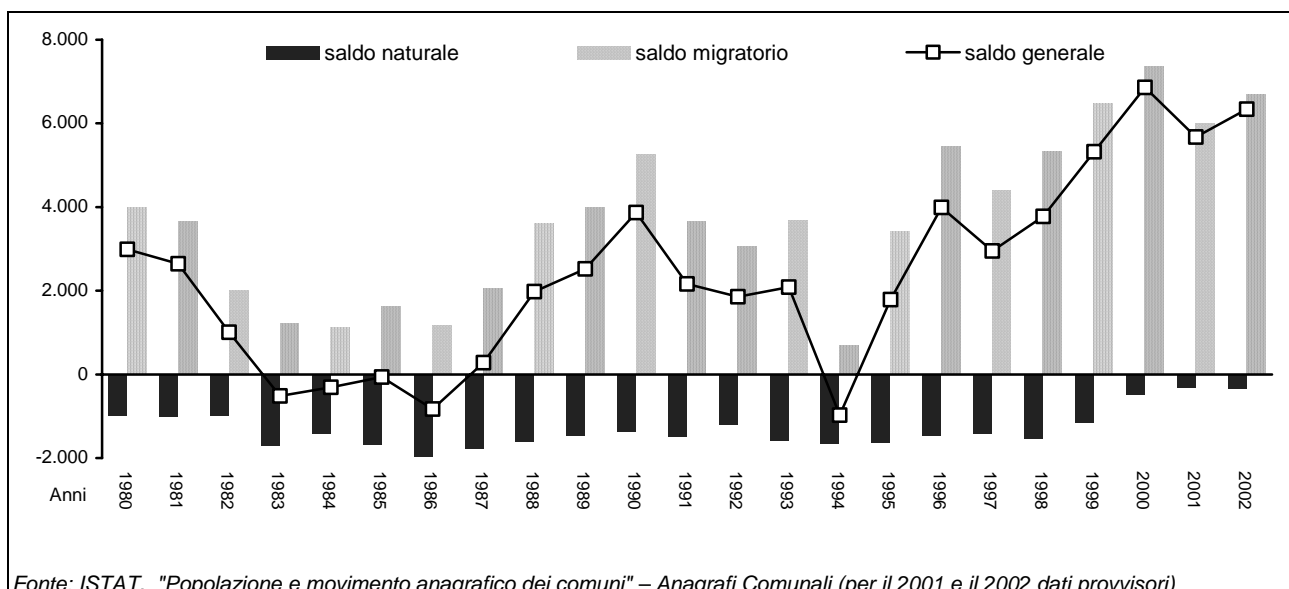
L'Italia, con la Germania, la Svezia, l'Austria, la Grecia, la Spagna, la Danimarca, il Belgio e la Finlandia, insieme ad alcuni paesi dell'Est europeo (Ungheria, Repubblica Ceca, Bulgaria, ex Jugoslavia, ecc.) e la Federazione Russa presenta, invece, un saldo naturale negativo.

3. I FLUSSI MIGRATORI: ISCRITTI E CANCELLATI

3.1 La combinazione tra l'espletamento delle operazioni di allineamento delle Anagrafi comunali ai dati censuari, la particolare natura delle fonti informative utilizzate ed i vincoli che le Anagrafi hanno dovuto seguire durante il biennio 2001-02 (a causa del censimento), ha determinato una serie di effetti che si sono manifestati pienamente durante l'elaborazione dei dati relativi ai flussi 2002. Per questo motivo la cautela nell'uso dei dati 2001-2002, sia di stato che di movimento, si profila doverosa e imprescindibile ed ha indotto a non procedere all'analisi dei flussi migratori per classe di età.

Tuttavia, si può comunque affermare che la significativa crescita della popolazione modenese avvenuta nel corso del 2002, è imputabile alla rilevante consistenza dei flussi migratori; ciò conferma l'andamento dell'ultimo ventennio, con due evidenti oscillazioni, la prima nel periodo 1983-1986, nel quale la dinamica migratoria non compensa quella naturale negativa, così da determinare un complessivo decremento demografico (V. Graf. 3.A).

Graf.3.A Saldi naturali, migratori e generali in provincia di Modena - Periodo 1980-2002 - Valori assoluti



Segue la ripresa dei saldi fino al 1990, anno in cui si osserva un valore di massimo relativo, dovuto ai provvedimenti legislativi di regolarizzazione anagrafica dei cittadini stranieri.

Al 1990, fa seguito un secondo periodo di riduzione dei flussi migratori, che toccano la punta di minimo nel 1994. Ma, il periodo di "depressione" è più breve rispetto al precedente e, già a partire dal 1995 le iscrizioni riprendono a crescere fino ad un secondo picco raggiunto nel 1996, a seguito dell'applicazione di una nuova legge straordinaria di regolarizzazione degli stranieri.

Nel 2000, si assiste ad un ulteriore balzo in avanti delle iscrizioni anagrafiche, che porta il saldo migratorio oltre i valori massimi raggiunti nel 1996 e nel 1990.

Dopo avere subito una leggera flessione nel 2001 (attestandosi, comunque, su livelli elevati), il saldo migratorio, è ripreso durante il 2002 superando quota 6.600 unità.

Tab.3.1 Popolazione residente, saldo generale e saldo migratorio (b) nella provincia di Modena - Anno 2002
- Valori assoluti e % - COMUNI

| COMUNI | Popolazione residente 31.12.2002 | Saldo generale | Saldo migratorio | Tasso migratorio (*1000) | ISCRITTI | | CANCELLATI | |
|-------------------------|--|-------------------|---------------------|--------------------------------|--------------------|--------------|--------------------|--------------|
| | | | | | valori assoluti | % | valori assoluti | % |
| Bastiglia | 3.356 | 7 | -12 | -3,6 | 178 | 0,7 | 190 | 0,9 |
| Comporto | 7.819 | 187 | 145 | 18,8 | 487 | 1,8 | 342 | 1,7 |
| Campogalliano | 7.842 | 102 | 84 | 10,8 | 374 | 1,4 | 290 | 1,4 |
| Camposanto | 3.046 | 26 | 24 | 7,9 | 135 | 0,5 | 111 | 0,5 |
| Carpi | 62.558 | 209 | 256 | 4,1 | 1.683 | 6,2 | 1.427 | 7,0 |
| Castelfranco Emilia | 25.821 | 462 | 432 | 16,9 | 1.246 | 4,6 | 814 | 4,0 |
| Castelnuovo Rangone | 12.286 | 205 | 176 | 14,4 | 637 | 2,4 | 461 | 2,3 |
| Castelvetro | 9.849 | 148 | 92 | 9,5 | 487 | 1,8 | 395 | 1,9 |
| Cavezzo | 6.808 | 75 | 90 | 13,3 | 278 | 1,0 | 188 | 0,9 |
| Concordia sulla Secchia | 8.477 | 128 | 162 | 19,3 | 339 | 1,3 | 177 | 0,9 |
| Fanano | 2.889 | -10 | 24 | 8,3 | 84 | 0,3 | 60 | 0,3 |
| Finale Emilia | 15.250 | 19 | 62 | 4,1 | 333 | 1,2 | 271 | 1,3 |
| Fiorano Modenese | 16.180 | 74 | 40 | 2,5 | 858 | 3,2 | 818 | 4,0 |
| Fiumalbo | 1.349 | -19 | -8 | -5,9 | 14 | 0,1 | 22 | 0,1 |
| Formigine | 30.388 | 234 | 160 | 5,3 | 1.244 | 4,6 | 1.084 | 5,3 |
| Frassinoro | 2.149 | -15 | 14 | 6,5 | 59 | 0,2 | 45 | 0,2 |
| Guiglia | 3.888 | 115 | 117 | 30,8 | 277 | 1,0 | 160 | 0,8 |
| Lama Mocogno | 3.055 | 19 | 44 | 14,4 | 120 | 0,4 | 76 | 0,4 |
| Maranello | 15.936 | 43 | 23 | 1,4 | 674 | 2,5 | 651 | 3,2 |
| Marano sul Panaro | 3.700 | 14 | 26 | 7,0 | 154 | 0,6 | 128 | 0,6 |
| Medolla | 5.662 | 120 | 134 | 23,9 | 249 | 0,9 | 115 | 0,6 |
| Mirandola | 22.197 | 82 | 121 | 5,5 | 804 | 3,0 | 683 | 3,4 |
| Modena | 178.311 | 278 | 448 | 2,5 | 5.838 | 21,6 | 5.390 | 26,5 |
| Montecreto | 922 | -11 | -2 | -2,2 | 28 | 0,1 | 30 | 0,1 |
| Montefiorino | 2.314 | 4 | 20 | 8,6 | 116 | 0,4 | 96 | 0,5 |
| Montese | 3.177 | 0 | 19 | 6,0 | 88 | 0,3 | 69 | 0,3 |
| Nonantola | 12.853 | 288 | 275 | 21,6 | 680 | 2,5 | 405 | 2,0 |
| Novi di Modena | 10.513 | 136 | 127 | 12,1 | 478 | 1,8 | 351 | 1,7 |
| Palagano | 2.456 | -5 | 13 | 5,3 | 94 | 0,3 | 81 | 0,4 |
| Pavullo nel Frignano | 15.362 | 284 | 296 | 19,4 | 669 | 2,5 | 373 | 1,8 |
| Pievepelago | 2.142 | -6 | 8 | 3,7 | 55 | 0,2 | 47 | 0,2 |
| Polinago | 1.891 | 4 | 23 | 12,2 | 107 | 0,4 | 84 | 0,4 |
| Prignano sulla Secchia | 3.523 | 5 | 18 | 5,1 | 157 | 0,6 | 139 | 0,7 |
| Ravarino | 5.497 | 146 | 156 | 28,8 | 313 | 1,2 | 157 | 0,8 |
| Riolunato | 742 | 5 | 9 | 12,2 | 28 | 0,1 | 19 | 0,1 |
| San Cesario sul Panaro | 5.364 | 105 | 129 | 24,4 | 283 | 1,0 | 154 | 0,8 |
| San Felice sul Panaro | 10.156 | 133 | 167 | 16,6 | 389 | 1,4 | 222 | 1,1 |
| San Possidonio | 3.572 | 11 | 16 | 4,5 | 180 | 0,7 | 164 | 0,8 |
| San Prospero | 4.696 | 188 | 175 | 38,0 | 343 | 1,3 | 168 | 0,8 |
| Sassuolo | 41.034 | 1.405 | 1.358 | 33,1 | 2.917 | 10,8 | 1.559 | 7,7 |
| Savignano sul Panaro | 8.425 | 77 | 61 | 7,3 | 344 | 1,3 | 283 | 1,4 |
| Serramazzoni | 7.150 | 194 | 200 | 28,4 | 600 | 2,2 | 400 | 2,0 |
| Sestola | 2.660 | -26 | 4 | 1,5 | 85 | 0,3 | 81 | 0,4 |
| Soliera | 13.537 | 299 | 281 | 21,0 | 695 | 2,6 | 414 | 2,0 |
| Spilamberto | 11.118 | 151 | 189 | 17,1 | 609 | 2,3 | 420 | 2,1 |
| Vignola | 21.727 | 413 | 423 | 19,7 | 1.036 | 3,8 | 613 | 3,0 |
| Zocca | 4.642 | 40 | 64 | 13,8 | 212 | 0,8 | 148 | 0,7 |
| TOTALE PROVINCIA | 644.289 | 6.343 | 6.683 | 10,4 | 27.058 | 100,0 | 20.375 | 100,0 |

(continua)

Tab.3.1 Popolazione residente, saldo generale e saldo migratorio nella provincia di Modena - Anno 2002-
Valori assoluti e % - AREE SOVRACOMUNALI

| AREE SOVRACOMUNALI | Popolazione residente 31.12.2002 | Saldo generale | Saldo migratorio | Tasso migratorio (*1000) | ISCRITTI | | CANCELLATI | |
|---------------------------------------|--|-------------------|---------------------|--------------------------------|--------------------|--------------|--------------------|--------------|
| | | | | | valori assoluti | % | valori assoluti | % |
| AREE DI SISTEMA | | | | | | | | |
| Bassa pianura | 90.377 | 918 | 1.078 | 12,0 | 3.528 | 13,0 | 2.450 | 12,0 |
| Area metropolitana | 489.901 | 4.833 | 4.716 | 9,7 | 20.583 | 76,1 | 15.867 | 77,9 |
| Collina e montagna | 64.011 | 592 | 889 | 13,9 | 2.947 | 10,9 | 2.058 | 10,1 |
| COMUNI A CINTURA DEL CAPOLUOGO | | | | | | | | |
| Cintura nord | 37.588 | 696 | 628 | 16,9 | 1.927 | 7,1 | 1.299 | 6,4 |
| Cintura sud | 84.977 | 1.157 | 1.086 | 12,9 | 4.019 | 14,9 | 2.933 | 14,4 |
| COMUNITÀ MONTANE | | | | | | | | |
| Modena OVEST | 10.442 | -11 | 65 | 6,2 | 426 | 1,6 | 361 | 1,8 |
| del Frignano | 38.162 | 434 | 598 | 15,7 | 1.790 | 6,6 | 1.192 | 5,9 |
| Modena EST | 15.407 | 169 | 226 | 14,8 | 731 | 2,7 | 505 | 2,5 |
| DISTRETTI SANITARI | | | | | | | | |
| N° 1 di Carpi | 94.450 | 746 | 748 | 7,9 | 3.230 | 11,9 | 2.482 | 12,2 |
| N° 2 di Mirandola | 79.864 | 782 | 951 | 12,0 | 3.050 | 11,3 | 2.099 | 10,3 |
| N° 3 di Modena | 178.311 | 278 | 448 | 2,5 | 5.838 | 21,6 | 5.390 | 26,5 |
| N° 4 di Sassuolo | 113.980 | 1.745 | 1.646 | 14,5 | 6.119 | 22,6 | 4.473 | 22,0 |
| N° 5 di Pavullo | 38.162 | 434 | 598 | 15,7 | 1.790 | 6,6 | 1.192 | 5,9 |
| N° 6 di Vignola | 78.812 | 1.163 | 1.167 | 14,9 | 3.844 | 14,2 | 2.677 | 13,1 |
| N° 7 di Castelfranco Emilia | 60.710 | 1.195 | 1.125 | 18,7 | 3.187 | 11,8 | 2.062 | 10,1 |
| DISTRETTI SCOLASTICI | | | | | | | | |
| N° 15 di Carpi | 73.071 | 345 | 383 | 5,3 | 2.161 | 8,0 | 1.778 | 8,7 |
| N° 16 di Mirandola | 79.864 | 782 | 951 | 12,0 | 3.050 | 11,3 | 2.099 | 10,3 |
| N° 17-18 di Modena e Castelfranco | 283.804 | 2.230 | 2.303 | 8,1 | 11.340 | 41,9 | 9.037 | 44,4 |
| N° 19 di Sassuolo | 113.980 | 1.745 | 1.646 | 14,5 | 6.119 | 22,6 | 4.473 | 22,0 |
| N° 20 di Pavullo | 38.162 | 434 | 598 | 15,7 | 1.790 | 6,6 | 1.192 | 5,9 |
| N° 21 di Vignola | 55.408 | 807 | 802 | 14,6 | 2.598 | 9,6 | 1.796 | 8,8 |
| CENTRI PER L'IMPIEGO | | | | | | | | |
| Area di Carpi | 73.071 | 345 | 383 | 5,3 | 2.161 | 8,0 | 1.778 | 8,7 |
| Area di Mirandola | 79.864 | 782 | 951 | 12,0 | 3.050 | 11,3 | 2.099 | 10,3 |
| Area di Modena | 260.400 | 1.874 | 1.938 | 7,5 | 10.094 | 37,3 | 8.156 | 40,0 |
| Area di Sassuolo | 113.980 | 1.745 | 1.646 | 14,5 | 6.119 | 22,6 | 4.473 | 22,0 |
| Area di Pavullo | 38.162 | 434 | 598 | 15,7 | 1.790 | 6,6 | 1.192 | 5,9 |
| Area di Vignola | 78.812 | 1.163 | 1.167 | 14,9 | 3.844 | 14,2 | 2.677 | 13,1 |
| DISTRETTI A.R.P.A. | | | | | | | | |
| Carpi-Mirandola | 183.144 | 1.766 | 1.904 | 10,4 | 6.884 | 25,4 | 4.980 | 24,4 |
| Modena | 272.865 | 1.674 | 1.704 | 6,3 | 10.302 | 38,1 | 8.598 | 42,2 |
| Sassuolo-Vignola | 127.969 | 2.325 | 2.212 | 17,4 | 7.079 | 26,2 | 4.867 | 23,9 |
| Pavullo | 60.311 | 578 | 863 | 14,4 | 2.793 | 10,3 | 1.930 | 9,5 |
| TOTALE PROVINCIA | 644.289 | 6.343 | 6.683 | 10,4 | 27.058 | 100,0 | 20.375 | 100,0 |

Fonte: Servizio Statistico e Osservatorio Economico e Sociale della Provincia di Modena, elaborazioni su dati delle anagrafi comunali

L'ISTAT ha recentemente pubblicato i dati (V. Bibliografia [4]) relativi alle iscrizioni e cancellazioni anagrafiche (modello APR/4) delle province per l'anno 1999, distinti per tipologie di trasferimento: movimenti interni (intraprovinciali di "breve-raggio" e interprovinciali di "medio-lungo raggio") e direttamente con l'estero.

Assumendo costante nel periodo 1996-2002 la distribuzione territoriale dei flussi migratori 1996-1999 relativi alla provincia di Modena, si sono utilizzati tali dati (in particolare quelli relativi alla matrice di Origine/Destinazione dei flussi migratori) per stimare i trasferimenti da e verso la provincia di Modena per il 2002 (V. Tab.3.2):

- sono 11.782 gli **iscritti stimati** (43,5% degli iscritti totali) in provincia di Modena provenienti da altre province e/o regioni italiane;
- sono 4.175 gli iscritti dall'estero (15,4% degli iscritti totali);
- sono 7.546 (37% dei cancellati totali) i modenesi che si sono trasferiti in altra provincia e/o regione italiana;
- sono 435 i modenesi che si trasferiscono all'estero (2,1% dei cancellati totali);

I flussi più consistenti rivolti verso la provincia di Modena sono quelli provenienti dal mezzogiorno d'Italia: il 60,0% dall'Italia meridionale ed insulare, segnatamente dalla Campania e dalla Puglia.

Di un certo rilievo risultano le iscrizioni dalle province emiliane confinanti, come Bologna (8,8%), Reggio Emilia (8,2%) e Ferrara (2,0%).

Tab.3.2 Iscritti per trasferimenti di residenza interprovinciale - provincia di Modena - Anno 2002 - Valori assoluti e % stimati

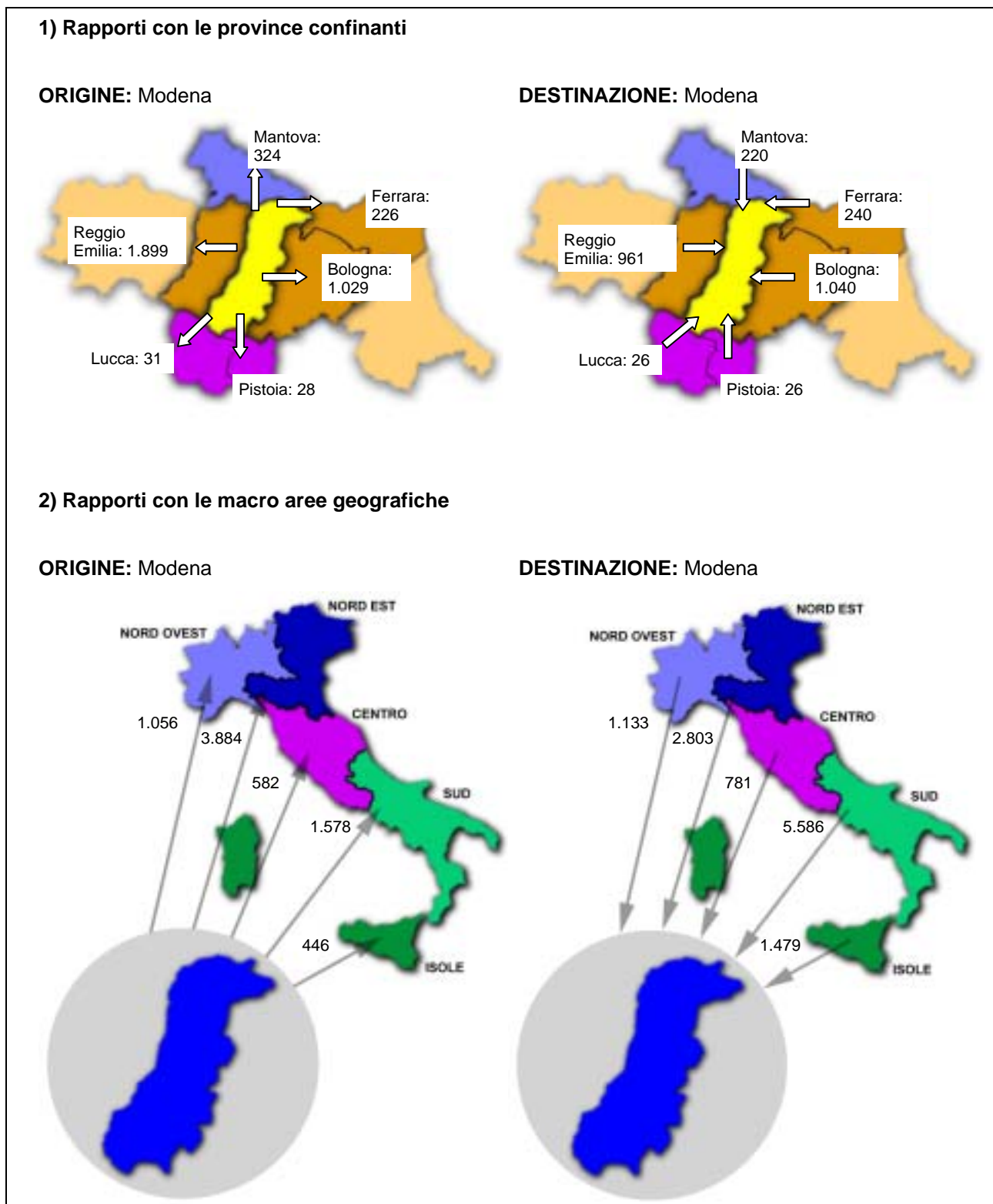
| PROVINCE REGIONI AREE GEOGRAFICHE | PROVINCIA DI MODENA (DESTINAZIONE) | | | PROVINCIA DI MODENA (ORIGINE) | | |
|---|------------------------------------|---|---|-------------------------------|---|---|
| | 2002 V.A. stimati | % interne alla regione Emilia Romagna | % sul totale dei trasferimenti interprovinciali | 2002 V.A. stimati | % interne alla regione Emilia Romagna | % sul totale dei trasferimenti interprovinciali |
| Piacenza | 30 | 1,2 | 0,3 | 35 | 1,0 | 0,5 |
| Parma | 83 | 3,4 | 0,7 | 115 | 3,3 | 1,5 |
| Reggio Emilia * | 961 | 39,0 | 8,2 | 1.899 | 54,3 | 25,2 |
| Bologna * | 1.040 | 42,2 | 8,8 | 1.029 | 29,4 | 13,6 |
| Ferrara * | 240 | 9,7 | 2,0 | 226 | 6,5 | 3,0 |
| Ravenna | 44 | 1,8 | 0,4 | 73 | 2,1 | 1,0 |
| Forlì-Cesena | 30 | 1,2 | 0,3 | 50 | 1,4 | 0,7 |
| Rimini | 37 | 1,5 | 0,3 | 71 | 2,0 | 0,9 |
| Regione Emilia Romagna | 2.464 | 100,0 | 20,9 | 3.496 | 100,0 | 46,3 |
| Mantova * | 220 | | 1,9 | 324 | | 4,3 |
| Lucca * | 26 | | 0,2 | 31 | | 0,4 |
| Pistoia * | 26 | | 0,2 | 28 | | 0,4 |
| Regione Veneto | 242 | | 2,1 | 293 | | 3,9 |
| Regione Lombardia * | 740 | | 6,3 | 746 | | 9,9 |
| Regione Toscana * | 269 | | 2,3 | 232 | | 3,1 |
| ITALIA NORD-OCCIDENTALE | 1.133 | | 9,6 | 1.056 | | 14,0 |
| ITALIA NORD-ORIENTALE | 2.803 | | 23,8 | 3.884 | | 51,5 |
| ITALIA CENTRALE | 781 | | 6,6 | 582 | | 7,7 |
| ITALIA MERIDIONALE | 5.586 | | 47,4 | 1.578 | | 20,9 |
| Campania | 3.050 | | 25,9 | 722 | | 9,6 |
| Puglia | 1.619 | | 13,7 | 519 | | 6,9 |
| ITALIA INSULARE | 1.479 | | 12,6 | 446 | | 5,9 |
| Sicilia | 1.188 | | 10,1 | 358 | | 4,7 |
| ITALIA | 11.782 | | 100,0 | 7.546 | | 100,0 |

(*) Provincia o regione confinante con la provincia di Modena.

Fonte: Servizio Statistico e Osservatorio Economico e Sociale della Provincia di Modena, elaborazioni su dati delle anagrafi comunali e stime su dati ISTAT (V. Bibliografia[4]).

Per quanto riguarda, invece, le scelte territoriali dei modenesi che si trasferiscono in altra provincia, emerge una netta preferenza verso le regioni settentrionali, ed in particolare verso le altre province della regione Emilia-Romagna (46,3%) (Reggio Emilia e Bologna) e del Nord Ovest d'Italia (14%). Il 20,9% dei flussi è diretto verso le province meridionali.

Graf.3.B Iscritti per trasferimenti di residenza interprovinciale - provincia di Modena - Anno 2002 - Valori assoluti stimati



4. LA STRUTTURA DELLA POPOLAZIONE RESIDENTE PER SESSO E CLASSI DI ETÀ

4.1 La struttura della popolazione residente per sesso e classi unidimensionali di età, desunta dalla fonte anagrafica, consente di valutare l'apporto delle diverse generazioni alla dimensione generale della popolazione (V. Graf. 4.A).

La forma della piramide delle età, che rappresenta la struttura della popolazione modenese al 31/12/2002, evidenzia un corpo centrale di rilevante consistenza e la sostanziale stazionarietà delle nascite degli ultimi vent'anni è visibile dalla "verticalità" della base. La riduzione dei livelli di mortalità, inoltre, ha contribuito all'incremento dei contingenti di popolazione in età anziana.

Dall'analisi della consistenza numerica delle varie classi di età è, pertanto, possibile risalire agli avvenimenti storici che hanno influenzato l'evoluzione demografica e che hanno lasciato segni evidenti nella piramide.

La I^a guerra mondiale, ad esempio, con la conseguente bassa natalità, si riflette sul brusco calo di unità nelle classi di età 84-87 anni. Lo stesso vale per quanto riguarda la II^a guerra mondiale e le classi di età 57-62 anni. Risulta evidente, inoltre, la ripresa di natalità in entrambi i periodo postbellici. L'ingrossamento della piramide, in corrispondenza delle classi centrali (età lavorative), dipende in parte dal "baby-boom", registratosi negli anni '60, e in parte dalle successive ondate migratorie. Il brusco decremento del livello di natalità, verificatosi dalla seconda metà degli anni '70 in poi, ha determinato, invece, il progressivo restringimento della piramide in corrispondenza delle classi di età più giovani anche se, i dati registrati durante gli ultimi anni, sembrano indicare una ripresa della natalità dovuta all'attività delle generazioni figlie del "baby boom" (che hanno ritardato il primo parto) e al contributo degli immigrati stranieri che, almeno in prima generazione, tendono a mantenere inalterati i comportamenti riproduttivi del Paese di origine.

4.2 L'analisi della struttura della popolazione modenese prosegue con una serie di indici che sintetizzano alcuni importanti caratteri demografici (V. Tab. 4.1-2-3).


L'**indice di vecchiaia** (V. Graf. 4.C e Tab.4.1-2), quale rapporto di contrapposizione tra la popolazione anziana (65 anni e oltre) e la popolazione più giovane (0-14 anni), presenta, nel corso dell'ultimo decennio, un andamento decisamente crescente fino al 1997 e, a partire dal 1998, un trend decrescente, sostenuto dalla ripresa delle nascite, dai flussi migratori in età giovanile e dall'aumento conseguente del peso relativo dei giovani rispetto agli anziani che, tuttavia, continuano ad essere, in valore assoluto, in costante ascesa (V. Graf. 4.B).

L'indice di vecchiaia provinciale è pari al 157,2% ed è il frutto della mediazione tra i valori massimi dell'area collinare-montana, ove si raggiungono punte superiori al 300/400% (tre/quattro anziani per ogni ragazzo in età inferiore ai 15 anni), e i valori minimi dei comuni a cintura di Sassuolo (Fiorenno M. e Formigine) e a Bastiglia, dove l'indice risulta inferiore al 100% (più giovani che anziani).

Nell'area appenninica, ad eccezione dei comuni di Serramazzoni (129,6%) e di Pavullo n.F. (150,5%), l'indice di vecchiaia è significativamente elevato e va dal 169,9% di Guiglia, fino al 469,2% di Montecreto, dove il peso degli anziani è addirittura oltre quattro volte quello dei giovani (7,0% di giovani contro il 33,1% di anziani).

È possibile, inoltre, identificare territorialmente una zona con valori dell'indice "medio-alti", superiori alla media, che comprende, oltre ai comuni montani, Carpi, Cavezzo, Concordia sulla Secchia, Finale Emilia, Marano sul Panaro, Medolla, Mirandola, Modena, San Cesario sul Panaro, San Felice sul Panaro, Savignano sul Panaro, Spilamberto e Vignola.

Graf.4.A Piramide delle età - provincia di Modena - Al 31.12.2002 - Valori assoluti.



I comuni della Cintura Nord del capoluogo (in particolare Bastiglia con 15,5% di giovani contro il 15,2% di anziani) e alcuni comuni dell'area pedemontana (Prignano s.S., Pavullo n.F. e Serramazzone) registrano valori inferiori o prossimi al dato medio provinciale.

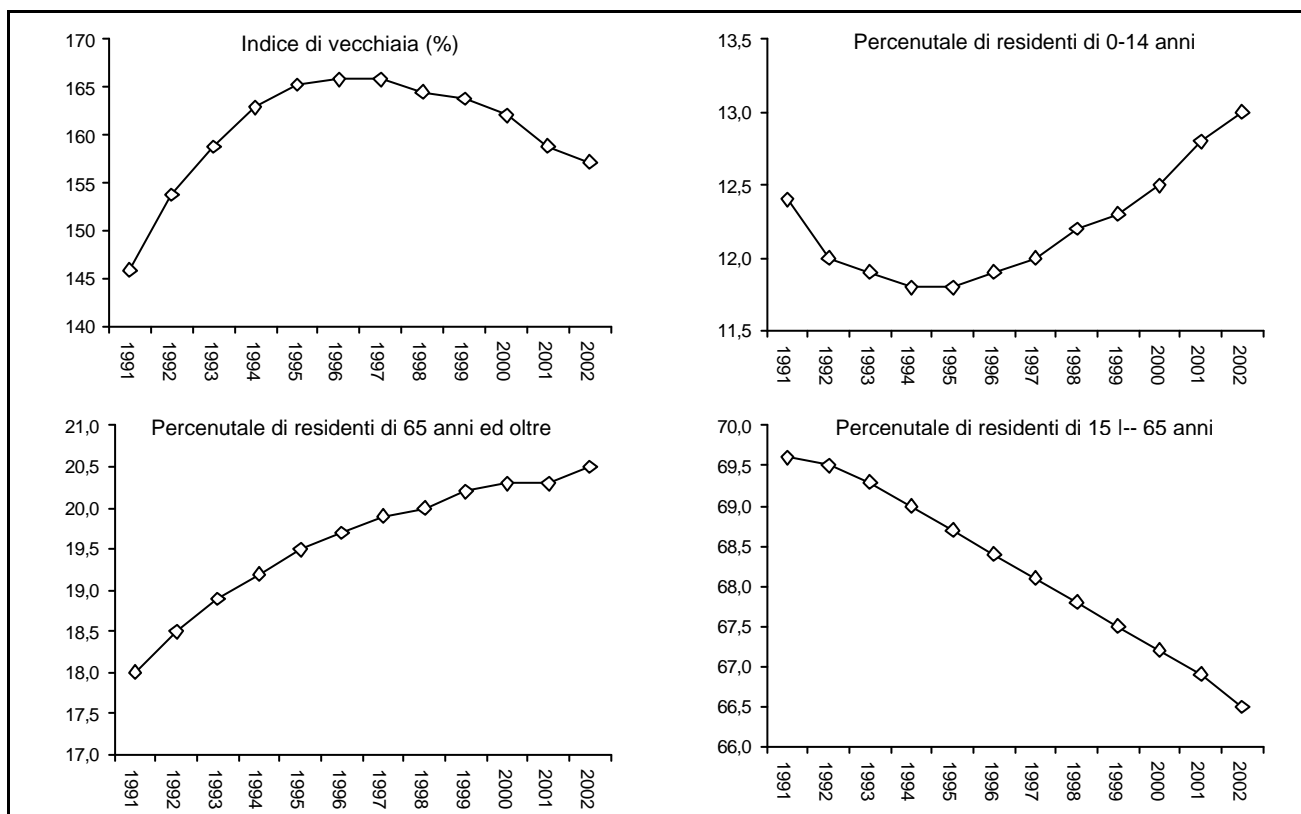
Decisamente piu' contenute risultano, invece, i valori rilevati nella Cintura Sud di Modena, a cui, del resto, appartengono i comuni "più giovani della provincia": Fiorano Modenese (14,9% di giovani contro il 14,2% di anziani), Formigine (15,4% di giovani contro il 15,0% di anziani) e Maranello (14,1% di giovani contro il 15,0% di anziani).

Tab.4.1 Popolazione residente per classi particolari di età (0-14, 15-64 e 65 anni ed oltre) - Serie storica 1991-2002 - Valori assoluti, % e numeri indici a base mobile

| ANNI | POPOLAZIONE DI 0-14 ANNI | | | POPOLAZIONE DI 15-64 ANNI | | | POPOLAZIONE DI 65 ANNI ED OLTRE | | |
|-----------------|--------------------------|--------------------------|---------------------------|---------------------------|--------------------------|---------------------------|---------------------------------|--------------------------|---------------------------|
| | valori assoluti | % sul totale popolazione | numeri indici base mobile | valori assoluti | % sul totale popolazione | numeri indici base mobile | valori assoluti | % sul totale popolazione | numeri indici base mobile |
| 1991 Censimento | 74.726 | 12,4 | | 420.958 | 69,6 | | 108.996 | 18,0 | |
| 1992 | 73.007 | 12,0 | 97,7 | 421.501 | 69,5 | 100,1 | 112.277 | 18,5 | 103,0 |
| 1993 | 72.177 | 11,9 | 98,9 | 420.696 | 69,3 | 99,8 | 114.616 | 18,9 | 102,1 |
| 1994 | 71.678 | 11,8 | 99,3 | 419.339 | 69,0 | 99,7 | 116.798 | 19,2 | 101,9 |
| 1995 | 71.984 | 11,8 | 100,4 | 418.540 | 68,7 | 99,8 | 118.985 | 19,5 | 101,9 |
| 1996 | 72.916 | 11,9 | 101,3 | 419.735 | 68,4 | 100,3 | 120.974 | 19,7 | 101,7 |
| 1997 | 73.866 | 12,0 | 101,3 | 420.198 | 68,1 | 100,1 | 122.521 | 19,9 | 101,3 |
| 1998 | 75.437 | 12,2 | 102,1 | 420.942 | 67,8 | 100,2 | 124.070 | 20,0 | 101,3 |
| 1999 | 77.113 | 12,3 | 102,2 | 422.388 | 67,5 | 100,3 | 126.285 | 20,2 | 101,8 |
| 2000 | 79.269 | 12,5 | 102,8 | 424.883 | 67,2 | 100,6 | 128.473 | 20,3 | 101,7 |
| 2001 | 81.830 | 12,8 | 103,2 | 427.436 | 66,9 | 100,6 | 130.049 | 20,3 | 101,2 |
| 2002 | 83.925 | 13,0 | 102,6 | 428.410 | 66,5 | 100,2 | 131.954 | 20,5 | 101,5 |

Fonte: ISTAT (Censimento '91) - Servizio Statistico e Osservatorio Economico e Sociale della Provincia di Modena, elaborazioni su dati delle anagrafi comunali - per il 2001 e il 2002 dati provvisori

Graf.4.B Indice di vecchiaia ($Pop_{65+W} / Pop_{0-14} * 100$), Percentuale di residenti di età (0-14), (15-64) e 65 anni ed oltre in provincia di Modena - Serie storica 1991-2002 - Valori %



Fonte: ISTAT (Censimento '91) - Servizio Statistico della Provincia di Modena, elaborazioni su dati delle anagrafi comunali - per il 2001 e il 2002 dati provvisori

L'**indice di dipendenza** generale misura il rapporto tra la parte di popolazione che non lavora, bambini e anziani (popolazione non attiva) e quella potenzialmente attiva (14-64 anni).

Nel corso dell'ultimo decennio, per effetto combinato dell'incremento dei contingenti in età giovanile ed anziana, si è avuto un andamento dell'indice costantemente in crescita.

Così come l'indice di vecchiaia, esso riproduce la suddivisione territoriale già descritta in precedenza, con valori massimi localizzati in montagna e minimi nel gruppo di comuni costituito da Fiorano Modenese, Maranello, Bastiglia e Formigine.

L'**indice di dipendenza giovanile** presenta, invece, una variabilità molto bassa ed una distribuzione territoriale particolare, poiché risente sia dell'invecchiamento della popolazione che della riduzione dei livelli di natalità degli ultimi anni. I valori più elevati si riscontrano nelle zone più giovani della provincia, nei comuni di Bastiglia (22,4%), Formigine (22,1%), Bomporto (22,6%), Castelvetro (22,0%), ma anche nei comuni collinari e montani come Pavullo n.F. (22,3%).

Anche per l'**indice di ricambio della popolazione in età attiva**, dato dal rapporto tra la consistenza della popolazione in età 60-64 anni e la popolazione in età 15-19 anni, i valori più elevati corrispondono alla montagna, mentre quelli più contenuti caratterizzano alcuni comuni del distretto ceramico (Formigine, Fiorano e Maranello) e della Cintura Nord del capoluogo (Bomporto, Bastiglia, San Prospero).

All'andamento dell'indice nelle aree montane fanno eccezione i comuni di Prignano s.P., Serramazzoni, Pavullo n.F, che presentano valori inferiori al dato medio provinciale.

L'**indice di struttura della popolazione attiva**, quale rapporto di contrapposizione tra la popolazione in età 40-64 anni e la popolazione in età 15-39 anni, presenta valori compresi tra il 81% di Bomporto ed il 143,2% di Montecreto, che, come altri comuni della montagna, risente degli effetti delle passate emigrazioni dall'area. In generale, l'indice, risulta in tendenziale e progressivo incremento, a sottolineare un progressivo invecchiamento della popolazione in età attiva.

Tab.4.2 Indice di vecchiaia, di dipendenza, di dipendenza giovanile e di dipendenza degli anziani, nella provincia di Modena - Al Censimento 1991 e al 31.12 degli anni 2001 e 2002 - Valori % - COMUNI

| COMUNI | INDICE DI VECCHIAIA (Pop. 65-W / Pop. 0-14) * 100 | | | INDICE DI DIPENDENZA ((Pop. 0-14 + Pop. 65-W) / Pop. 15-64) * 100 | | | INDICE DI DIPENDENZA GIOVANILE (Pop. 0-14 / Pop. 15-64) *100 | | | INDICE DI DIPENDENZA DEGLI ANZIANI (Pop. 65-W / Pop. 15-64) * 100 | | |
|-------------------------|---|--------------|--------------|---|-------------|-------------|---|-------------|-------------|--|-------------|-------------|
| | 1991 | 2001 | 2002 | 1991 | 2001 | 2002 | 1991 | 2001 | 2002 | 1991 | 2001 | 2002 |
| Bastiglia | 98,0 | 98,6 | 98,3 | 42,3 | 43,7 | 44,3 | 21,4 | 22,0 | 22,4 | 21,0 | 21,7 | 22,0 |
| Bomporto | 101,9 | 105,0 | 101,2 | 44,9 | 44,7 | 45,5 | 22,2 | 21,8 | 22,6 | 22,7 | 22,9 | 22,9 |
| Campogalliano | 121,0 | 122,6 | 116,5 | 41,3 | 44,5 | 46,1 | 18,7 | 20,0 | 21,3 | 22,6 | 24,5 | 24,8 |
| Camposanto | 140,7 | 144,0 | 142,5 | 48,0 | 52,1 | 52,6 | 19,9 | 21,3 | 21,7 | 28,1 | 30,7 | 30,9 |
| Carpi | 152,1 | 168,4 | 165,9 | 40,3 | 47,8 | 49,0 | 16,0 | 17,8 | 18,4 | 24,3 | 30,0 | 30,6 |
| Castelfranco Emilia | 161,0 | 157,0 | 152,3 | 42,2 | 47,7 | 48,5 | 16,2 | 18,5 | 19,2 | 26,0 | 29,1 | 29,3 |
| Castelnuovo Rangone | 131,8 | 123,3 | 122,6 | 40,5 | 44,6 | 46,0 | 17,4 | 20,0 | 20,7 | 23,0 | 24,7 | 25,4 |
| Castelvetro | 119,4 | 117,0 | 114,5 | 44,1 | 46,0 | 47,2 | 20,1 | 21,2 | 22,0 | 24,0 | 24,8 | 25,2 |
| Cavezzo | 166,2 | 172,1 | 172,0 | 45,9 | 51,6 | 52,0 | 17,3 | 18,9 | 19,1 | 28,7 | 32,6 | 32,9 |
| Concordia sulla Secchia | 176,7 | 196,7 | 192,6 | 47,1 | 53,6 | 53,8 | 17,0 | 18,1 | 18,4 | 30,1 | 35,5 | 35,4 |
| Fanano | 264,5 | 277,0 | 280,2 | 63,7 | 63,9 | 66,3 | 17,5 | 17,0 | 17,4 | 46,2 | 47,0 | 48,9 |
| Finale Emilia | 157,9 | 192,6 | 184,8 | 46,6 | 52,5 | 53,4 | 18,1 | 17,9 | 18,7 | 28,5 | 34,6 | 34,6 |
| Fiorano Modenese | 59,3 | 93,0 | 95,4 | 38,2 | 40,3 | 41,0 | 24,0 | 20,9 | 21,0 | 14,2 | 19,4 | 20,0 |
| Fiumalbo | 208,2 | 316,3 | 311,0 | 63,1 | 63,9 | 63,1 | 20,5 | 15,3 | 15,4 | 42,6 | 48,5 | 47,8 |
| Formigine | 79,4 | 96,2 | 97,9 | 40,2 | 42,9 | 43,7 | 22,4 | 21,9 | 22,1 | 17,8 | 21,0 | 21,6 |
| Frassinoro | 294,4 | 412,0 | 405,9 | 75,5 | 75,7 | 78,6 | 19,1 | 14,8 | 15,5 | 56,3 | 60,9 | 63,1 |
| Guiglia | 195,2 | 179,8 | 169,9 | 55,4 | 56,0 | 56,3 | 18,8 | 20,0 | 20,9 | 36,6 | 36,0 | 35,5 |
| Lama Mocogno | 300,7 | 315,9 | 295,4 | 64,7 | 70,6 | 72,2 | 16,2 | 17,0 | 18,3 | 48,6 | 53,6 | 53,9 |
| Maranello | 81,1 | 103,3 | 106,7 | 39,4 | 40,6 | 41,1 | 21,8 | 20,0 | 19,9 | 17,6 | 20,6 | 21,2 |
| Marano sul Panaro | 159,6 | 189,8 | 196,4 | 43,8 | 49,7 | 50,3 | 16,9 | 17,1 | 17,0 | 26,9 | 32,5 | 33,4 |
| Medolla | 139,9 | 190,1 | 178,8 | 45,3 | 50,1 | 50,3 | 18,9 | 17,3 | 18,1 | 26,4 | 32,8 | 32,3 |
| Mirandola | 178,4 | 186,3 | 183,3 | 47,0 | 54,2 | 55,5 | 16,9 | 18,9 | 19,6 | 30,1 | 35,2 | 35,9 |
| Modena | 168,0 | 176,4 | 175,3 | 42,6 | 50,6 | 51,5 | 15,9 | 18,3 | 18,7 | 26,7 | 32,3 | 32,8 |
| Montecreto | 255,2 | 443,5 | 469,2 | 65,4 | 66,7 | 67,0 | 18,4 | 12,3 | 11,8 | 47,0 | 54,4 | 55,3 |
| Montefiorino | 303,1 | 302,0 | 327,4 | 64,1 | 74,7 | 76,1 | 15,9 | 18,6 | 17,8 | 48,2 | 56,1 | 58,3 |
| Montese | 234,8 | 297,2 | 302,2 | 58,2 | 67,4 | 67,4 | 17,4 | 17,0 | 16,8 | 40,8 | 50,4 | 50,6 |
| Nonantola | 130,5 | 144,5 | 142,1 | 42,0 | 47,7 | 48,7 | 18,2 | 19,5 | 20,1 | 23,8 | 28,2 | 28,6 |
| Novi di Modena | 146,6 | 161,9 | 159,5 | 46,3 | 47,2 | 48,6 | 18,8 | 18,0 | 18,7 | 27,6 | 29,2 | 29,9 |
| Palagano | 252,6 | 253,2 | 242,3 | 65,8 | 67,0 | 65,5 | 18,7 | 19,0 | 19,1 | 47,1 | 48,0 | 46,4 |
| Pavullo nel Frignano | 160,8 | 153,9 | 150,5 | 49,9 | 55,3 | 56,0 | 19,1 | 21,8 | 22,3 | 30,8 | 33,5 | 33,6 |
| Pievepelago | 232,6 | 231,8 | 238,8 | 59,8 | 65,0 | 67,6 | 18,0 | 19,6 | 20,0 | 41,8 | 45,4 | 47,7 |
| Polinago | 305,9 | 361,4 | 366,7 | 66,6 | 75,5 | 75,3 | 16,4 | 16,4 | 16,1 | 50,2 | 59,1 | 59,1 |
| Prignano sulla Secchia | 142,9 | 158,9 | 159,4 | 51,7 | 53,4 | 52,6 | 21,3 | 20,6 | 20,3 | 30,4 | 32,8 | 32,3 |
| Ravarino | 150,6 | 149,2 | 141,4 | 48,5 | 51,2 | 50,4 | 19,4 | 20,6 | 20,9 | 29,2 | 30,7 | 29,5 |
| Riolunato | 312,8 | 354,9 | 328,9 | 62,5 | 77,6 | 78,4 | 15,1 | 17,1 | 18,3 | 47,4 | 60,6 | 60,1 |
| San Cesario sul Panaro | 149,4 | 192,2 | 184,3 | 46,7 | 50,5 | 50,0 | 18,7 | 17,3 | 17,6 | 28,0 | 33,2 | 32,4 |
| San Felice sul Panaro | 144,6 | 167,9 | 159,0 | 49,0 | 52,7 | 52,7 | 20,0 | 19,7 | 20,4 | 29,0 | 33,0 | 32,4 |
| San Possidonio | 139,9 | 150,4 | 146,6 | 45,6 | 50,6 | 51,7 | 19,0 | 20,2 | 21,0 | 26,6 | 30,4 | 30,8 |
| San Prospero | 106,0 | 119,4 | 117,6 | 44,5 | 46,1 | 46,2 | 21,6 | 21,0 | 21,2 | 22,9 | 25,1 | 25,0 |
| Sassuolo | 95,3 | 119,4 | 123,1 | 39,1 | 47,4 | 48,4 | 20,0 | 21,6 | 21,7 | 19,1 | 25,8 | 26,7 |
| Savignano sul Panaro | 132,5 | 167,5 | 163,0 | 38,8 | 47,7 | 49,5 | 16,7 | 17,8 | 18,8 | 22,1 | 29,9 | 30,7 |
| Serramazzoni | 171,8 | 131,1 | 129,6 | 52,6 | 51,1 | 50,3 | 19,3 | 22,1 | 21,9 | 33,2 | 29,0 | 28,4 |
| Sestola | 240,7 | 277,2 | 284,1 | 52,9 | 61,6 | 61,6 | 15,5 | 16,3 | 16,0 | 37,4 | 45,3 | 45,6 |
| Soliera | 126,7 | 132,7 | 130,2 | 41,0 | 46,2 | 46,7 | 18,1 | 19,9 | 20,3 | 22,9 | 26,4 | 26,4 |
| Spilamberto | 157,4 | 191,9 | 187,5 | 43,7 | 51,4 | 50,6 | 17,0 | 17,6 | 17,6 | 26,7 | 33,8 | 33,0 |
| Vignola | 170,8 | 182,1 | 173,8 | 42,9 | 51,2 | 52,3 | 15,8 | 18,1 | 19,1 | 27,0 | 33,0 | 33,2 |
| Zocca | 231,1 | 205,4 | 209,5 | 61,2 | 60,1 | 59,4 | 18,5 | 19,7 | 19,2 | 42,7 | 40,4 | 40,2 |
| TOTALE PROVINCIA | 145,9 | 158,9 | 157,2 | 43,6 | 49,6 | 50,4 | 17,8 | 19,1 | 19,6 | 25,9 | 30,4 | 30,8 |

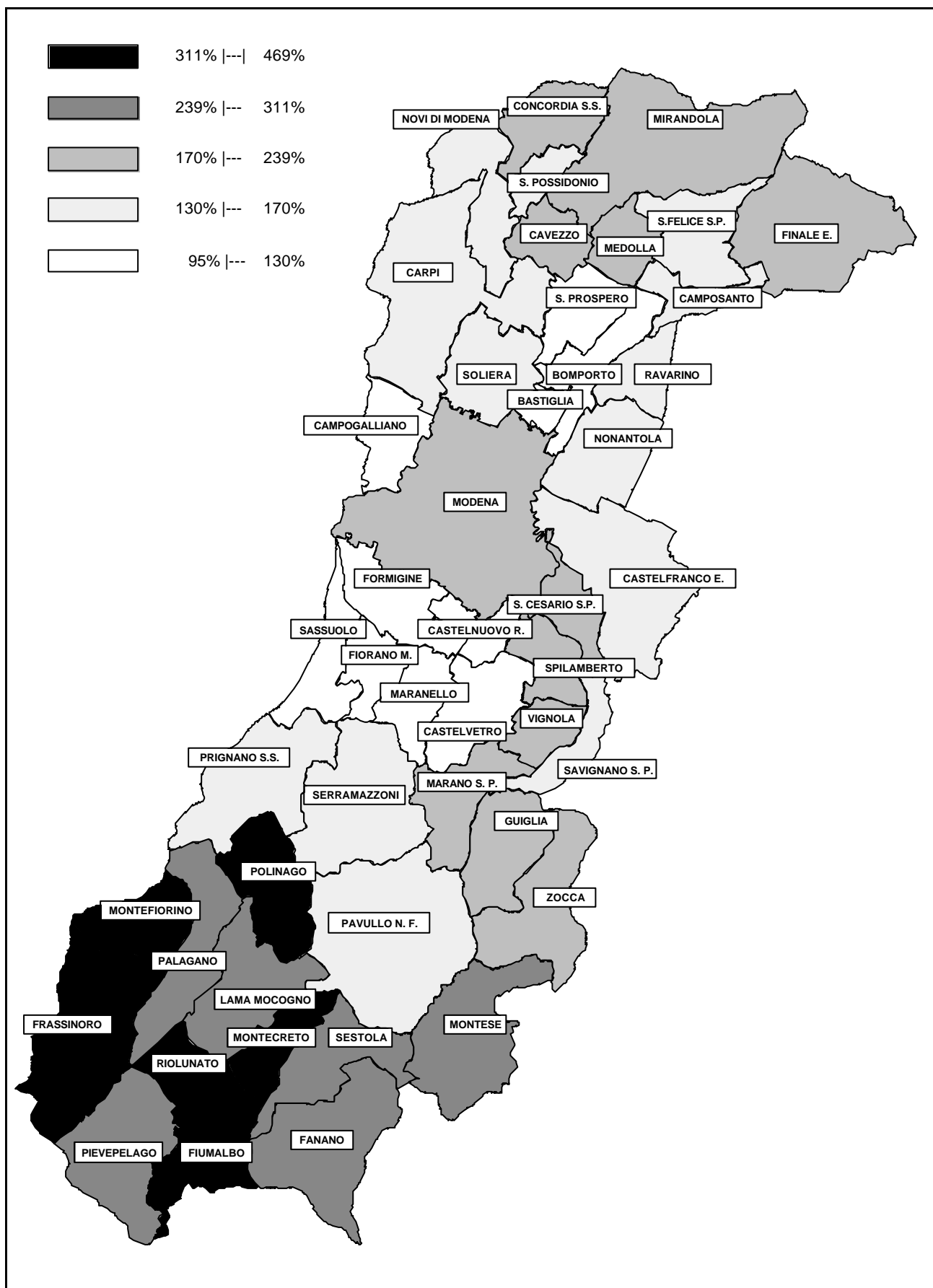
(continua)

Tab.4.2 Indice di vecchiaia, di dipendenza, di dipendenza giovanile e di dipendenza degli anziani, nella provincia di Modena - Al Censimento 1991 e al 31.12 degli anni 2001 e 2002 - Valori % - AREE SOVRACOMUNALI

| AREE SOVRACOMUNALI | INDICE DI VECCHIAIA (Pop. 65-w / Pop. 0-14) * 100 | | | INDICE DI DIPENDENZA ((Pop. 0-14 + Pop. 65-w) / Pop. 15-64) * 100 | | | INDICE DI DIPENDENZA GIOVANILE (Pop. 0-14 / Pop. 15-64) *100 | | | INDICE DI DIPENDENZA DEGLI ANZIANI (Pop. 65-w / Pop. 15-64) * 100 | | |
|---------------------------------------|---|--------------|--------------|---|-------------|-------------|---|-------------|-------------|---|-------------|-------------|
| | 1991 | 2001 | 2002 | 1991 | 2001 | 2002 | 1991 | 2001 | 2002 | 1991 | 2001 | 2002 |
| AREE DI SISTEMA | | | | | | | | | | | | |
| Bassa pianura | 156,5 | 175,3 | 170,6 | 46,8 | 51,7 | 52,5 | 18,2 | 18,8 | 19,4 | 28,5 | 32,9 | 33,1 |
| Area metropolitana | 136,2 | 149,9 | 148,8 | 41,6 | 47,9 | 48,8 | 17,6 | 19,2 | 19,6 | 24,0 | 28,8 | 29,2 |
| Collina e montagna | 209,8 | 209,2 | 207,4 | 56,6 | 59,8 | 60,1 | 18,3 | 19,3 | 19,5 | 38,4 | 40,5 | 40,5 |
| COMUNI A CINTURA DEL CAPOLUOGO | | | | | | | | | | | | |
| Cintura nord | 124,4 | 131,0 | 128,0 | 41,5 | 46,1 | 47,0 | 18,5 | 20,0 | 20,6 | 23,0 | 26,2 | 26,4 |
| Cintura sud | 120,7 | 133,1 | 131,8 | 41,8 | 46,1 | 46,8 | 18,9 | 19,8 | 20,2 | 22,8 | 26,3 | 26,6 |
| COMUNITÀ MONTANE | | | | | | | | | | | | |
| Modena OVEST | 231,7 | 250,4 | 252,3 | 63,0 | 65,4 | 65,5 | 19,0 | 18,7 | 18,6 | 44,0 | 46,7 | 46,9 |
| del Frignano | 204,8 | 198,0 | 194,9 | 55,6 | 59,1 | 59,6 | 18,2 | 19,8 | 20,2 | 37,4 | 39,3 | 39,4 |
| Modena EST | 206,3 | 211,5 | 211,4 | 54,7 | 57,9 | 57,9 | 17,9 | 18,6 | 18,6 | 36,9 | 39,3 | 39,3 |
| DISTRETTI SANITARI | | | | | | | | | | | | |
| N° 1 di Carpi | 145,3 | 157,9 | 155,0 | 41,2 | 47,2 | 48,4 | 16,8 | 18,3 | 19,0 | 24,4 | 28,9 | 29,4 |
| N° 2 di Mirandola | 157,8 | 177,1 | 172,1 | 46,8 | 52,4 | 53,1 | 18,2 | 18,9 | 19,5 | 28,7 | 33,5 | 33,6 |
| N° 3 di Modena | 168,0 | 176,4 | 175,3 | 42,6 | 50,6 | 51,5 | 15,9 | 18,3 | 18,7 | 26,7 | 32,3 | 32,8 |
| N° 4 di Sassuolo | 93,2 | 116,3 | 118,9 | 41,3 | 45,6 | 46,4 | 21,4 | 21,1 | 21,2 | 19,9 | 24,5 | 25,2 |
| N° 5 di Pavullo | 204,8 | 198,0 | 194,9 | 55,6 | 59,1 | 59,6 | 18,2 | 19,8 | 20,2 | 37,4 | 39,3 | 39,4 |
| N° 6 di Vignola | 158,6 | 167,7 | 163,7 | 44,5 | 50,4 | 51,1 | 17,2 | 18,8 | 19,4 | 27,3 | 31,6 | 31,7 |
| N° 7 di Castelfranco Emilia | 140,2 | 144,9 | 140,6 | 43,5 | 47,6 | 48,2 | 18,1 | 19,4 | 20,0 | 25,4 | 28,2 | 28,2 |
| DISTRETTI SCOLASTICI | | | | | | | | | | | | |
| N° 15 di Carpi | 151,2 | 167,4 | 164,9 | 41,2 | 47,7 | 49,0 | 16,4 | 17,8 | 18,5 | 24,8 | 29,9 | 30,5 |
| N° 16 di Mirandola | 157,8 | 177,1 | 172,1 | 46,8 | 52,4 | 53,1 | 18,2 | 18,9 | 19,5 | 28,7 | 33,5 | 33,6 |
| N° 17-18 di Modena e Castelfranco | 157,2 | 163,6 | 161,2 | 42,6 | 49,3 | 50,1 | 16,6 | 18,7 | 19,2 | 26,0 | 30,6 | 30,9 |
| N° 19 di Sassuolo | 93,2 | 116,3 | 118,9 | 41,3 | 45,6 | 46,4 | 21,4 | 21,1 | 21,2 | 19,9 | 24,5 | 25,2 |
| N° 20 di Pavullo | 204,8 | 198,0 | 194,9 | 55,6 | 59,1 | 59,6 | 18,2 | 19,8 | 20,2 | 37,4 | 39,3 | 39,4 |
| N° 21 di Vignola | 164,4 | 174,2 | 169,5 | 45,5 | 51,5 | 52,4 | 17,2 | 18,8 | 19,5 | 28,3 | 32,7 | 33,0 |
| CENTRI PER L'IMPIEGO | | | | | | | | | | | | |
| Area di Carpi | 151,2 | 167,4 | 164,9 | 41,2 | 47,7 | 49,0 | 16,4 | 17,8 | 18,5 | 24,8 | 29,9 | 30,5 |
| Area di Mirandola | 157,8 | 177,1 | 172,1 | 46,8 | 52,4 | 53,1 | 18,2 | 18,9 | 19,5 | 28,7 | 33,5 | 33,6 |
| Area di Modena | 158,2 | 164,5 | 162,2 | 42,7 | 49,5 | 50,3 | 16,5 | 18,7 | 19,2 | 26,1 | 30,8 | 31,1 |
| Area di Sassuolo | 93,2 | 116,3 | 118,9 | 41,3 | 45,6 | 46,4 | 21,4 | 21,1 | 21,2 | 19,9 | 24,5 | 25,2 |
| Area di Pavullo | 204,8 | 198,0 | 194,9 | 55,6 | 59,1 | 59,6 | 18,2 | 19,8 | 20,2 | 37,4 | 39,3 | 39,4 |
| Area di Vignola | 158,6 | 167,7 | 163,7 | 44,5 | 50,4 | 51,1 | 17,2 | 18,8 | 19,4 | 27,3 | 31,6 | 31,7 |
| DISTRETTI A.R.P.A. | | | | | | | | | | | | |
| Carpi-Mirandola | 149,5 | 163,5 | 159,8 | 43,9 | 49,5 | 50,3 | 17,6 | 18,8 | 19,4 | 26,3 | 30,7 | 31,0 |
| Modena | 150,2 | 158,3 | 156,9 | 42,3 | 48,8 | 49,8 | 16,9 | 18,9 | 19,4 | 25,4 | 29,9 | 30,4 |
| Sassuolo-Vignola | 107,4 | 132,5 | 133,2 | 40,5 | 46,5 | 47,3 | 19,5 | 20,0 | 20,3 | 21,0 | 26,5 | 27,0 |
| Pavullo | 212,8 | 210,3 | 208,0 | 57,5 | 60,5 | 60,7 | 18,4 | 19,5 | 19,7 | 39,1 | 41,0 | 41,0 |
| TOTALE PROVINCIA | 145,9 | 158,9 | 157,2 | 43,6 | 49,6 | 50,4 | 17,8 | 19,1 | 19,6 | 25,9 | 30,4 | 30,8 |

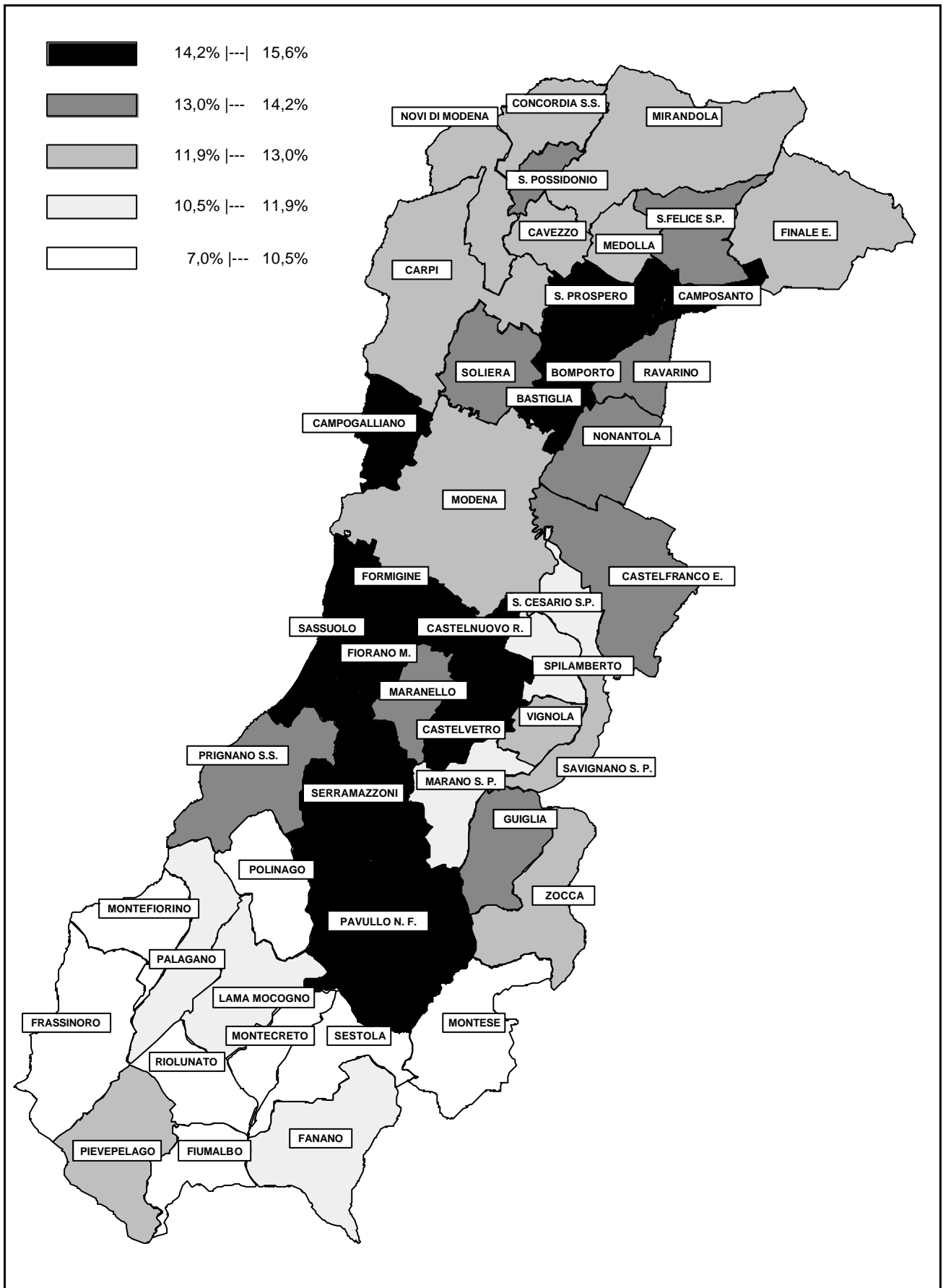
Fonte: S. Statistico e Osservatorio Economico e Sociale della Prov. di Modena, elab. su dati delle anagrafi comunali (per il 2001 e il 2002 dati provvisori)

Graf.4.C Indice di vecchiaia (Pop._{65-W} / Pop.₀₋₁₄) *100 nei comuni della provincia di Modena - Al 31.12.2002 - Valori %



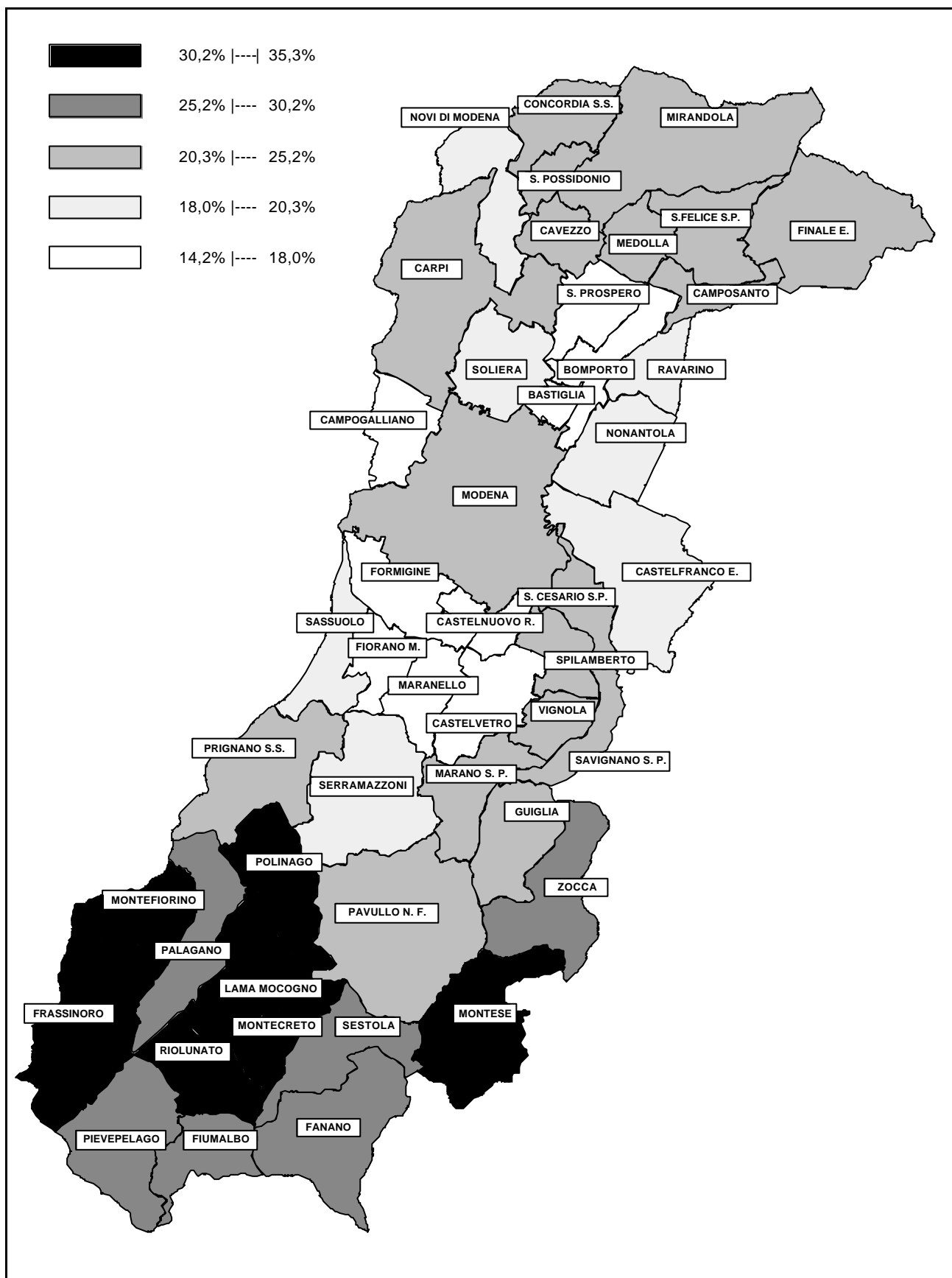
Fonte: Servizio Statistico e Osservatorio Economico e Sociale della Provincia di Modena, elaborazioni su dati delle anagrafi comunali.

Graf.4.D Percentuale dei residenti di 0-14 anni nei comuni della provincia di Modena - Al 31.12.2002 - Valori %



Fonte: Servizio Statistico e Osservatorio Economico e Sociale della Provincia di Modena, elaborazioni su dati delle anagrafi comunali

Graf.4.E Percentuale dei residenti con almeno 65 anni di età nei comuni della provincia di Modena – Al 31.12.2002 -Valori %



Fonte: S. Statistico e Osservatorio Economico e Sociale della Provincia di Modena, elaborazioni su dati delle anagrafi comunali

Tab.4.3 Indice di struttura, di ricambio e indice di mascolinità, nella provincia di Modena - Al Censimento 1991 e al 31.12 degli anni 2001 e 2002 - Valori % - COMUNI

| COMUNI | INDICE DI STRUTTURA (POP. IN ETÀ ATTIVA) (Pop. 40-64 / Pop. 15-39) * 100 | | | INDICE DI RICAMBIO (POP. IN ETÀ ATTIVA) (Pop. 60-64 / Pop. 15-19) * 100 | | | INDICE DI MASCOLINITÀ (Maschi / Femmine) * 100 | | |
|-------------------------|---|-------------|--------------|--|--------------|--------------|---|-------------|-------------|
| | 1991 | 2001 | 2002 | 1991 | 2001 | 2002 | 1991 | 2001 | 2002 |
| | Bastiglia | 92,7 | 83,6 | 88,7 | 117,2 | 119,4 | 125,6 | 97,9 | 102,8 |
| Bomporto | 83,6 | 80,2 | 81,0 | 82,2 | 94,9 | 97,1 | 99,6 | 99,8 | 99,8 |
| Campogalliano | 81,4 | 91,1 | 94,7 | 83,7 | 128,7 | 139,4 | 97,1 | 97,1 | 97,3 |
| Camposanto | 93,0 | 99,4 | 100,8 | 98,9 | 146,4 | 137,8 | 97,8 | 102,7 | 103,6 |
| Carpi | 95,2 | 103,3 | 106,0 | 89,4 | 171,9 | 177,6 | 90,8 | 92,5 | 92,7 |
| Castelfranco Emilia | 94,5 | 91,6 | 93,1 | 105,8 | 171,5 | 157,8 | 97,8 | 98,9 | 99,2 |
| Castelnuovo Rangone | 93,4 | 97,1 | 97,7 | 84,9 | 156,6 | 143,8 | 96,8 | 98,3 | 98,5 |
| Castelvetro | 83,1 | 88,5 | 90,2 | 76,3 | 137,7 | 138,4 | 96,9 | 99,8 | 100,3 |
| Cavezzo | 93,6 | 96,7 | 102,2 | 94,2 | 176,5 | 174,3 | 93,1 | 91,6 | 92,4 |
| Concordia sulla Secchia | 98,3 | 98,0 | 97,9 | 103,2 | 159,6 | 157,1 | 93,6 | 96,3 | 97,0 |
| Fanano | 106,1 | 122,0 | 119,6 | 168,2 | 175,7 | 162,0 | 96,1 | 92,8 | 93,8 |
| Finale Emilia | 93,9 | 99,4 | 102,7 | 101,3 | 136,3 | 145,5 | 93,3 | 93,6 | 93,5 |
| Fiorano Modenese | 72,1 | 89,9 | 91,5 | 56,6 | 99,4 | 100,2 | 100,6 | 99,6 | 99,7 |
| Fiumalbo | 97,3 | 110,8 | 120,5 | 150,7 | 138,2 | 166,0 | 94,7 | 93,5 | 95,2 |
| Formigine | 78,9 | 90,2 | 92,4 | 67,2 | 117,2 | 119,2 | 99,0 | 99,1 | 98,7 |
| Frassinoro | 116,4 | 129,7 | 132,7 | 158,9 | 236,0 | 223,5 | 94,2 | 94,9 | 96,1 |
| Guiglia | 103,4 | 95,5 | 99,3 | 140,8 | 180,5 | 171,2 | 100,1 | 107,7 | 107,7 |
| Lama Mocogno | 100,8 | 106,7 | 108,7 | 140,4 | 205,4 | 208,0 | 99,4 | 98,8 | 97,5 |
| Maranello | 76,2 | 92,1 | 94,9 | 59,2 | 103,0 | 108,2 | 99,5 | 98,9 | 99,2 |
| Marano sul Panaro | 104,8 | 95,6 | 96,3 | 108,9 | 173,4 | 169,6 | 97,9 | 101,2 | 101,3 |
| Medolla | 93,9 | 108,4 | 109,5 | 94,8 | 142,0 | 139,1 | 96,1 | 94,8 | 95,2 |
| Mirandola | 98,8 | 100,7 | 102,7 | 109,4 | 162,7 | 156,7 | 92,8 | 94,0 | 94,0 |
| Modena | 96,9 | 103,6 | 105,5 | 106,7 | 176,9 | 177,1 | 91,6 | 92,8 | 92,7 |
| Montecreto | 108,6 | 147,6 | 143,2 | 158,8 | 215,6 | 181,8 | 100,4 | 101,1 | 101,8 |
| Montefiorino | 113,0 | 103,5 | 101,2 | 175,4 | 186,0 | 161,7 | 104,2 | 103,0 | 101,7 |
| Montese | 116,2 | 103,5 | 104,7 | 184,5 | 214,7 | 202,7 | 104,1 | 100,5 | 100,1 |
| Nonantola | 88,1 | 96,0 | 95,4 | 90,5 | 150,8 | 145,6 | 98,6 | 98,0 | 97,8 |
| Novi di Modena | 91,0 | 98,5 | 102,3 | 89,5 | 134,2 | 131,2 | 96,1 | 96,5 | 97,1 |
| Palagano | 118,6 | 107,7 | 108,7 | 184,7 | 153,3 | 140,7 | 96,0 | 96,0 | 94,8 |
| Pavullo nel Frignano | 90,0 | 91,1 | 93,7 | 108,4 | 127,7 | 127,9 | 97,4 | 97,2 | 97,4 |
| Pievepelago | 90,5 | 95,2 | 97,8 | 125,6 | 153,7 | 140,0 | 94,8 | 94,4 | 95,3 |
| Polinago | 119,3 | 96,7 | 98,7 | 168,3 | 144,3 | 177,8 | 107,1 | 105,4 | 102,9 |
| Prignano sulla Secchia | 90,3 | 96,6 | 101,1 | 128,6 | 111,5 | 102,7 | 109,1 | 103,6 | 103,9 |
| Ravarino | 90,6 | 90,1 | 91,2 | 114,1 | 106,7 | 101,5 | 92,9 | 96,3 | 97,7 |
| Riolunato | 105,2 | 139,1 | 139,1 | 136,2 | 223,1 | 188,9 | 95,1 | 107,0 | 110,2 |
| San Cesario sul Panaro | 93,7 | 104,5 | 102,7 | 101,2 | 154,6 | 169,2 | 97,6 | 99,5 | 99,6 |
| San Felice sul Panaro | 91,8 | 94,1 | 94,3 | 109,5 | 118,5 | 125,9 | 92,8 | 94,7 | 95,3 |
| San Possidonio | 89,2 | 91,7 | 92,8 | 110,6 | 157,0 | 138,9 | 95,0 | 93,4 | 91,9 |
| San Prospero | 81,3 | 92,2 | 91,0 | 88,8 | 103,1 | 103,0 | 100,2 | 100,5 | 102,9 |
| Sassuolo | 80,0 | 91,4 | 93,4 | 83,1 | 130,6 | 121,4 | 97,5 | 97,4 | 97,1 |
| Savignano sul Panaro | 94,3 | 101,2 | 102,8 | 91,8 | 160,1 | 148,0 | 97,1 | 99,4 | 98,6 |
| Serramazzoni | 86,8 | 85,5 | 86,1 | 123,9 | 120,3 | 116,5 | 102,7 | 104,8 | 104,3 |
| Sestola | 97,4 | 115,2 | 122,4 | 131,0 | 204,9 | 211,0 | 96,2 | 96,6 | 99,1 |
| Soliera | 88,6 | 92,6 | 94,5 | 90,3 | 153,9 | 151,0 | 97,8 | 96,9 | 97,0 |
| Spilamberto | 94,2 | 103,5 | 104,1 | 100,0 | 153,9 | 145,3 | 98,1 | 99,4 | 99,5 |
| Vignola | 96,6 | 100,4 | 101,6 | 112,0 | 162,7 | 164,8 | 94,3 | 94,3 | 94,9 |
| Zocca | 104,1 | 112,3 | 114,1 | 128,9 | 165,9 | 170,2 | 98,9 | 103,4 | 104,4 |
| TOTALE PROVINCIA | 92,0 | 98,2 | 100,1 | 97,6 | 151,7 | 150,6 | 94,8 | 95,8 | 95,9 |

(continua)

Tab.4.3 Indice di struttura, di ricambio e indice di mascolinità, nella provincia di Modena - Al Censimento 1991 e al 31.12 degli anni 2001 e 2002 - Valori % - AREE SOVRACOMUNALI

| AREE SOVRACOMUNALI | INDICE DI STRUTTURA (POP. IN ETÀ ATTIVA) (Pop. 40-64 / Pop. 15-39) * 100 | | | INDICE DI RICAMBIO (POP. IN ETÀ ATTIVA) (Pop. 60-64 / Pop. 15-19) * 100 | | | INDICE DI MASCOLINITÀ (Maschi / Femmine) * 100 | | |
|---------------------------------------|---|-------------|--------------|--|--------------|--------------|---|-------------|-------------|
| | 1991 | 2001 | 2002 | 1991 | 2001 | 2002 | 1991 | 2001 | 2002 |
| AREE DI SISTEMA | | | | | | | | | |
| Bassa pianura | 94,1 | 98,5 | 100,4 | 101,6 | 144,1 | 143,5 | 94,2 | 95,0 | 95,3 |
| Area metropolitana | 90,8 | 97,9 | 99,8 | 92,8 | 152,7 | 151,9 | 94,4 | 95,5 | 95,5 |
| Collina e montagna | 99,3 | 100,0 | 101,9 | 133,8 | 154,7 | 150,8 | 99,3 | 100,0 | 100,1 |
| COMUNI A CINTURA DEL CAPOLUOGO | | | | | | | | | |
| Cintura nord | 87,1 | 92,5 | 94,3 | 90,6 | 144,0 | 144,4 | 97,9 | 97,9 | 97,7 |
| Cintura sud | 88,2 | 94,0 | 95,4 | 86,9 | 143,6 | 139,4 | 98,1 | 99,0 | 99,0 |
| COMUNITÀ MONTANE | | | | | | | | | |
| Modena OVEST | 106,9 | 106,4 | 108,3 | 157,4 | 156,9 | 141,8 | 101,2 | 99,8 | 99,6 |
| del Frignano | 94,6 | 97,6 | 99,5 | 126,8 | 144,7 | 143,8 | 98,4 | 98,7 | 98,9 |
| Modena EST | 106,7 | 101,9 | 103,8 | 135,9 | 180,3 | 176,8 | 100,1 | 103,3 | 103,6 |
| DISTRETTI SANITARI | | | | | | | | | |
| N° 1 di Carpi | 92,8 | 100,1 | 102,9 | 89,1 | 160,8 | 164,6 | 92,7 | 93,9 | 94,1 |
| N° 2 di Mirandola | 94,5 | 98,5 | 100,2 | 103,2 | 145,5 | 145,2 | 93,9 | 94,8 | 95,1 |
| N° 3 di Modena | 96,9 | 103,6 | 105,5 | 106,7 | 176,9 | 177,1 | 91,6 | 92,8 | 92,7 |
| N° 4 di Sassuolo | 79,9 | 92,1 | 94,2 | 76,4 | 120,2 | 117,4 | 98,9 | 98,6 | 98,4 |
| N° 5 di Pavullo | 94,6 | 97,6 | 99,5 | 126,8 | 144,7 | 143,8 | 98,4 | 98,7 | 98,9 |
| N° 6 di Vignola | 95,6 | 99,0 | 100,3 | 103,1 | 160,3 | 155,4 | 97,0 | 98,6 | 98,8 |
| N° 7 di Castelfranco Emilia | 91,2 | 91,3 | 92,3 | 99,9 | 143,5 | 138,9 | 97,7 | 98,9 | 99,0 |
| DISTRETTI SCOLASTICI | | | | | | | | | |
| N° 15 di Carpi | 94,6 | 102,6 | 105,5 | 89,4 | 165,7 | 169,9 | 91,6 | 93,1 | 93,3 |
| N° 16 di Mirandola | 94,5 | 98,5 | 100,2 | 103,2 | 145,5 | 145,2 | 93,9 | 94,8 | 95,1 |
| N° 17-18 di Modena e Castelfranco | 94,8 | 99,6 | 101,2 | 102,7 | 165,0 | 163,1 | 93,6 | 94,9 | 94,9 |
| N° 19 di Sassuolo | 79,9 | 92,1 | 94,2 | 76,4 | 120,2 | 117,4 | 98,9 | 98,6 | 98,4 |
| N° 20 di Pavullo | 94,6 | 97,6 | 99,5 | 126,8 | 144,7 | 143,8 | 98,4 | 98,7 | 98,9 |
| N° 21 di Vignola | 96,3 | 98,6 | 100,1 | 107,8 | 162,4 | 160,5 | 96,8 | 98,5 | 98,8 |
| CENTRI PER L'IMPIEGO | | | | | | | | | |
| Area di Carpi | 94,6 | 102,6 | 105,5 | 89,4 | 165,7 | 169,9 | 91,6 | 93,1 | 93,3 |
| Area di Mirandola | 94,5 | 98,5 | 100,2 | 103,2 | 145,5 | 145,2 | 93,9 | 94,8 | 95,1 |
| Area di Modena | 94,8 | 99,6 | 101,3 | 103,7 | 165,9 | 165,0 | 93,3 | 94,5 | 94,5 |
| Area di Sassuolo | 79,9 | 92,1 | 94,2 | 76,4 | 120,2 | 117,4 | 98,9 | 98,6 | 98,4 |
| Area di Pavullo | 94,6 | 97,6 | 99,5 | 126,8 | 144,7 | 143,8 | 98,4 | 98,7 | 98,9 |
| Area di Vignola | 95,6 | 99,0 | 100,3 | 103,1 | 160,3 | 155,4 | 97,0 | 98,6 | 98,8 |
| DISTRETTI A.R.P.A. | | | | | | | | | |
| Carpi-Mirandola | 93,6 | 98,2 | 100,4 | 96,2 | 149,4 | 150,5 | 93,4 | 94,6 | 94,9 |
| Modena | 93,6 | 99,7 | 101,4 | 99,4 | 163,9 | 163,0 | 93,6 | 94,8 | 94,7 |
| Sassuolo-Vignola | 83,8 | 94,2 | 95,9 | 82,3 | 131,4 | 128,3 | 97,6 | 97,9 | 98,0 |
| Pavullo | 99,0 | 100,3 | 102,3 | 139,5 | 155,7 | 149,8 | 99,4 | 99,9 | 100,0 |
| TOTALE PROVINCIA | 92,0 | 98,2 | 100,1 | 97,6 | 151,7 | 150,6 | 94,8 | 95,8 | 95,9 |

Fonte: Servizio Statistico e Osservatorio Economico e Sociale della Provincia di Modena, elaborazioni su dati delle anagrafi comunali (per il 2001 e il 2002 dati provvisori)

Tab.4.4 Popolazione residente nella provincia di Modena - CLASSI PARTICOLARI DI ETÀ PRE-SCOLARE, SCOLARE E UNIVERSITARIA - Al 31.12.2002 - Valori assoluti e % - COMUNI

| COMUNI | CLASSI PARTICOLARI DI ETÀ SCOLARE E UNIVERSITARIA | | | | | | | | | % SUL TOTALE POPOLAZIONE | TOTALE |
|-------------------------|---|---------------|---------------------|---------------|--------------|---------------|---------------|---------------|----------------|--------------------------|----------------|
| | Nido e Materna | | Scuola dell'obbligo | | | Media Super. | Università | | TOTALE | | |
| | 0 -- 3 | 3 -- 6 | 6 -- 11 | 11 -- 14 | 14 -- 15 | 15 -- 19 | 19 -- 25 | 25 -- 29 | | | |
| Bastiglia | 124 | 120 | 156 | 99 | 21 | 115 | 191 | 192 | 1.018 | 30 | 3.356 |
| Bomporto | 292 | 276 | 377 | 210 | 61 | 300 | 527 | 507 | 2.550 | 33 | 7.819 |
| Campogalliano | 260 | 236 | 367 | 216 | 63 | 243 | 463 | 461 | 2.309 | 29 | 7.842 |
| Camposanto | 84 | 94 | 143 | 79 | 33 | 102 | 196 | 158 | 889 | 29 | 3.046 |
| Carpi | 1.743 | 1.560 | 2.445 | 1.519 | 472 | 1.827 | 3.377 | 3.590 | 16.533 | 26 | 62.558 |
| Castelfranco Emilia | 886 | 721 | 1.001 | 542 | 194 | 758 | 1.381 | 1.596 | 7.079 | 27 | 25.821 |
| Castelnuovo Rangone | 404 | 403 | 539 | 317 | 77 | 379 | 651 | 690 | 3.460 | 28 | 12.286 |
| Castelvetro | 345 | 268 | 496 | 283 | 80 | 290 | 594 | 661 | 3.017 | 31 | 9.849 |
| Cavezzo | 175 | 183 | 264 | 185 | 49 | 197 | 365 | 383 | 1.801 | 26 | 6.808 |
| Concordia sulla Secchia | 213 | 208 | 333 | 196 | 64 | 273 | 478 | 507 | 2.272 | 27 | 8.477 |
| Fanano | 53 | 59 | 119 | 57 | 15 | 80 | 145 | 136 | 664 | 23 | 2.889 |
| Finale Emilia | 395 | 391 | 568 | 388 | 122 | 493 | 893 | 868 | 4.118 | 27 | 15.250 |
| Fiorano Modenese | 458 | 472 | 793 | 533 | 154 | 678 | 1.158 | 1.107 | 5.353 | 33 | 16.180 |
| Fiumalbo | 25 | 23 | 39 | 29 | 11 | 35 | 95 | 52 | 309 | 23 | 1.349 |
| Formigine | 999 | 921 | 1.535 | 918 | 296 | 1.121 | 1.985 | 1.858 | 9.633 | 32 | 30.388 |
| Frassinoro | 34 | 33 | 62 | 43 | 15 | 52 | 114 | 100 | 453 | 21 | 2.149 |
| Guiglia | 114 | 94 | 173 | 104 | 34 | 110 | 216 | 194 | 1.039 | 27 | 3.888 |
| Lama Mocogno | 71 | 71 | 89 | 71 | 22 | 72 | 139 | 160 | 695 | 23 | 3.055 |
| Maranello | 487 | 454 | 734 | 436 | 133 | 631 | 1.094 | 1.074 | 5.043 | 32 | 15.936 |
| Marano sul Panaro | 84 | 75 | 135 | 90 | 34 | 105 | 202 | 216 | 941 | 25 | 3.700 |
| Medolla | 133 | 128 | 219 | 161 | 39 | 191 | 320 | 332 | 1.523 | 27 | 5.662 |
| Mirandola | 585 | 588 | 922 | 498 | 205 | 690 | 1.258 | 1.211 | 5.957 | 27 | 22.197 |
| Modena | 4.813 | 4.441 | 7.162 | 4.275 | 1.335 | 5.175 | 9.518 | 9.690 | 46.409 | 26 | 178.311 |
| Montecreto | 8 | 9 | 19 | 21 | 8 | 25 | 60 | 31 | 181 | 20 | 922 |
| Montefiorino | 42 | 53 | 83 | 42 | 14 | 69 | 138 | 95 | 536 | 23 | 2.314 |
| Montese | 58 | 78 | 101 | 58 | 23 | 84 | 187 | 138 | 727 | 23 | 3.177 |
| Nonantola | 388 | 365 | 536 | 338 | 112 | 397 | 729 | 737 | 3.602 | 28 | 12.853 |
| Novi di Modena | 291 | 262 | 411 | 269 | 92 | 370 | 654 | 570 | 2.919 | 28 | 10.513 |
| Palagano | 59 | 58 | 91 | 61 | 15 | 88 | 134 | 121 | 627 | 26 | 2.456 |
| Pavullo nel Frignano | 473 | 443 | 749 | 427 | 108 | 524 | 874 | 866 | 4.464 | 29 | 15.362 |
| Pievepelago | 45 | 53 | 84 | 56 | 17 | 60 | 117 | 115 | 547 | 26 | 2.142 |
| Polinago | 38 | 41 | 48 | 30 | 17 | 51 | 116 | 86 | 427 | 23 | 1.891 |
| Prignano sulla Secchia | 84 | 100 | 150 | 96 | 38 | 147 | 218 | 173 | 1.006 | 29 | 3.523 |
| Ravarino | 179 | 142 | 253 | 129 | 60 | 201 | 312 | 315 | 1.591 | 29 | 5.497 |
| Riolunato | 15 | 13 | 33 | 15 | 0 | 16 | 42 | 33 | 167 | 23 | 742 |
| San Cesario sul Panaro | 140 | 104 | 222 | 122 | 41 | 163 | 349 | 267 | 1.408 | 26 | 5.364 |
| San Felice sul Panaro | 295 | 288 | 426 | 266 | 79 | 347 | 651 | 573 | 2.925 | 29 | 10.156 |
| San Possidonio | 112 | 89 | 170 | 96 | 27 | 118 | 194 | 216 | 1.022 | 29 | 3.572 |
| San Prospero | 149 | 132 | 227 | 137 | 37 | 180 | 302 | 284 | 1.448 | 31 | 4.696 |
| Sassuolo | 1.205 | 1.162 | 2.010 | 1.260 | 362 | 1.574 | 2.667 | 2.396 | 12.636 | 31 | 41.034 |
| Savignano sul Panaro | 234 | 231 | 322 | 206 | 68 | 278 | 459 | 481 | 2.279 | 27 | 8.425 |
| Serramazzone | 237 | 221 | 349 | 180 | 55 | 238 | 449 | 441 | 2.170 | 30 | 7.150 |
| Sestola | 37 | 44 | 101 | 60 | 22 | 62 | 118 | 136 | 580 | 22 | 2.660 |
| Soliera | 465 | 381 | 581 | 338 | 107 | 411 | 763 | 817 | 3.863 | 29 | 13.537 |
| Spilamberto | 303 | 236 | 439 | 249 | 72 | 376 | 611 | 623 | 2.909 | 26 | 11.118 |
| Vignola | 609 | 507 | 924 | 520 | 164 | 639 | 1.212 | 1.195 | 5.770 | 27 | 21.727 |
| Zocca | 100 | 105 | 200 | 125 | 29 | 141 | 250 | 218 | 1.168 | 25 | 4.642 |
| TOTALE PROVINCIA | 18.343 | 16.936 | 27.200 | 16.350 | 5.096 | 20.476 | 36.966 | 36.670 | 178.037 | 28 | 644.289 |

(continua)

Tab.4.4 Popolazione residente nella provincia di Modena - CLASSI PARTICOLARI DI ETÀ PRE-SCOLARE, SCOLARE E UNIVERSITARIA - Al 31.12.2002 - Valori assoluti e % - AREE SOVRACOMUNALI

| AREE SOVRACOMUNALI | CLASSI PARTICOLARI DI ETÀ SCOLARE E UNIVERSITARIA | | | | | | | | | % SUL TOTALE POPOLAZIONE | TOTALE |
|---------------------------------------|---|---------------|---------------------|---------------|--------------|---------------|---------------|---------------|----------------|--------------------------|----------------|
| | Nido e Materna | | Scuola dell'obbligo | | | Media Super. | Università | | TOTALE | | |
| | 0 -- 3 | 3 -- 6 | 6 -- 11 | 11 -- 14 | 14 -- 15 | 15 -- 19 | 19 -- 25 | 25 -- 29 | | | |
| AREE DI SISTEMA | | | | | | | | | | | |
| Bassa pianura | 2.432 | 2.363 | 3.683 | 2.275 | 747 | 2.961 | 5.311 | 5.102 | 24.874 | 28 | 90.377 |
| Area metropolitana | 14.334 | 13.000 | 20.892 | 12.510 | 3.872 | 15.556 | 28.041 | 28.257 | 136.462 | 28 | 489.901 |
| Collina e montagna | 1.577 | 1.573 | 2.625 | 1.565 | 477 | 1.959 | 3.614 | 3.311 | 16.701 | 26 | 64.011 |
| COMUNI A CINTURA DEL CAPOLUOGO | | | | | | | | | | | |
| Cintura nord | 1.237 | 1.102 | 1.640 | 991 | 303 | 1.166 | 2.146 | 2.207 | 10.792 | 29 | 37.588 |
| Cintura sud | 2.732 | 2.385 | 3.736 | 2.148 | 680 | 2.797 | 4.977 | 5.034 | 24.489 | 29 | 84.977 |
| COMUNITÀ MONTANE | | | | | | | | | | | |
| Modena OVEST | 219 | 244 | 386 | 242 | 82 | 356 | 604 | 489 | 2.622 | 25 | 10.442 |
| del Frignano | 1.002 | 977 | 1.630 | 946 | 275 | 1.163 | 2.155 | 2.056 | 10.204 | 27 | 38.162 |
| Modena EST | 356 | 352 | 609 | 377 | 120 | 440 | 855 | 766 | 3.875 | 25 | 15.407 |
| DISTRETTI SANITARI | | | | | | | | | | | |
| N° 1 di Carpi | 2.759 | 2.439 | 3.804 | 2.342 | 734 | 2.851 | 5.257 | 5.438 | 25.624 | 27 | 94.450 |
| N° 2 di Mirandola | 2.141 | 2.101 | 3.272 | 2.006 | 655 | 2.591 | 4.657 | 4.532 | 21.955 | 27 | 79.864 |
| N° 3 di Modena | 4.813 | 4.441 | 7.162 | 4.275 | 1.335 | 5.175 | 9.518 | 9.690 | 46.409 | 26 | 178.311 |
| N° 4 di Sassuolo | 3.368 | 3.253 | 5.458 | 3.389 | 1.027 | 4.360 | 7.508 | 6.924 | 35.287 | 31 | 113.980 |
| N° 5 di Pavullo | 1.002 | 977 | 1.630 | 946 | 275 | 1.163 | 2.155 | 2.056 | 10.204 | 27 | 38.162 |
| N° 6 di Vignola | 2.251 | 1.997 | 3.329 | 1.952 | 581 | 2.402 | 4.382 | 4.416 | 21.310 | 27 | 78.812 |
| N° 7 di Castelfranco Emilia | 2.009 | 1.728 | 2.545 | 1.440 | 489 | 1.934 | 3.489 | 3.614 | 17.248 | 28 | 60.710 |
| DISTRETTI SCOLASTICI | | | | | | | | | | | |
| N° 15 di Carpi | 2.034 | 1.822 | 2.856 | 1.788 | 564 | 2.197 | 4.031 | 4.160 | 19.452 | 27 | 73.071 |
| N° 16 di Mirandola | 2.141 | 2.101 | 3.272 | 2.006 | 655 | 2.591 | 4.657 | 4.532 | 21.955 | 27 | 79.864 |
| N° 17-18 di Modena e Castelfranco | 8.254 | 7.425 | 11.633 | 6.835 | 2.143 | 8.518 | 15.495 | 15.895 | 76.198 | 27 | 283.804 |
| N° 19 di Sassuolo | 3.368 | 3.253 | 5.458 | 3.389 | 1.027 | 4.360 | 7.508 | 6.924 | 35.287 | 31 | 113.980 |
| N° 20 di Pavullo | 1.002 | 977 | 1.630 | 946 | 275 | 1.163 | 2.155 | 2.056 | 10.204 | 27 | 38.162 |
| N° 21 di Vignola | 1.544 | 1.358 | 2.351 | 1.386 | 432 | 1.647 | 3.120 | 3.103 | 14.941 | 27 | 55.408 |
| CENTRI PER L'IMPIEGO | | | | | | | | | | | |
| Area di Carpi | 2.034 | 1.822 | 2.856 | 1.788 | 564 | 2.197 | 4.031 | 4.160 | 19.452 | 27 | 73.071 |
| Area di Mirandola | 2.141 | 2.101 | 3.272 | 2.006 | 655 | 2.591 | 4.657 | 4.532 | 21.955 | 27 | 79.864 |
| Area di Modena | 7.547 | 6.786 | 10.655 | 6.269 | 1.994 | 7.763 | 14.233 | 14.582 | 69.829 | 27 | 260.400 |
| Area di Sassuolo | 3.368 | 3.253 | 5.458 | 3.389 | 1.027 | 4.360 | 7.508 | 6.924 | 35.287 | 31 | 113.980 |
| Area di Pavullo | 1.002 | 977 | 1.630 | 946 | 275 | 1.163 | 2.155 | 2.056 | 10.204 | 27 | 38.162 |
| Area di Vignola | 2.251 | 1.997 | 3.329 | 1.952 | 581 | 2.402 | 4.382 | 4.416 | 21.310 | 27 | 78.812 |
| DISTRETTI A.R.P.A. | | | | | | | | | | | |
| Carpi-Mirandola | 5.235 | 4.842 | 7.495 | 4.570 | 1.468 | 5.815 | 10.481 | 10.523 | 50.429 | 28 | 183.144 |
| Modena | 7.890 | 7.191 | 11.362 | 6.728 | 2.118 | 8.236 | 15.076 | 15.299 | 73.900 | 27 | 272.865 |
| Sassuolo-Vignola | 3.725 | 3.405 | 5.853 | 3.577 | 1.067 | 4.571 | 7.997 | 7.753 | 37.948 | 30 | 127.969 |
| Pavullo | 1.493 | 1.498 | 2.490 | 1.475 | 443 | 1.854 | 3.412 | 3.095 | 15.760 | 26 | 60.311 |
| TOTALE PROVINCIA | 18.343 | 16.936 | 27.200 | 16.350 | 5.096 | 20.476 | 36.966 | 36.670 | 178.037 | 28 | 644.289 |

Fonte: Servizio Statistico e Osservatorio Economico e Sociale della Provincia di Modena, elaborazioni su dati delle anagrafi comunali

Tab.4.5 Popolazione residente nella provincia di Modena - CLASSI PARTICOLARI DI ETÀ LAVORATIVA - Al 31.12.2002 - Valori assoluti e % - COMUNI

| COMUNI | CLASSI PARTICOLARI DI ETÀ LAVORATIVA | | | | | | | | % SUL TOTALE POPOLAZIONE. | TOTALE |
|-------------------------|--------------------------------------|---------------|---------------|----------------|----------------|---------------|----------------|----------------|---------------------------|----------------|
| | 15 - 25 | 25 - 30 | 30 - 35 | 35 - 45 | 45 - 60 | 60 - 65 | 30 - 65 | TOTALE | | |
| Bastiglia | 306 | 259 | 338 | 597 | 658 | 167 | 1.760 | 2.325 | 69 | 3.356 |
| Bomporto | 827 | 647 | 773 | 1.325 | 1.434 | 367 | 3.899 | 5.373 | 69 | 7.819 |
| Campogalliano | 706 | 598 | 668 | 1.413 | 1.563 | 421 | 4.065 | 5.369 | 68 | 7.842 |
| Camposanto | 298 | 209 | 246 | 482 | 586 | 175 | 1.489 | 1.996 | 66 | 3.046 |
| Carpi | 5.204 | 4.642 | 5.224 | 9.977 | 12.814 | 4.121 | 32.136 | 41.982 | 67 | 62.558 |
| Castelfranco Emilia | 2.139 | 2.083 | 2.493 | 4.315 | 4.834 | 1.521 | 13.163 | 17.385 | 67 | 25.821 |
| Castelnuovo Rangone | 1.030 | 903 | 1.179 | 2.097 | 2.498 | 706 | 6.480 | 8.413 | 68 | 12.286 |
| Castelvetro | 884 | 822 | 932 | 1.689 | 1.849 | 515 | 4.985 | 6.691 | 68 | 9.849 |
| Cavezzo | 562 | 491 | 577 | 1.101 | 1.308 | 441 | 3.427 | 4.480 | 66 | 6.808 |
| Concordia sulla Secchia | 751 | 617 | 700 | 1.349 | 1.570 | 523 | 4.142 | 5.510 | 65 | 8.477 |
| Fanano | 225 | 171 | 188 | 403 | 588 | 162 | 1.341 | 1.737 | 60 | 2.889 |
| Finale Emilia | 1.386 | 1.117 | 1.161 | 2.394 | 2.969 | 915 | 7.439 | 9.942 | 65 | 15.250 |
| Fiorano Modenese | 1.836 | 1.395 | 1.369 | 2.714 | 3.305 | 853 | 8.241 | 11.472 | 71 | 16.180 |
| Fiumalbo | 130 | 61 | 78 | 214 | 261 | 83 | 636 | 827 | 61 | 1.349 |
| Formigine | 3.106 | 2.381 | 2.685 | 5.190 | 6.095 | 1.690 | 15.660 | 21.147 | 70 | 30.388 |
| Frassinoro | 166 | 121 | 103 | 285 | 376 | 152 | 916 | 1.203 | 56 | 2.149 |
| Guiglia | 326 | 252 | 314 | 685 | 672 | 238 | 1.909 | 2.487 | 64 | 3.888 |
| Lama Mocogno | 211 | 194 | 241 | 417 | 528 | 183 | 1.369 | 1.774 | 58 | 3.055 |
| Maranello | 1.725 | 1.354 | 1.403 | 2.569 | 3.393 | 854 | 8.219 | 11.298 | 71 | 15.936 |
| Marano sul Panaro | 307 | 300 | 351 | 557 | 734 | 212 | 1.854 | 2.461 | 67 | 3.700 |
| Medolla | 511 | 419 | 431 | 894 | 1.180 | 331 | 2.836 | 3.766 | 67 | 5.662 |
| Mirandola | 1.948 | 1.548 | 1.730 | 3.399 | 4.278 | 1.368 | 10.775 | 14.271 | 64 | 22.197 |
| Modena | 14.693 | 12.529 | 14.857 | 28.356 | 35.739 | 11.504 | 90.456 | 117.678 | 66 | 178.311 |
| Montecreto | 85 | 40 | 53 | 108 | 206 | 60 | 427 | 552 | 60 | 922 |
| Montefiorino | 207 | 127 | 171 | 284 | 373 | 152 | 980 | 1.314 | 57 | 2.314 |
| Montese | 271 | 182 | 227 | 433 | 562 | 223 | 1.445 | 1.898 | 60 | 3.177 |
| Nonantola | 1.126 | 965 | 1.186 | 2.151 | 2.481 | 734 | 6.552 | 8.643 | 67 | 12.853 |
| Novi di Modena | 1.024 | 739 | 902 | 1.657 | 2.143 | 610 | 5.312 | 7.075 | 67 | 10.513 |
| Palagano | 222 | 151 | 161 | 345 | 439 | 166 | 1.111 | 1.484 | 60 | 2.456 |
| Pavullo nel Frignano | 1.398 | 1.090 | 1.269 | 2.470 | 2.785 | 838 | 7.362 | 9.850 | 64 | 15.362 |
| Pievepelago | 177 | 138 | 159 | 323 | 369 | 112 | 963 | 1.278 | 60 | 2.142 |
| Polinago | 167 | 115 | 138 | 238 | 309 | 112 | 797 | 1.079 | 57 | 1.891 |
| Prignano sulla Secchia | 365 | 217 | 262 | 613 | 661 | 191 | 1.727 | 2.309 | 66 | 3.523 |
| Ravarino | 513 | 410 | 489 | 940 | 1.032 | 271 | 2.732 | 3.655 | 66 | 5.497 |
| Riolunato | 58 | 38 | 35 | 105 | 129 | 51 | 320 | 416 | 56 | 742 |
| San Cesario sul Panaro | 512 | 358 | 452 | 834 | 1.080 | 340 | 2.706 | 3.576 | 67 | 5.364 |
| San Felice sul Panaro | 998 | 734 | 840 | 1.578 | 1.959 | 540 | 4.917 | 6.649 | 65 | 10.156 |
| San Possidonio | 312 | 290 | 309 | 581 | 655 | 207 | 1.752 | 2.354 | 66 | 3.572 |
| San Prospero | 482 | 374 | 411 | 810 | 894 | 241 | 2.356 | 3.212 | 68 | 4.696 |
| Sassuolo | 4.241 | 3.070 | 3.335 | 6.877 | 7.757 | 2.370 | 20.339 | 27.650 | 67 | 41.034 |
| Savignano sul Panaro | 737 | 609 | 690 | 1.386 | 1.704 | 509 | 4.289 | 5.635 | 67 | 8.425 |
| Serramazzoni | 687 | 555 | 650 | 1.228 | 1.299 | 339 | 3.516 | 4.758 | 67 | 7.150 |
| Sestola | 180 | 175 | 176 | 395 | 547 | 173 | 1.291 | 1.646 | 62 | 2.660 |
| Soliera | 1.174 | 1.057 | 1.298 | 2.313 | 2.600 | 785 | 6.996 | 9.227 | 68 | 13.537 |
| Spilamberto | 987 | 824 | 914 | 1.737 | 2.228 | 693 | 5.572 | 7.383 | 66 | 11.118 |
| Vignola | 1.851 | 1.552 | 1.798 | 3.531 | 4.219 | 1.317 | 10.865 | 14.268 | 66 | 21.727 |
| Zocca | 391 | 283 | 319 | 665 | 951 | 303 | 2.238 | 2.912 | 63 | 4.642 |
| TOTALE PROVINCIA | 57.442 | 47.206 | 54.285 | 104.024 | 126.614 | 38.839 | 323.762 | 428.410 | 66 | 644.289 |

(continua)

Tab.4.5 Popolazione residente nella provincia di Modena - CLASSI PARTICOLARI DI ETÀ LAVORATIVA - Al 31.12.2002 - Valori assoluti e % - AREE SOVRACOMUNALI

| AREE SOVRACOMUNALI | CLASSI PARTICOLARI DI ETÀ LAVORATIVA | | | | | | | | % SUL TOTALE POPOLAZIONE | TOTALE |
|---------------------------------------|--------------------------------------|---------------|---------------|----------------|----------------|---------------|----------------|----------------|--------------------------|----------------|
| | 15 -- 25 | 25 -- 30 | 30 -- 35 | 35 -- 45 | 45 -- 60 | 60 -- 65 | 30 -- 65 | TOTALE | | |
| AREE DI SISTEMA | | | | | | | | | | |
| Bassa pianura | 8.272 | 6.538 | 7.307 | 14.245 | 17.542 | 5.351 | 44.445 | 59.255 | 66 | 90.377 |
| Area metropolitana | 43.597 | 36.458 | 42.083 | 80.011 | 97.283 | 29.738 | 249.115 | 329.170 | 67 | 489.901 |
| Collina e montagna | 5.573 | 4.210 | 4.895 | 9.768 | 11.789 | 3.750 | 30.202 | 39.985 | 62 | 64.011 |
| COMUNI A CINTURA DEL CAPOLUOGO | | | | | | | | | | |
| Cintura nord | 3.312 | 2.879 | 3.490 | 6.474 | 7.302 | 2.107 | 19.373 | 25.564 | 68 | 37.588 |
| Cintura sud | 7.774 | 6.549 | 7.723 | 14.173 | 16.735 | 4.950 | 43.581 | 57.904 | 68 | 84.977 |
| COMUNITÀ MONTANE | | | | | | | | | | |
| Modena OVEST | 960 | 616 | 697 | 1.527 | 1.849 | 661 | 4.734 | 6.310 | 60 | 10.442 |
| del Frignano | 3.318 | 2.577 | 2.987 | 5.901 | 7.021 | 2.113 | 18.022 | 23.917 | 63 | 38.162 |
| Modena EST | 1.295 | 1.017 | 1.211 | 2.340 | 2.919 | 976 | 7.446 | 9.758 | 63 | 15.407 |
| DISTRETTI SANITARI | | | | | | | | | | |
| N° 1 di Carpi | 8.108 | 7.036 | 8.092 | 15.360 | 19.120 | 5.937 | 48.509 | 63.653 | 67 | 94.450 |
| N° 2 di Mirandola | 7.248 | 5.799 | 6.405 | 12.588 | 15.399 | 4.741 | 39.133 | 52.180 | 65 | 79.864 |
| N° 3 di Modena | 14.693 | 12.529 | 14.857 | 28.356 | 35.739 | 11.504 | 90.456 | 117.678 | 66 | 178.311 |
| N° 4 di Sassuolo | 11.868 | 8.816 | 9.489 | 18.877 | 22.399 | 6.428 | 57.193 | 77.877 | 68 | 113.980 |
| N° 5 di Pavullo | 3.318 | 2.577 | 2.987 | 5.901 | 7.021 | 2.113 | 18.022 | 23.917 | 63 | 38.162 |
| N° 6 di Vignola | 6.784 | 5.727 | 6.724 | 12.780 | 15.417 | 4.716 | 39.637 | 52.148 | 66 | 78.812 |
| N° 7 di Castelfranco Emilia | 5.423 | 4.722 | 5.731 | 10.162 | 11.519 | 3.400 | 30.812 | 40.957 | 67 | 60.710 |
| DISTRETTI SCOLASTICI | | | | | | | | | | |
| N° 15 di Carpi | 6.228 | 5.381 | 6.126 | 11.634 | 14.957 | 4.731 | 37.448 | 49.057 | 67 | 73.071 |
| N° 16 di Mirandola | 7.248 | 5.799 | 6.405 | 12.588 | 15.399 | 4.741 | 39.133 | 52.180 | 65 | 79.864 |
| N° 17-18 di Modena e Castelfranco | 24.013 | 20.633 | 24.647 | 46.078 | 56.147 | 17.509 | 144.381 | 189.027 | 67 | 283.804 |
| N° 19 di Sassuolo | 11.868 | 8.816 | 9.489 | 18.877 | 22.399 | 6.428 | 57.193 | 77.877 | 68 | 113.980 |
| N° 20 di Pavullo | 3.318 | 2.577 | 2.987 | 5.901 | 7.021 | 2.113 | 18.022 | 23.917 | 63 | 38.162 |
| N° 21 di Vignola | 4.767 | 4.000 | 4.631 | 8.946 | 10.691 | 3.317 | 27.585 | 36.352 | 66 | 55.408 |
| CENTRI PER L'IMPIEGO | | | | | | | | | | |
| Area di Carpi | 6.228 | 5.381 | 6.126 | 11.634 | 14.957 | 4.731 | 37.448 | 49.057 | 67 | 73.071 |
| Area di Mirandola | 7.248 | 5.799 | 6.405 | 12.588 | 15.399 | 4.741 | 39.133 | 52.180 | 65 | 79.864 |
| Area di Modena | 21.996 | 18.906 | 22.554 | 42.244 | 51.421 | 16.110 | 132.329 | 173.231 | 67 | 260.400 |
| Area di Sassuolo | 11.868 | 8.816 | 9.489 | 18.877 | 22.399 | 6.428 | 57.193 | 77.877 | 68 | 113.980 |
| Area di Pavullo | 3.318 | 2.577 | 2.987 | 5.901 | 7.021 | 2.113 | 18.022 | 23.917 | 63 | 38.162 |
| Area di Vignola | 6.784 | 5.727 | 6.724 | 12.780 | 15.417 | 4.716 | 39.637 | 52.148 | 66 | 78.812 |
| DISTRETTI A.R.P.A. | | | | | | | | | | |
| Carpi-Mirandola | 16.296 | 13.553 | 15.429 | 29.397 | 36.080 | 11.062 | 91.968 | 121.817 | 67 | 183.144 |
| Modena | 23.312 | 19.817 | 23.520 | 44.356 | 54.290 | 16.916 | 139.082 | 182.211 | 67 | 272.865 |
| Sassuolo-Vignola | 12.568 | 9.926 | 10.792 | 21.060 | 25.189 | 7.323 | 64.364 | 86.858 | 68 | 127.969 |
| Pavullo | 5.266 | 3.910 | 4.544 | 9.211 | 11.055 | 3.538 | 28.348 | 37.524 | 62 | 60.311 |
| TOTALE PROVINCIA | 57.442 | 47.206 | 54.285 | 104.024 | 126.614 | 38.839 | 323.762 | 428.410 | 66 | 644.289 |

Fonte: Servizio Statistico e Osservatorio Economico e Sociale della Provincia di Modena, elaborazioni su dati delle anagrafi comunali

Tab.4.6 Popolazione residente nella provincia di Modena - CLASSI PARTICOLARI DI ETÀ ANZIANA -
Al 31.12.2002 - Valori assoluti e % - COMUNI

| COMUNI | CLASSI PARTICOLARI DI ETÀ ANZIANA | | | | % SULLA POPOLAZIONE | | TOTALE |
|-------------------------|-----------------------------------|---------------|----------------|---------------|---------------------|------------|----------------|
| | 65 -- 70 | 70 -- 75 | 65 e oltre | 75 e oltre | 65 e oltre | 75 e oltre | |
| Bastiglia | 151 | 144 | 511 | 216 | 15 | 6 | 3.356 |
| Bomporto | 368 | 292 | 1.230 | 570 | 16 | 7 | 7.819 |
| Campogalliano | 379 | 306 | 1.331 | 646 | 17 | 8 | 7.842 |
| Camposanto | 180 | 142 | 617 | 295 | 20 | 10 | 3.046 |
| Carpi | 3.677 | 3.110 | 12.837 | 6.050 | 21 | 10 | 62.558 |
| Castelfranco Emilia | 1.445 | 1.307 | 5.092 | 2.340 | 20 | 9 | 25.821 |
| Castelnuovo Rangone | 587 | 529 | 2.133 | 1.017 | 17 | 8 | 12.286 |
| Castelvetro | 490 | 362 | 1.686 | 834 | 17 | 8 | 9.849 |
| Cavezzo | 407 | 352 | 1.472 | 713 | 22 | 10 | 6.808 |
| Concordia sulla Secchia | 569 | 470 | 1.953 | 914 | 23 | 11 | 8.477 |
| Fanano | 187 | 186 | 849 | 476 | 29 | 16 | 2.889 |
| Finale Emilia | 886 | 843 | 3.444 | 1.715 | 23 | 11 | 15.250 |
| Fiorano Modenese | 718 | 627 | 2.298 | 953 | 14 | 6 | 16.180 |
| Fiumalbo | 86 | 92 | 395 | 217 | 29 | 16 | 1.349 |
| Formigine | 1.449 | 1.126 | 4.572 | 1.997 | 15 | 7 | 30.388 |
| Frassinoro | 180 | 175 | 759 | 404 | 35 | 19 | 2.149 |
| Guiglia | 235 | 216 | 882 | 431 | 23 | 11 | 3.888 |
| Lama Mocogno | 209 | 229 | 957 | 519 | 31 | 17 | 3.055 |
| Maranello | 706 | 582 | 2.394 | 1.106 | 15 | 7 | 15.936 |
| Marano sul Panaro | 225 | 202 | 821 | 394 | 22 | 11 | 3.700 |
| Medolla | 299 | 310 | 1.216 | 607 | 21 | 11 | 5.662 |
| Mirandola | 1.344 | 1.242 | 5.128 | 2.542 | 23 | 11 | 22.197 |
| Modena | 10.255 | 9.209 | 38.607 | 19.143 | 22 | 11 | 178.311 |
| Montecreto | 68 | 65 | 305 | 172 | 33 | 19 | 922 |
| Montefiorino | 189 | 177 | 766 | 400 | 33 | 17 | 2.314 |
| Montese | 244 | 242 | 961 | 475 | 30 | 15 | 3.177 |
| Nonantola | 728 | 635 | 2.471 | 1.108 | 19 | 9 | 12.853 |
| Novi di Modena | 556 | 524 | 2.113 | 1.033 | 20 | 10 | 10.513 |
| Palagano | 146 | 169 | 688 | 373 | 28 | 15 | 2.456 |
| Pavullo nel Frignano | 796 | 800 | 3.312 | 1.716 | 22 | 11 | 15.362 |
| Pievepelago | 136 | 143 | 609 | 330 | 28 | 15 | 2.142 |
| Polinago | 154 | 147 | 638 | 337 | 34 | 18 | 1.891 |
| Prignano sulla Secchia | 178 | 193 | 746 | 375 | 21 | 11 | 3.523 |
| Ravarino | 291 | 259 | 1.079 | 529 | 20 | 10 | 5.497 |
| Riolunato | 58 | 62 | 250 | 130 | 34 | 18 | 742 |
| San Cesario sul Panaro | 300 | 278 | 1.159 | 581 | 22 | 11 | 5.364 |
| San Felice sul Panaro | 534 | 568 | 2.153 | 1.051 | 21 | 10 | 10.156 |
| San Possidonio | 192 | 196 | 724 | 336 | 20 | 9 | 3.572 |
| San Prospero | 215 | 201 | 802 | 386 | 17 | 8 | 4.696 |
| Sassuolo | 2.197 | 1.937 | 7.385 | 3.251 | 18 | 8 | 41.034 |
| Savignano sul Panaro | 509 | 421 | 1.729 | 799 | 21 | 9 | 8.425 |
| Serramazzoni | 370 | 310 | 1.350 | 670 | 19 | 9 | 7.150 |
| Sestola | 159 | 189 | 750 | 402 | 28 | 15 | 2.660 |
| Soliera | 669 | 597 | 2.438 | 1.172 | 18 | 9 | 13.537 |
| Spilamberto | 637 | 609 | 2.436 | 1.190 | 22 | 11 | 11.118 |
| Vignola | 1.251 | 1.204 | 4.735 | 2.280 | 22 | 10 | 21.727 |
| Zocca | 265 | 255 | 1.171 | 651 | 25 | 14 | 4.642 |
| TOTALE PROVINCIA | 35.874 | 32.234 | 131.954 | 63.846 | 20 | 10 | 644.289 |

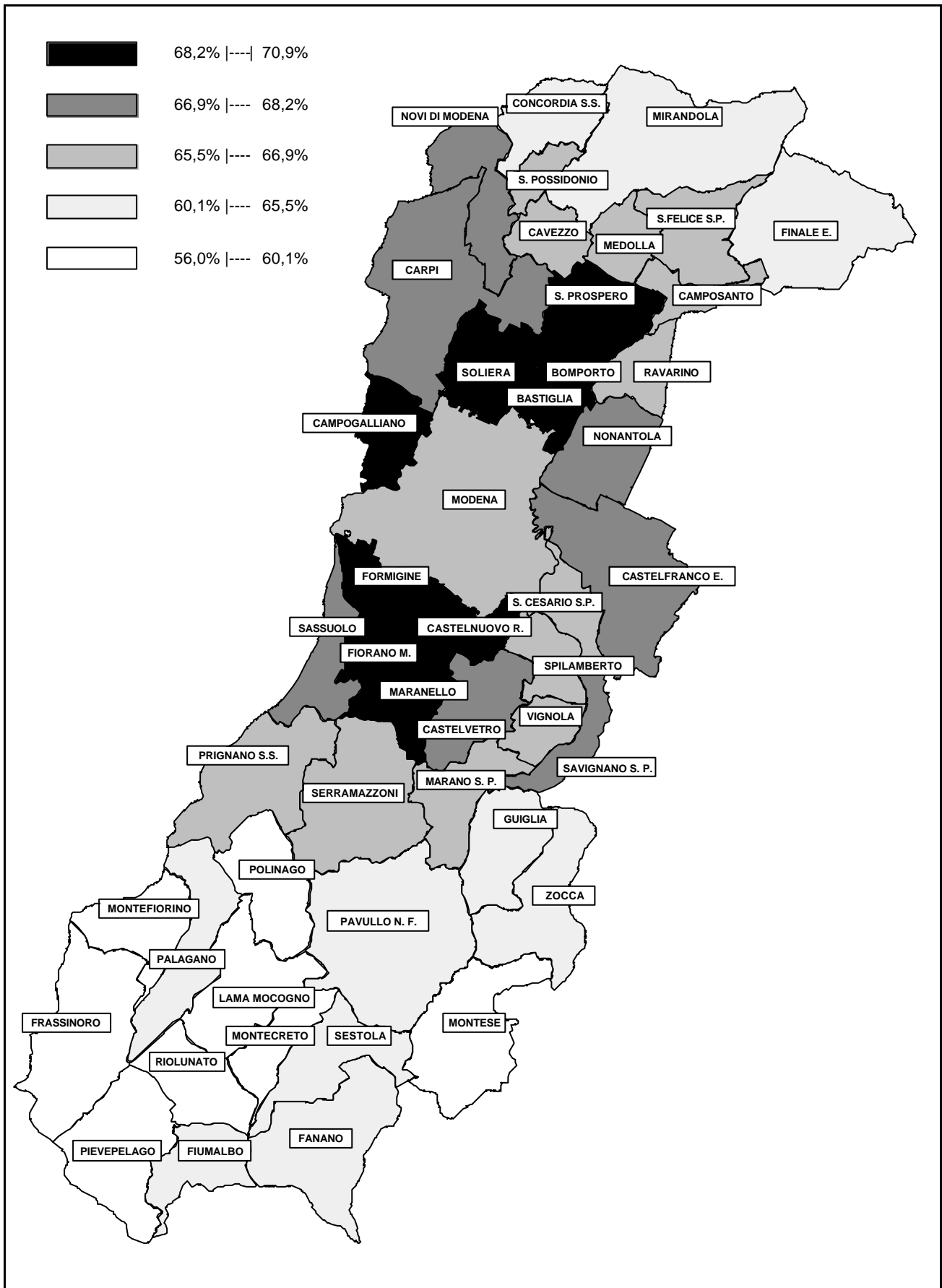
(continua)

Tab.4.6 Popolazione residente nella provincia di Modena - CLASSI PARTICOLARI DI ETÀ ANZIANA - Al 31.12.2002 - Valori assoluti e % - AREE SOVRACOMUNALI

| AREE SOVRACOMUNALI | CLASSI PARTICOLARI DI ETÀ ANZIANA | | | | % SULLA POPOLAZIONE | | TOTALE |
|---------------------------------------|-----------------------------------|---------------|----------------|---------------|---------------------|------------|----------------|
| | 65 -- 70 | 70 -- 75 | 65 e oltre | 75 e oltre | 65 e oltre | 75 e oltre | |
| AREE DI SISTEMA | | | | | | | |
| Bassa pianura | 5.182 | 4.848 | 19.622 | 9.592 | 22 | 11 | 90.377 |
| Area metropolitana | 26.807 | 23.534 | 96.123 | 45.782 | 20 | 9 | 489.901 |
| Collina e montagna | 3.885 | 3.852 | 16.209 | 8.472 | 25 | 13 | 64.011 |
| COMUNI A CINTURA DEL CAPOLUOGO | | | | | | | |
| Cintura nord | 1.927 | 1.682 | 6.751 | 3.142 | 18 | 8 | 37.588 |
| Cintura sud | 4.418 | 3.849 | 15.392 | 7.125 | 18 | 8 | 84.977 |
| COMUNITÀ MONTANE | | | | | | | |
| Modena OVEST | 693 | 714 | 2.959 | 1.552 | 28 | 15 | 10.442 |
| del Frignano | 2.223 | 2.223 | 9.415 | 4.969 | 25 | 13 | 38.162 |
| Modena EST | 969 | 915 | 3.835 | 1.951 | 25 | 13 | 15.407 |
| DISTRETTI SANITARI | | | | | | | |
| N° 1 di Carpi | 5.281 | 4.537 | 18.719 | 8.901 | 20 | 9 | 94.450 |
| N° 2 di Mirandola | 4.626 | 4.324 | 17.509 | 8.559 | 22 | 11 | 79.864 |
| N° 3 di Modena | 10.255 | 9.209 | 38.607 | 19.143 | 22 | 11 | 178.311 |
| N° 4 di Sassuolo | 5.763 | 4.986 | 19.608 | 8.859 | 17 | 8 | 113.980 |
| N° 5 di Pavullo | 2.223 | 2.223 | 9.415 | 4.969 | 25 | 13 | 38.162 |
| N° 6 di Vignola | 4.443 | 4.040 | 16.554 | 8.071 | 21 | 10 | 78.812 |
| N° 7 di Castelfranco Emilia | 3.283 | 2.915 | 11.542 | 5.344 | 19 | 9 | 60.710 |
| DISTRETTI SCOLASTICI | | | | | | | |
| N° 15 di Carpi | 4.233 | 3.634 | 14.950 | 7.083 | 20 | 10 | 73.071 |
| N° 16 di Mirandola | 4.626 | 4.324 | 17.509 | 8.559 | 22 | 11 | 79.864 |
| N° 17-18 di Modena e Castelfranco | 15.810 | 14.165 | 58.487 | 28.512 | 21 | 10 | 283.804 |
| N° 19 di Sassuolo | 5.763 | 4.986 | 19.608 | 8.859 | 17 | 8 | 113.980 |
| N° 20 di Pavullo | 2.223 | 2.223 | 9.415 | 4.969 | 25 | 13 | 38.162 |
| N° 21 di Vignola | 3.219 | 2.902 | 11.985 | 5.864 | 22 | 11 | 55.408 |
| CENTRI PER L'IMPIEGO | | | | | | | |
| Area di Carpi | 4.233 | 3.634 | 14.950 | 7.083 | 20 | 10 | 73.071 |
| Area di Mirandola | 4.626 | 4.324 | 17.509 | 8.559 | 22 | 11 | 79.864 |
| Area di Modena | 14.586 | 13.027 | 53.918 | 26.305 | 21 | 10 | 260.400 |
| Area di Sassuolo | 5.763 | 4.986 | 19.608 | 8.859 | 17 | 8 | 113.980 |
| Area di Pavullo | 2.223 | 2.223 | 9.415 | 4.969 | 25 | 13 | 38.162 |
| Area di Vignola | 4.443 | 4.040 | 16.554 | 8.071 | 21 | 10 | 78.812 |
| DISTRETTI A.R.P.A. | | | | | | | |
| Carpi-Mirandola | 10.338 | 9.250 | 37.717 | 18.129 | 21 | 10 | 183.144 |
| Modena | 15.143 | 13.390 | 55.365 | 26.832 | 20 | 10 | 272.865 |
| Sassuolo-Vignola | 6.733 | 5.944 | 23.484 | 10.807 | 18 | 8 | 127.969 |
| Pavullo | 3.660 | 3.650 | 15.388 | 8.078 | 26 | 13 | 60.311 |
| TOTALE PROVINCIA | 35.874 | 32.234 | 131.954 | 63.846 | 20 | 10 | 644.289 |

Fonte: Servizio Statistico e Osservatorio Economico e Sociale della Provincia di Modena, elaborazioni su dati delle anagrafi comunali

Graf.4.F Percentuale della popolazione in età lavorativa (15|--65 anni) nei comuni della provincia di Modena - Al 31.12.2002 - Valori %



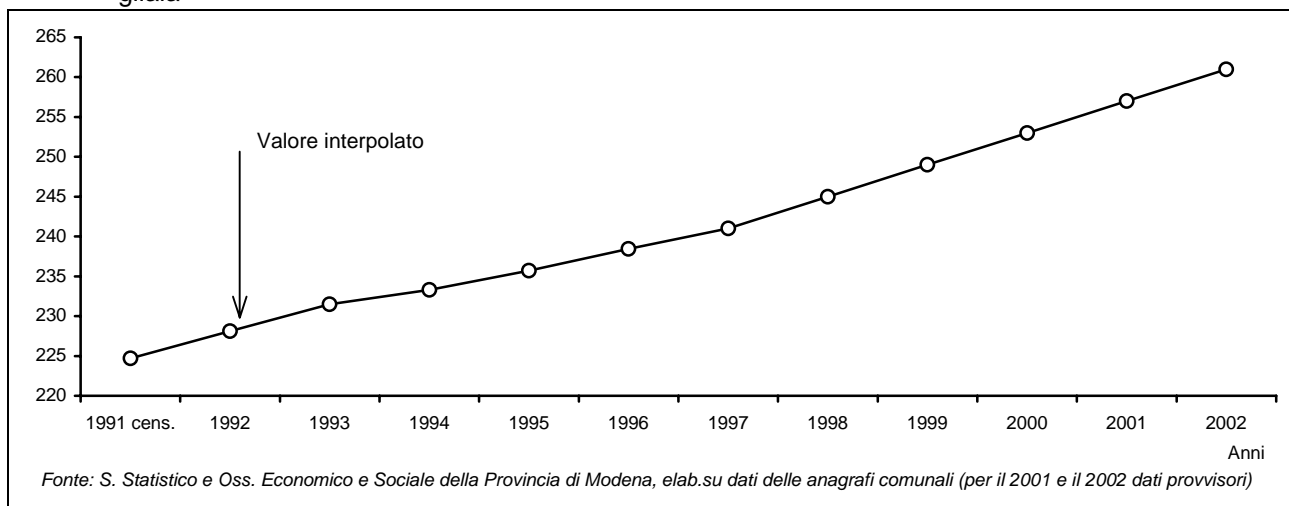
Fonte: Servizio Statistico e Osservatorio Economico e Sociale della Provincia di Modena, elaborazioni su dati delle anagrafi comunali

5. LE FAMIGLIE

5.1 Anche per le statistiche sulle famiglie relative al 2002, l'anno successivo al censimento, valgono le cautele usate per la popolazione residente (V. Note metodologiche A.1) e in alcune realtà comunali, il numero di nuclei familiari residenti dichiarati al 31 dicembre 2002, rappresenta un evidente punto di discontinuità con la serie storica passata.

5.2 Al 31.12.2002, le famiglie residenti nel territorio della provincia di Modena ammontano a 261.430 unità (V. Tab. 5.1). Rispetto al 2001, l'incremento assoluto è pari a +3.998 unità (+1,6%), e risulta essere in linea con l'andamento sempre crescente dell'ultimo decennio (V. Graf. 5.A), a causa delle migrazioni, delle politiche insediative e dei processi connessi alla nuova transizione demografica (come l'invecchiamento della popolazione, l'incremento delle convivenze more uxorio, ecc.)

Graf.5.A Famiglie residenti in provincia di Modena - Al 31.12 degli anni 1991-2002 - Valori assoluti in migliaia



Sia le variazioni di breve periodo (+3.998 unità tra il 2001 e il 2002), che quelle di medio-lungo periodo (+36.718 unità tra il 1991 e il 2002) (V. Graff. 5.B-C) mostrano come, a fronte di un incremento generalizzato del numero di famiglie (con le eccezioni dei comuni di Fanano, Fiumalbo, Frassinoro, Palagano, Prignano s.S., Sestola, Savignano s.P.), l'intensità del fenomeno abbia di fatto una connotazione marcatamente territoriale.

L'invecchiamento della popolazione, in passato motore principale del fenomeno di polverizzazione delle famiglie e del loro conseguente incremento, viene affiancato dai fattori immigrazione e nuovi comportamenti sociali (coppie di fatto, single di età centrale, ecc.): le aree della fascia montana più alta sono, infatti, quelle che presentano la crescita del numero delle famiglie più modesta (legata all'invecchiamento della popolazione), mentre sono le zone a cintura del capoluogo e quelle collinari a ridosso dei centri di pianura più importanti a presentare le dinamiche più vivaci (frutto, appunto, dei flussi migratori e dei nuovi comportamenti sociali).

Nel breve periodo (2002/2001), oltre alle variazioni assolute consistenti registrate nei centri maggiori, si sono verificati incrementi significativi, anche in altri comuni: Castelvetro (+123 famiglie, +3,4%), Guiglia (+161 unità, +10,5%), Nonantola (+131 unità, +2,7%), San Felice s.P. (+128 unità, +3,3%), San Prospero (+355 unità, +23,9%) e Soliera (+143 unità, +2,9%).

Tab.5.1 Famiglie e componenti residenti nella provincia di Modena - Valori assoluti riferiti al Censimento 1991 e al 31.12 degli anni 2001, 2002 - Valori assoluti e variazioni % 2002/1991, 2002/2001 - COMUNI

| COMUNI | N° FAMIGLIE | | | VARIAZIONI % | | N° MEDIO COMPONENTI | | |
|-------------------------|----------------|----------------|----------------|--------------|------------|---------------------|-------------|-------------|
| | 1991 | 2001 | 2002 | 2002/1991 | 2002/2001 | 1991 | 2001 | 2002 |
| Bastiglia | 799 | 1.283 | 1.283 | 60,6 | 0,0 | 2,84 | 2,61 | 2,61 |
| Bomporto | 1.942 | 2.812 | 2.867 | 47,6 | 2,0 | 2,98 | 2,71 | 2,73 |
| Campogalliano | 2.338 | 3.041 | 3.071 | 31,4 | 1,0 | 2,90 | 2,55 | 2,55 |
| Camposanto | 1.046 | 1.172 | 1.173 | 12,1 | 0,1 | 2,77 | 2,56 | 2,59 |
| Carpi | 22.520 | 25.020 | 25.254 | 12,1 | 0,9 | 2,68 | 2,48 | 2,47 |
| Castelfranco Emilia | 7.688 | 10.283 | 10.534 | 37,0 | 2,4 | 2,75 | 2,46 | 2,44 |
| Castelnuovo Rangone | 3.447 | 4.679 | 4.799 | 39,2 | 2,6 | 2,80 | 2,58 | 2,56 |
| Castelvetro | 2.837 | 3.593 | 3.716 | 31,0 | 3,4 | 2,84 | 2,66 | 2,64 |
| Cavezzo | 2.253 | 2.618 | 2.660 | 18,1 | 1,6 | 2,79 | 2,57 | 2,54 |
| Concordia sulla Secchia | 2.878 | 3.181 | 3.235 | 12,4 | 1,7 | 2,84 | 2,60 | 2,60 |
| Fanano | 1.259 | 1.360 | 1.355 | 7,6 | -0,4 | 2,27 | 2,09 | 2,09 |
| Finale Emilia | 5.589 | 6.098 | 6.137 | 9,8 | 0,6 | 2,68 | 2,48 | 2,47 |
| Fiorano Modenese | 5.164 | 5.778 | 5.851 | 13,3 | 1,3 | 3,02 | 2,78 | 2,76 |
| Fiumalbo | 616 | 614 | 591 | -4,1 | -3,7 | 2,52 | 2,24 | 2,28 |
| Formigine | 9.112 | 11.204 | 11.338 | 24,4 | 1,2 | 2,91 | 2,69 | 2,67 |
| Frassinoro | 1.056 | 1.039 | 1.010 | -4,4 | -2,8 | 2,27 | 2,03 | 2,06 |
| Guiglia | 1.178 | 1.536 | 1.697 | 44,1 | 10,5 | 2,49 | 2,40 | 2,28 |
| Lama Mocogno | 1.237 | 1.401 | 1.405 | 13,6 | 0,3 | 2,46 | 2,17 | 2,17 |
| Maranello | 4.882 | 5.764 | 5.845 | 19,7 | 1,4 | 2,96 | 2,74 | 2,71 |
| Marano sul Panaro | 1.236 | 1.467 | 1.494 | 20,9 | 1,8 | 2,64 | 2,49 | 2,46 |
| Medolla | 1.917 | 2.126 | 2.245 | 17,1 | 5,6 | 2,86 | 2,51 | 2,52 |
| Mirandola | 8.069 | 8.763 | 8.869 | 9,9 | 1,2 | 2,66 | 2,50 | 2,48 |
| Modena | 69.703 | 75.748 | 76.607 | 9,9 | 1,1 | 2,51 | 2,33 | 2,31 |
| Montecreto | 437 | 424 | 426 | -2,5 | 0,5 | 2,36 | 2,19 | 2,14 |
| Montefiorino | 943 | 1.052 | 1.053 | 11,7 | 0,1 | 2,40 | 2,18 | 2,16 |
| Montese | 1.332 | 1.450 | 1.463 | 9,8 | 0,9 | 2,35 | 2,17 | 2,15 |
| Nonantola | 3.823 | 4.863 | 4.994 | 30,6 | 2,7 | 2,87 | 2,58 | 2,57 |
| Novi di Modena | 3.548 | 4.011 | 4.045 | 14,0 | 0,8 | 2,83 | 2,60 | 2,59 |
| Palagano | 1.017 | 1.117 | 1.108 | 8,9 | -0,8 | 2,31 | 2,19 | 2,20 |
| Pavullo nel Frignano | 5.035 | 6.105 | 6.202 | 23,2 | 1,6 | 2,62 | 2,46 | 2,46 |
| Pievepelago | 844 | 892 | 904 | 7,1 | 1,3 | 2,54 | 2,39 | 2,35 |
| Polinago | 831 | 875 | 880 | 5,9 | 0,6 | 2,27 | 2,14 | 2,14 |
| Prignano sulla Secchia | 1.145 | 1.389 | 1.377 | 20,3 | -0,9 | 2,71 | 2,53 | 2,56 |
| Ravarino | 1.547 | 1.990 | 2.021 | 30,6 | 1,6 | 2,79 | 2,65 | 2,69 |
| Riolunato | 324 | 333 | 335 | 3,4 | 0,6 | 2,57 | 2,22 | 2,21 |
| San Cesario sul Panaro | 1.779 | 2.020 | 2.081 | 17,0 | 3,0 | 2,91 | 2,58 | 2,57 |
| San Felice sul Panaro | 3.356 | 3.868 | 3.996 | 19,1 | 3,3 | 2,79 | 2,57 | 2,53 |
| San Possidonio | 1.194 | 1.330 | 1.352 | 13,2 | 1,7 | 2,79 | 2,68 | 2,64 |
| San Prospero | 1.334 | 1.483 | 1.838 | 37,8 | 23,9 | 2,98 | 3,04 | 2,55 |
| Sassuolo | 14.141 | 15.854 | 15.998 | 13,1 | 0,9 | 2,83 | 2,58 | 2,56 |
| Savignano sul Panaro | 2.717 | 3.271 | 3.239 | 19,2 | -1,0 | 2,86 | 2,56 | 2,60 |
| Serramazzoni | 2.144 | 2.935 | 3.031 | 41,4 | 3,3 | 2,52 | 2,37 | 2,36 |
| Sestola | 1.125 | 1.239 | 1.228 | 9,2 | -0,9 | 2,40 | 2,15 | 2,14 |
| Soliera | 3.915 | 5.068 | 5.211 | 33,1 | 2,8 | 2,90 | 2,61 | 2,59 |
| Spilamberto | 3.864 | 4.387 | 4.433 | 14,7 | 1,0 | 2,74 | 2,49 | 2,50 |
| Vignola | 7.659 | 8.717 | 8.974 | 17,2 | 2,9 | 2,62 | 2,43 | 2,41 |
| Zocca | 1.892 | 2.179 | 2.205 | 16,5 | 1,2 | 2,21 | 2,11 | 2,09 |
| TOTALE PROVINCIA | 224.712 | 257.432 | 261.430 | 16,3 | 1,6 | 2,67 | 2,47 | 2,45 |

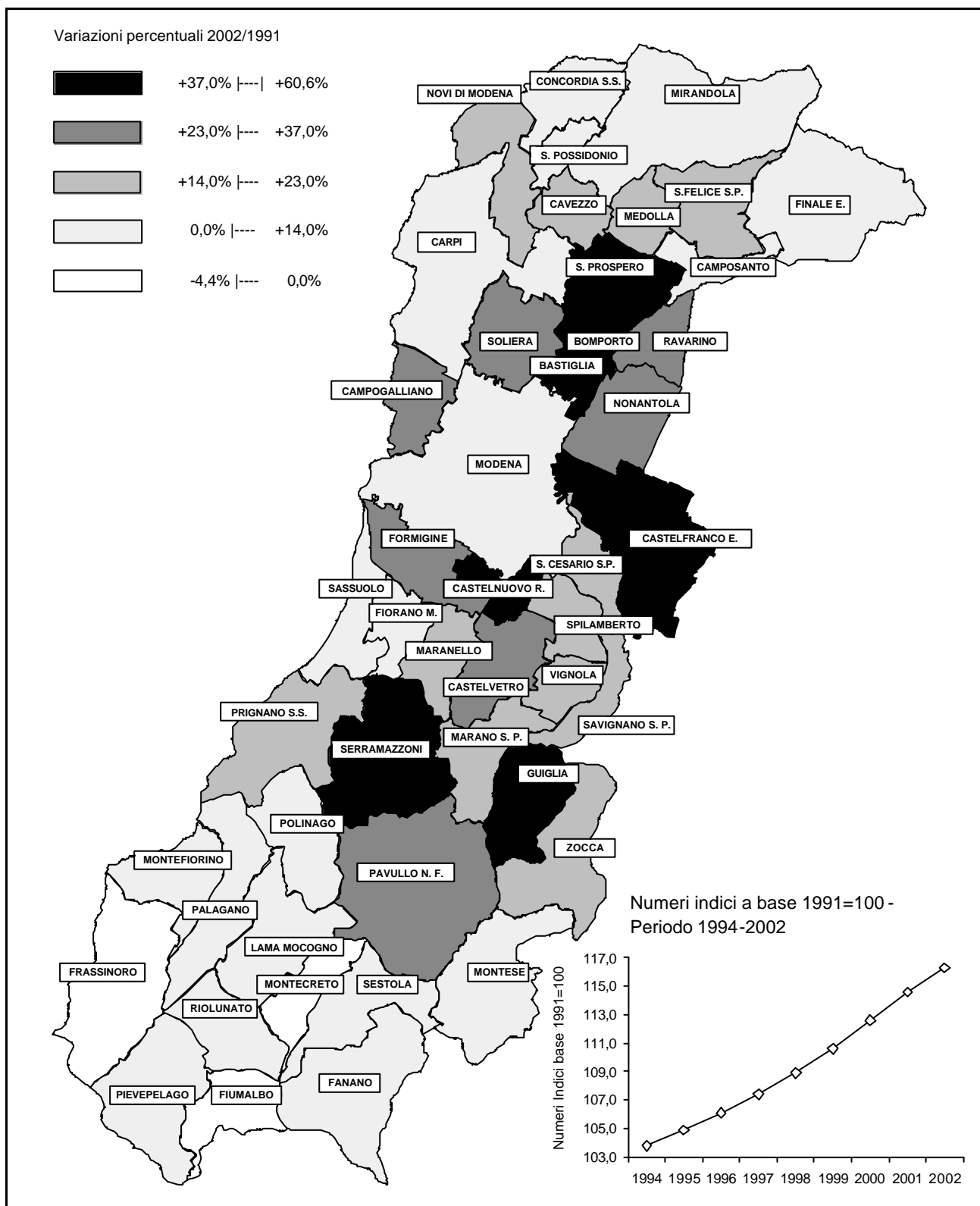
(continua)

Tab.5.1 Famiglie e componenti residenti nella provincia di Modena - Valori assoluti riferiti al Censimento 1991 e al 31.12 degli anni 2001, 2002 - Valori assoluti e variazioni % 2002/1991, 2002/2001 - AREE SOVRACOMUNALI

| AREE SOVRACOMUNALI | N° FAMIGLIE | | | VARIAZIONI % | | N° MEDIO COMPONENTI | | |
|---------------------------------------|----------------|----------------|----------------|--------------|------------|---------------------|-------------|-------------|
| | 1991 | 2001 | 2002 | 2002/1991 | 2002/2001 | 1991 | 2001 | 2002 |
| AREE DI SISTEMA | | | | | | | | |
| Bassa pianura | 31.184 | 34.650 | 35.550 | 14,0 | 2,6 | 2,76 | 2,56 | 2,53 |
| Area metropolitana | 169.877 | 195.375 | 198.116 | 16,6 | 1,4 | 2,69 | 2,48 | 2,46 |
| Collina e montagna | 23.651 | 27.407 | 27.764 | 17,4 | 1,3 | 2,46 | 2,30 | 2,29 |
| COMUNI A CINTURA DEL CAPOLUOGO | | | | | | | | |
| Cintura nord | 10.875 | 14.255 | 14.559 | 33,9 | 2,1 | 2,88 | 2,59 | 2,58 |
| Cintura sud | 25.890 | 32.573 | 33.185 | 28,2 | 1,9 | 2,82 | 2,56 | 2,55 |
| COMUNITÀ MONTANE | | | | | | | | |
| Modena OVEST | 4.161 | 4.597 | 4.548 | 9,3 | -1,1 | 2,43 | 2,25 | 2,27 |
| del Frignano | 13.852 | 16.178 | 16.357 | 18,1 | 1,1 | 2,50 | 2,32 | 2,32 |
| Modena EST | 5.638 | 6.632 | 6.859 | 21,7 | 3,4 | 2,39 | 2,28 | 2,23 |
| DISTRETTI SANITARI | | | | | | | | |
| N° 1 di Carpi | 32.321 | 37.140 | 37.581 | 16,3 | 1,2 | 2,74 | 2,51 | 2,50 |
| N° 2 di Mirandola | 27.636 | 30.639 | 31.505 | 14,0 | 2,8 | 2,75 | 2,56 | 2,52 |
| N° 3 di Modena | 69.703 | 75.748 | 76.607 | 9,9 | 1,1 | 2,51 | 2,33 | 2,31 |
| N° 4 di Sassuolo | 37.460 | 43.197 | 43.580 | 16,3 | 0,9 | 2,85 | 2,62 | 2,60 |
| N° 5 di Pavullo | 13.852 | 16.178 | 16.357 | 18,1 | 1,1 | 2,50 | 2,32 | 2,32 |
| N° 6 di Vignola | 26.162 | 31.279 | 32.020 | 22,4 | 2,4 | 2,66 | 2,47 | 2,45 |
| N° 7 di Castelfranco Emilia | 17.578 | 23.251 | 23.780 | 35,3 | 2,3 | 2,82 | 2,55 | 2,55 |
| DISTRETTI SCOLASTICI | | | | | | | | |
| N° 15 di Carpi | 26.068 | 29.031 | 29.299 | 12,4 | 0,9 | 2,70 | 2,49 | 2,48 |
| N° 16 di Mirandola | 27.636 | 30.639 | 31.505 | 14,0 | 2,8 | 2,75 | 2,56 | 2,52 |
| N° 17-18 di Modena e Castelfranco | 100.845 | 116.174 | 117.901 | 16,9 | 1,5 | 2,61 | 2,41 | 2,39 |
| N° 19 di Sassuolo | 37.460 | 43.197 | 43.580 | 16,3 | 0,9 | 2,85 | 2,62 | 2,60 |
| N° 20 di Pavullo | 13.852 | 16.178 | 16.357 | 18,1 | 1,1 | 2,50 | 2,32 | 2,32 |
| N° 21 di Vignola | 18.851 | 22.213 | 22.788 | 20,9 | 2,6 | 2,62 | 2,44 | 2,42 |
| CENTRI PER L'IMPIEGO | | | | | | | | |
| Area di Carpi | 26.068 | 29.031 | 29.299 | 12,4 | 0,9 | 2,70 | 2,49 | 2,48 |
| Area di Mirandola | 27.636 | 30.639 | 31.505 | 14,0 | 2,8 | 2,75 | 2,56 | 2,52 |
| Area di Modena | 93.534 | 107.108 | 108.669 | 16,2 | 1,5 | 2,60 | 2,40 | 2,38 |
| Area di Sassuolo | 37.460 | 43.197 | 43.580 | 16,3 | 0,9 | 2,85 | 2,62 | 2,60 |
| Area di Pavullo | 13.852 | 16.178 | 16.357 | 18,1 | 1,1 | 2,50 | 2,32 | 2,32 |
| Area di Vignola | 26.162 | 31.279 | 32.020 | 22,4 | 2,4 | 2,66 | 2,47 | 2,45 |
| DISTRETTI A.R.P.A. | | | | | | | | |
| Carpi-Mirandola | 61.907 | 70.823 | 72.186 | 16,6 | 1,9 | 2,75 | 2,54 | 2,53 |
| Modena | 97.890 | 111.838 | 113.424 | 15,9 | 1,4 | 2,61 | 2,41 | 2,39 |
| Sassuolo-Vignola | 42.500 | 48.831 | 49.550 | 16,6 | 1,5 | 2,82 | 2,59 | 2,57 |
| Pavullo | 22.415 | 25.940 | 26.270 | 17,2 | 1,3 | 2,45 | 2,29 | 2,28 |
| TOTALE PROVINCIA | 224.712 | 257.432 | 261.430 | 16,3 | 1,6 | 2,67 | 2,47 | 2,45 |

Fonte: Servizio Statistico e Osservatorio Economico e Sociale della Provincia di Modena, elaborazioni su dati delle anagrafi comunali (per il 2001 e il 2002 dati provvisori)

Graf.5.C Variazione percentuale delle famiglie residenti nei comuni della provincia di Modena - 31.12.2002 / 31.12.1991 - Numeri indici base 1991= 100 - Periodo 1994-2002



Fonte: Servizio Statistico e Osservatorio Economico e Sociale della Provincia di Modena, elab. su dati delle anagrafi comunali (per il 2001 e il 2002 dati provvisori)

Tab.5.2 Famiglie residenti in provincia di Modena – Valori assoluti riferiti agli anni 1993 – 2002. COMUNI

| COMUNI | N. FAMIGLIE | | | | | | | | | |
|-------------------------|----------------|----------------|----------------|----------------|----------------|----------------|----------------|----------------|----------------|----------------|
| | 1993 | 1994 | 1995 | 1996 | 1997 | 1998 | 1999 | 2000 | 2001 | 2002 |
| Bastiglia | 858 | 906 | 942 | 1006 | 1.086 | 1.150 | 1.199 | 1.248 | 1.283 | 1.283 |
| Bomporto | 2.094 | 2.128 | 2185 | 2258 | 2.343 | 2.463 | 2.611 | 2.714 | 2.812 | 2.867 |
| Campogalliano | 2.540 | 2.577 | 2630 | 2681 | 2.752 | 2.836 | 2.887 | 2.992 | 3.041 | 3.071 |
| Camposanto | 1.113 | 1.094 | 1102 | 1103 | 1.110 | 1.116 | 1.140 | 1.145 | 1.172 | 1.173 |
| Carpi | 23.071 | 23.436 | 23481 | 23819 | 23.681 | 23.926 | 24.276 | 24.674 | 25.020 | 25.254 |
| Castelfranco Emilia | 8.044 | 8.180 | 8329 | 8534 | 8.767 | 9.038 | 9.464 | 9.903 | 10.283 | 10.534 |
| Castelnuovo Rangone | 3.812 | 3.734 | 3925 | 3997 | 4.182 | 4.313 | 4.417 | 4.535 | 4.679 | 4.799 |
| Castelvetro | 2.863 | 2.931 | 2971 | 3040 | 3.111 | 3.196 | 3.292 | 3.476 | 3.593 | 3.716 |
| Cavezzo | 2.326 | 2.362 | 2404 | 2429 | 2.461 | 2.470 | 2.525 | 2.549 | 2.618 | 2.660 |
| Concordia sulla Secchia | 2.996 | 3.030 | 3051 | 3097 | 3.097 | 3.105 | 3.134 | 3.164 | 3.181 | 3.235 |
| Fanano | 1.301 | 1.288 | 1299 | 1326 | 1.337 | 1.328 | 1.338 | 1.350 | 1.360 | 1.355 |
| Finale Emilia | 5.743 | 5.776 | 5812 | 5851 | 5.903 | 5.956 | 6.018 | 6.122 | 6.098 | 6.137 |
| Fiorano Modenese | 5.265 | 5.330 | 5363 | 5423 | 5.471 | 5.513 | 5.589 | 5.687 | 5.778 | 5.851 |
| Fiumalbo | 624 | 622 | 620 | 619 | 622 | 625 | 627 | 615 | 614 | 591 |
| Formigine | 9.585 | 9.737 | 9850 | 10011 | 10.162 | 10.385 | 10.713 | 10.953 | 11.204 | 11.338 |
| Frassinoro | 1.099 | 1.032 | 1024 | 1059 | 1.058 | 1.062 | 1.051 | 1.041 | 1.039 | 1.010 |
| Guiglia | 1.270 | 1.290 | 1326 | 1354 | 1.389 | 1.420 | 1.455 | 1.497 | 1.536 | 1.697 |
| Lama Mocogno | 1.269 | 1.279 | 1302 | 1310 | 1.328 | 1.344 | 1.355 | 1.389 | 1.401 | 1.405 |
| Maranello | 5.143 | 5.200 | 5297 | 5382 | 5.436 | 5.511 | 5.593 | 5.678 | 5.764 | 5.845 |
| Marano sul Panaro | 1.279 | 1.280 | 1297 | 1305 | 1.340 | 1.377 | 1.422 | 1.447 | 1.467 | 1.494 |
| Medolla | 2.028 | 2.030 | 2031 | 2052 | 2.064 | 2.056 | 2.060 | 2.091 | 2.126 | 2.245 |
| Mirandola | 8.164 | 8.260 | 8314 | 8357 | 8.423 | 8.524 | 8.642 | 8.711 | 8.763 | 8.869 |
| Modena | 70.285 | 70.346 | 70835 | 71339 | 72.121 | 72.923 | 73.755 | 74.675 | 75.748 | 76.607 |
| Montecreto | 437 | 436 | 436 | 434 | 436 | 440 | 433 | 424 | 424 | 426 |
| Montefiorino | 1.030 | 1.033 | 1047 | 1055 | 1.056 | 1.051 | 1.054 | 1.052 | 1.052 | 1.053 |
| Montese | 1.346 | 1.351 | 1378 | 1385 | 1.389 | 1.397 | 1.412 | 1.421 | 1.450 | 1.463 |
| Nonantola | 4.069 | 4.189 | 4211 | 4277 | 4.385 | 4.435 | 4.555 | 4.717 | 4.863 | 4.994 |
| Novi di Modena | 3.647 | 3.776 | 3842 | 3884 | 3.919 | 3.845 | 3.869 | 3.940 | 4.011 | 4.045 |
| Palagano | 1.082 | 1.077 | 1083 | 1093 | 1.107 | 1.094 | 1.105 | 1.112 | 1.117 | 1.108 |
| Pavullo nel Frignano | 5.301 | 5.346 | 5448 | 5541 | 5.668 | 5.763 | 5.854 | 5.997 | 6.105 | 6.202 |
| Pievepelago | 853 | 876 | 853 | 860 | 857 | 863 | 870 | 883 | 892 | 904 |
| Polinago | 917 | 912 | 926 | 930 | 922 | 929 | 909 | 906 | 875 | 880 |
| Prignano sulla Secchia | 1.256 | 1.247 | 1259 | 1292 | 1.319 | 1.357 | 1.376 | 1.376 | 1.389 | 1.377 |
| Ravarino | 1.500 | 1.707 | 1752 | 1777 | 1.820 | 1.875 | 1.925 | 1.944 | 1.990 | 2.021 |
| Riolunato | 326 | 334 | 333 | 333 | 334 | 328 | 325 | 333 | 333 | 335 |
| San Cesario sul Panaro | 1.787 | 1.789 | 1798 | 1811 | 1.831 | 1.832 | 1.852 | 1.908 | 2.020 | 2.081 |
| San Felice sul Panaro | 3.564 | 3.419 | 3441 | 3473 | 3.512 | 3.534 | 3.501 | 3.586 | 3.868 | 3.996 |
| San Possidonio | 1.239 | 1.251 | 1251 | 1295 | 1.288 | 1.295 | 1.310 | 1.322 | 1.330 | 1.352 |
| San Prospero | 1.314 | 1.347 | 1342 | 1347 | 1.375 | 1.390 | 1.426 | 1.470 | 1.483 | 1.838 |
| Sassuolo | 14.738 | 14.820 | 14914 | 14994 | 15.125 | 15.435 | 15.547 | 15.685 | 15.854 | 15.998 |
| Savignano sul Panaro | 2.854 | 2.985 | 2938 | 2986 | 3.060 | 3.135 | 3.188 | 3.221 | 3.271 | 3.239 |
| Serramazzoni | 2.308 | 2.345 | 2399 | 2446 | 2.523 | 2.614 | 2.692 | 2.832 | 2.935 | 3.031 |
| Sestola | 1.189 | 1.200 | 1200 | 1214 | 1.205 | 1.207 | 1.205 | 1.239 | 1.239 | 1.228 |
| Soliera | 4.154 | 4.208 | 4334 | 4404 | 4.530 | 4.668 | 4.795 | 4.928 | 5.068 | 5.211 |
| Spilamberto | 3.986 | 3.874 | 4136 | 4148 | 4.150 | 4.195 | 4.270 | 4.293 | 4.387 | 4.433 |
| Vignola | 7.778 | 7.875 | 7951 | 8045 | 8.173 | 8.250 | 8.392 | 8.553 | 8.717 | 8.974 |
| Zocca | 2.043 | 2.042 | 2028 | 2066 | 2.071 | 2.070 | 2.114 | 2.170 | 2.179 | 2.205 |
| TOTALE PROVINCIA | 231.490 | 233.287 | 235.690 | 238.442 | 241.299 | 244.639 | 248.542 | 252.968 | 257.432 | 261.430 |

(continua)

Tab.5.2 Famiglie residenti in provincia di Modena – Valori assoluti riferiti agli anni 1993 – 2002. AREE SOVRACOMUNALI

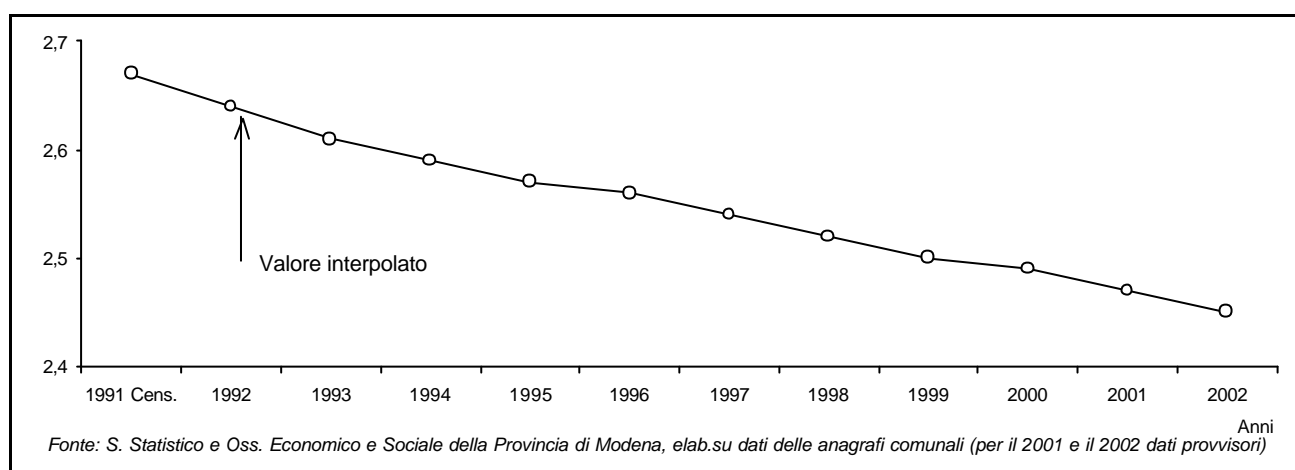
| AREE SOVRACOMUNALI | N. FAMIGLIE | | | | | | | | | |
|---------------------------------------|----------------|----------------|----------------|----------------|----------------|----------------|----------------|----------------|----------------|----------------|
| | 1993 | 1994 | 1995 | 1996 | 1997 | 1998 | 1999 | 2000 | 2001 | 2002 |
| AREE DI SISTEMA | | | | | | | | | | |
| Bassa pianura | 32.134 | 32.345 | 32.590 | 32.888 | 33.152 | 33.291 | 33.625 | 34.100 | 34.650 | 35.550 |
| Area metropolitana | 174.426 | 175.952 | 177.842 | 179.932 | 182.186 | 185.079 | 188.320 | 191.784 | 195.375 | 198.116 |
| Collina e montagna | 24.930 | 24.990 | 25.258 | 25.622 | 25.961 | 26.269 | 26.597 | 27.084 | 27.407 | 27.764 |
| COMUNI A CINTURA DEL CAPOLUOGO | | | | | | | | | | |
| Cintura nord | 11.621 | 11.880 | 12.117 | 12.368 | 12.753 | 13.089 | 13.436 | 13.885 | 14.255 | 14.559 |
| Cintura sud | 27.214 | 27.314 | 28.038 | 28.501 | 29.092 | 29.763 | 30.716 | 31.592 | 32.573 | 33.185 |
| COMUNITÀ MONTANE | | | | | | | | | | |
| Modena OVEST | 4.467 | 4.389 | 4.413 | 4.499 | 4.540 | 4.564 | 4.586 | 4.581 | 4.597 | 4.548 |
| del Frignano | 14.525 | 14.638 | 14.816 | 15.013 | 15.232 | 15.441 | 15.608 | 15.968 | 16.178 | 16.357 |
| Modena EST | 5.938 | 5.963 | 6.029 | 6.110 | 6.189 | 6.264 | 6.403 | 6.535 | 6.632 | 6.859 |
| DISTRETTI SANITARI | | | | | | | | | | |
| N° 1 di Carpi | 33.412 | 33.997 | 34.287 | 34.788 | 34.882 | 35.275 | 35.827 | 36.534 | 37.140 | 37.581 |
| N° 2 di Mirandola | 28.487 | 28.569 | 28.748 | 29.004 | 29.233 | 29.446 | 29.756 | 30.160 | 30.639 | 31.505 |
| N° 3 di Modena | 70.285 | 70.346 | 70.835 | 71.339 | 72.121 | 72.923 | 73.755 | 74.675 | 75.748 | 76.607 |
| N° 4 di Sassuolo | 39.198 | 39.476 | 39.837 | 40.309 | 40.734 | 41.408 | 42.028 | 42.584 | 43.197 | 43.580 |
| N° 5 di Pavullo | 14.525 | 14.638 | 14.816 | 15.013 | 15.232 | 15.441 | 15.608 | 15.968 | 16.178 | 16.357 |
| N° 6 di Vignola | 27.231 | 27.362 | 27.950 | 28.326 | 28.865 | 29.353 | 29.962 | 30.613 | 31.279 | 32.020 |
| N° 7 di Castelfranco Emilia | 18.352 | 18.899 | 19.217 | 19.663 | 20.232 | 20.793 | 21.606 | 22.434 | 23.251 | 23.780 |
| DISTRETTI SCOLASTICI | | | | | | | | | | |
| N° 15 di Carpi | 26.718 | 27.212 | 27.323 | 27.703 | 27.600 | 27.771 | 28.145 | 28.614 | 29.031 | 29.299 |
| N° 16 di Mirandola | 28.487 | 28.569 | 28.748 | 29.004 | 29.233 | 29.446 | 29.756 | 30.160 | 30.639 | 31.505 |
| N° 17-18 di Modena e Castelfranco | 103.129 | 103.638 | 105.077 | 106.232 | 107.967 | 109.728 | 111.730 | 113.857 | 116.174 | 117.901 |
| N° 19 di Sassuolo | 39.198 | 39.476 | 39.837 | 40.309 | 40.734 | 41.408 | 42.028 | 42.584 | 43.197 | 43.580 |
| N° 20 di Pavullo | 14.525 | 14.638 | 14.816 | 15.013 | 15.232 | 15.441 | 15.608 | 15.968 | 16.178 | 16.357 |
| N° 21 di Vignola | 19.433 | 19.754 | 19.889 | 20.181 | 20.533 | 20.845 | 21.275 | 21.785 | 22.213 | 22.788 |
| CENTRI PER L'IMPIEGO | | | | | | | | | | |
| Area di Carpi | 26.718 | 27.212 | 27.323 | 27.703 | 27.600 | 27.771 | 28.145 | 28.614 | 29.031 | 29.299 |
| Area di Mirandola | 28.487 | 28.569 | 28.748 | 29.004 | 29.233 | 29.446 | 29.756 | 30.160 | 30.639 | 31.505 |
| Area di Modena | 95.331 | 96.030 | 97.016 | 98.087 | 99.635 | 101.220 | 103.043 | 105.029 | 107.108 | 108.669 |
| Area di Sassuolo | 39.198 | 39.476 | 39.837 | 40.309 | 40.734 | 41.408 | 42.028 | 42.584 | 43.197 | 43.580 |
| Area di Pavullo | 14.525 | 14.638 | 14.816 | 15.013 | 15.232 | 15.441 | 15.608 | 15.968 | 16.178 | 16.357 |
| Area di Vignola | 27.231 | 27.362 | 27.950 | 28.326 | 28.865 | 29.353 | 29.962 | 30.613 | 31.279 | 32.020 |
| DISTRETTI A.R.P.A. | | | | | | | | | | |
| Carpi-Mirandola | 63.811 | 64.730 | 65.284 | 66.152 | 66.612 | 67.373 | 68.431 | 69.608 | 70.823 | 72.186 |
| Modena | 100.122 | 100.552 | 101.578 | 102.650 | 104.200 | 105.762 | 107.643 | 109.683 | 111.838 | 113.424 |
| Sassuolo-Vignola | 43.906 | 44.295 | 44.867 | 45.323 | 45.866 | 46.612 | 47.293 | 48.040 | 48.831 | 49.550 |
| Pavullo | 23.651 | 23.710 | 23.961 | 24.317 | 24.621 | 24.892 | 25.175 | 25.637 | 25.940 | 26.270 |
| TOTALE PROVINCIA | 231.490 | 233.287 | 235.690 | 238.442 | 241.299 | 244.639 | 248.542 | 252.968 | 257.432 | 261.430 |

Fonte: Servizio Statistico e Osservatorio Economico e Sociale della Provincia di Modena, elaborazioni su dati delle anagrafi comunali (per il 2001 e il 2002 dati provvisori)

Il numero medio di componenti per famiglia, in riferimento all'ambito provinciale, è pari a 2,45 unità (V. Tab. 5.1 e Graf. 5.D), valore che evidenzia una tendenza al decremento anche rispetto al 2001. A livello di aree di sistema, la collina e la montagna è la zona caratterizzata dai valori medi minimi: 2,29 unità (C.M. Modena Est 2,23 unità, Modena Ovest 2,27 unità, del Frignano 2,32 unità), seguita dall'area metropolitana (2.46 unità) e dalla bassa pianura (2,53 unità).

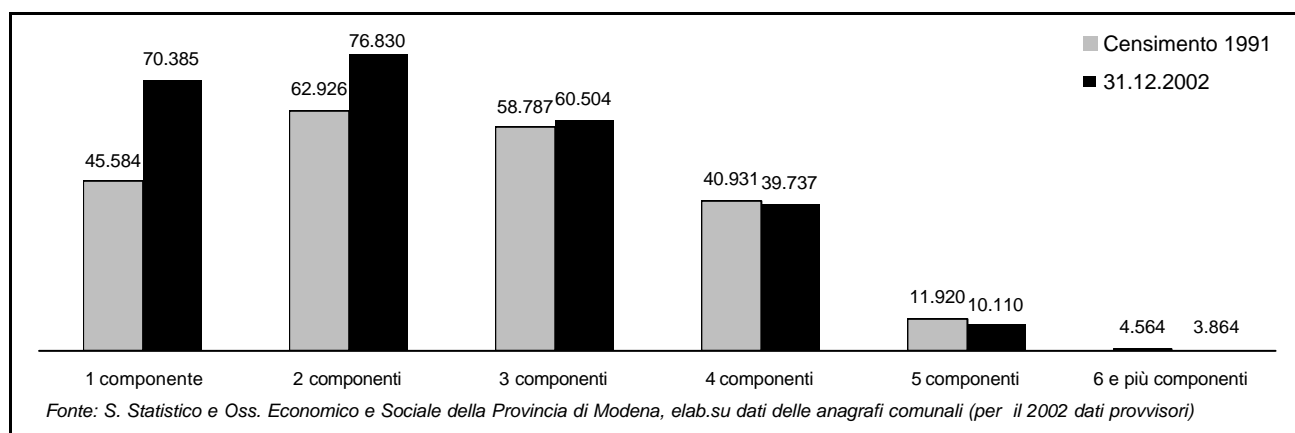
Nessun dato comunale supera il valore di tre componenti per famiglia e i nuclei mediamente più numerosi si osservano nei comuni di Fiorano M. (2,76 unità), di Maranello (2,71 unità) e di Bomporto. (2,73 unità), mentre i comuni montani di Frassinoro (2,06 unità), di Fanano (2,09 unità) e di Zocca (2,09 unità) presentano le ampiezze medie minime.

Graf.5.D N° medio di componenti per famiglia in provincia di Modena - Al 31.12 degli anni 1991-2002 - Valori assoluti in migliaia



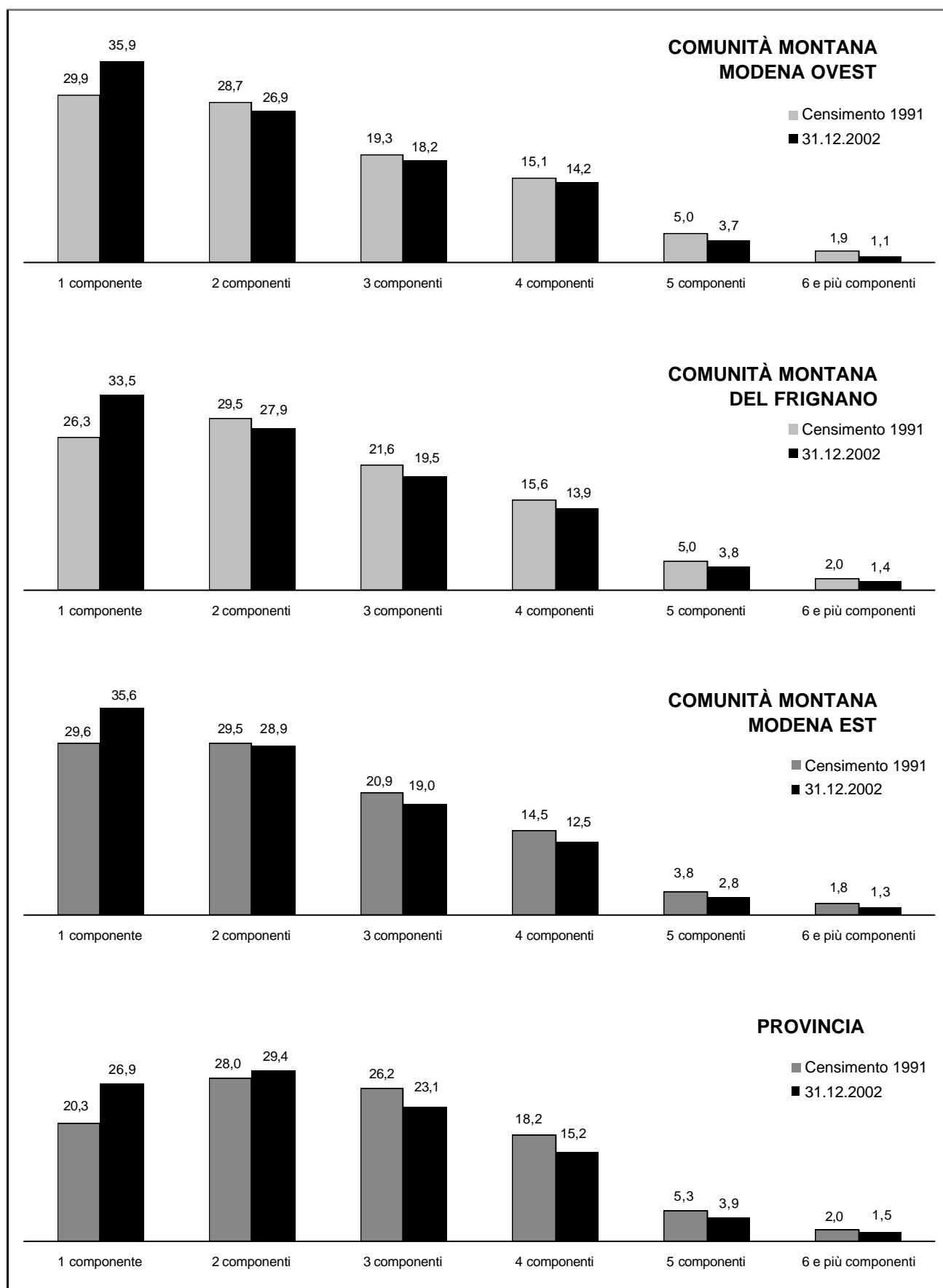
5.2 Il costante decremento della dimensione media familiare sembra dovuto alla persistente crescita del numero di famiglie unidimensionali (dal censimento 1991 al 2002 sono aumentate di 24.801 unità) e più limitatamente bidimensionali (+13.904 unità) e tridimensionali (+1.717 unità)

Graf.5.E - Distribuzione delle famiglie per numero di componenti in provincia di Modena - Al Censimento 1991 e al 31.12.2002 - Valori assoluti



In particolare le comunità montane (Modena Ovest, Modena Est e del Frignano) sono le realtà che presentano la percentuale più elevata di famiglie unidimensionale (la classe modale) e una distribuzione delle famiglie per componenti fortemente asimmetrica, inclinata a favore delle dimensioni familiari più ridotte.

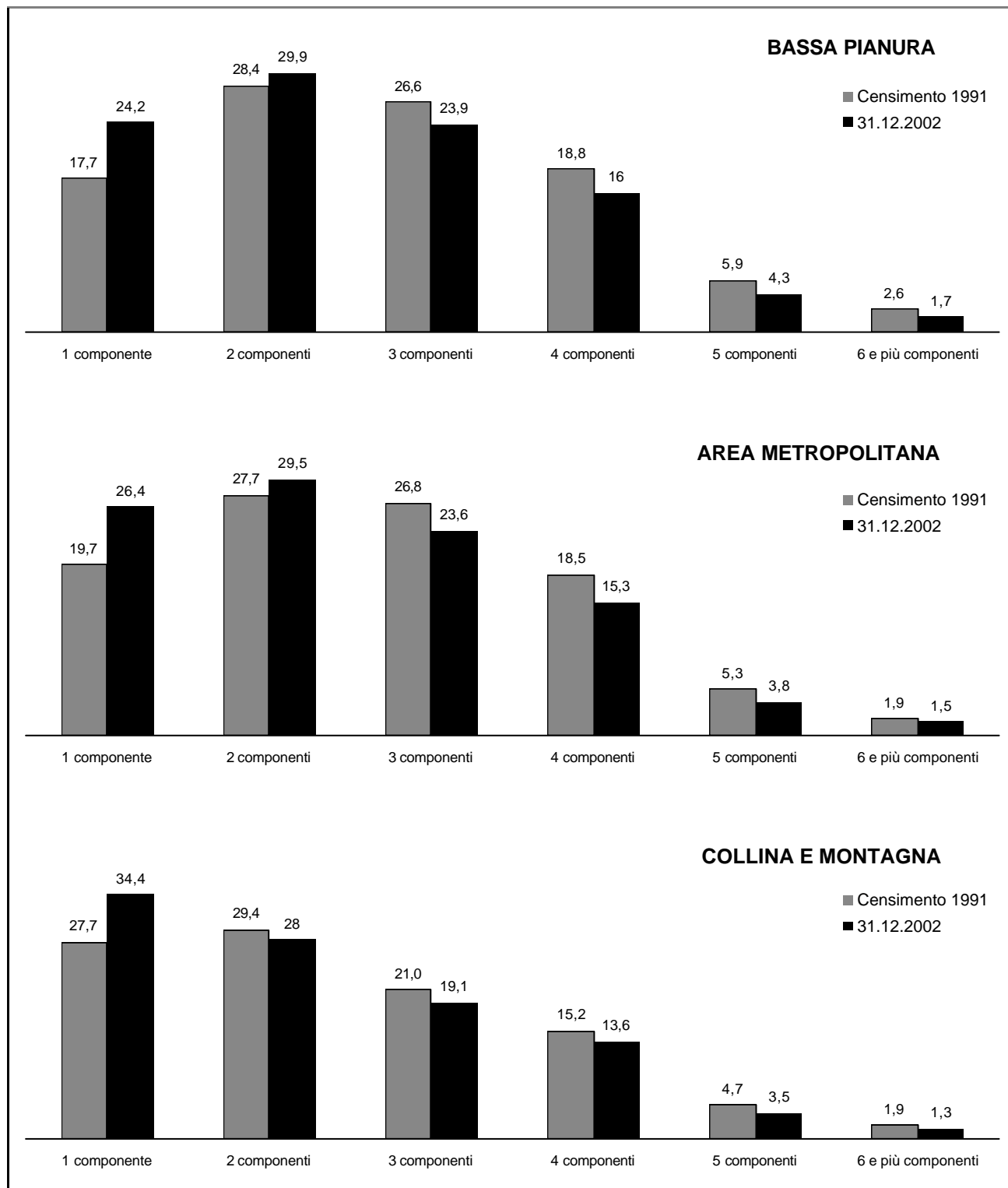
Graf.5.F Distribuzione delle famiglie per numero di componenti nelle Comunità Montane della provincia di Modena - Al Censimento 1991 e al 31.12.2002 - Valori %



Fonte: Servizio Statistico e Osservatorio Economico e Sociale della Provincia di Modena, elaborazioni su dati delle anagrafi comunali (per il 2002 dati provvisori)

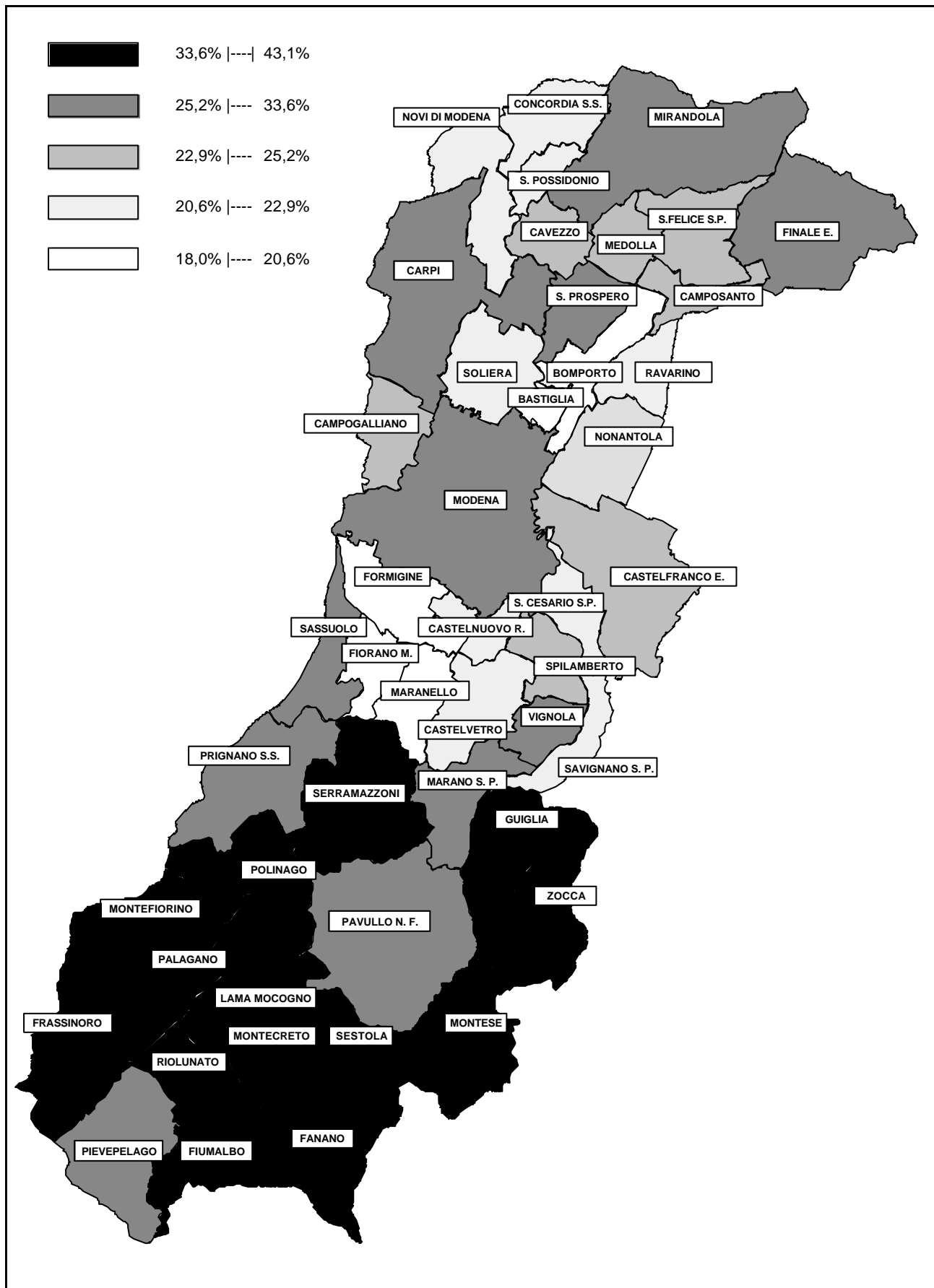
Nelle aree che hanno evidenziato, al livello dei principali indicatori, le dinamiche demografiche più vivaci, si osservano le percentuali di famiglie unidimensionali significativamente più contenute. In tali zone, la forma della distribuzione delle famiglie per componenti risulta maggiormente simmetrica intorno alla classe modale (2 componenti), con percentuali rilevanti di famiglie costituite da 3 persone.

Graf.5.G Distribuzione delle famiglie per numero di componenti nelle aree di sistema della provincia di Modena - Al Censimento 1991 e al 31.12.2002 - Valori %



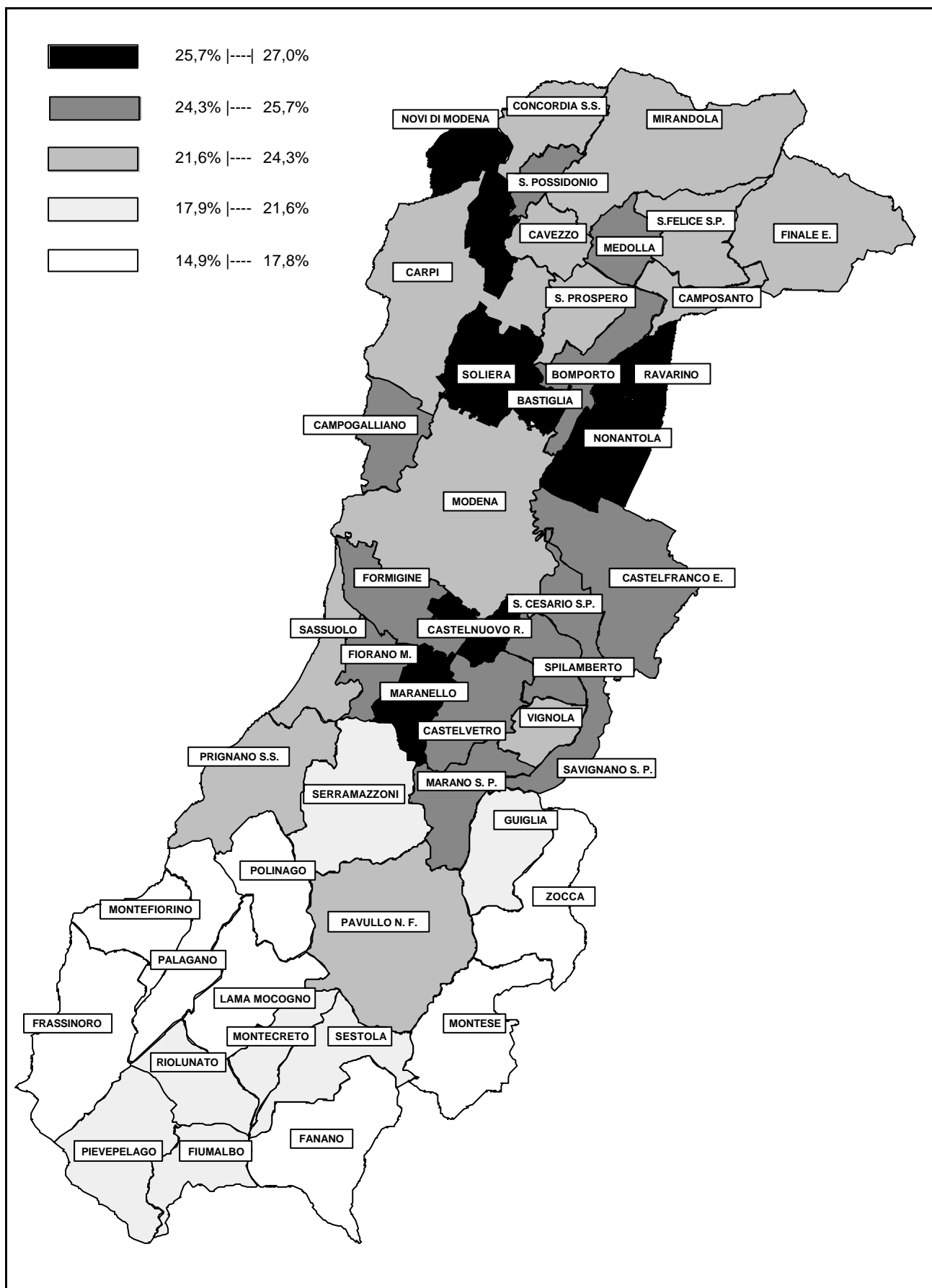
Fonte: Servizio Statistico e Osservatorio Economico e Sociale della Provincia di Modena, elaborazioni su dati delle anagrafi comunali (per il 2002 dati provvisori)

Graf.5.H Percentuale delle famiglie unidimensionali nei comuni della provincia di Modena - Al 31.12.2002 -



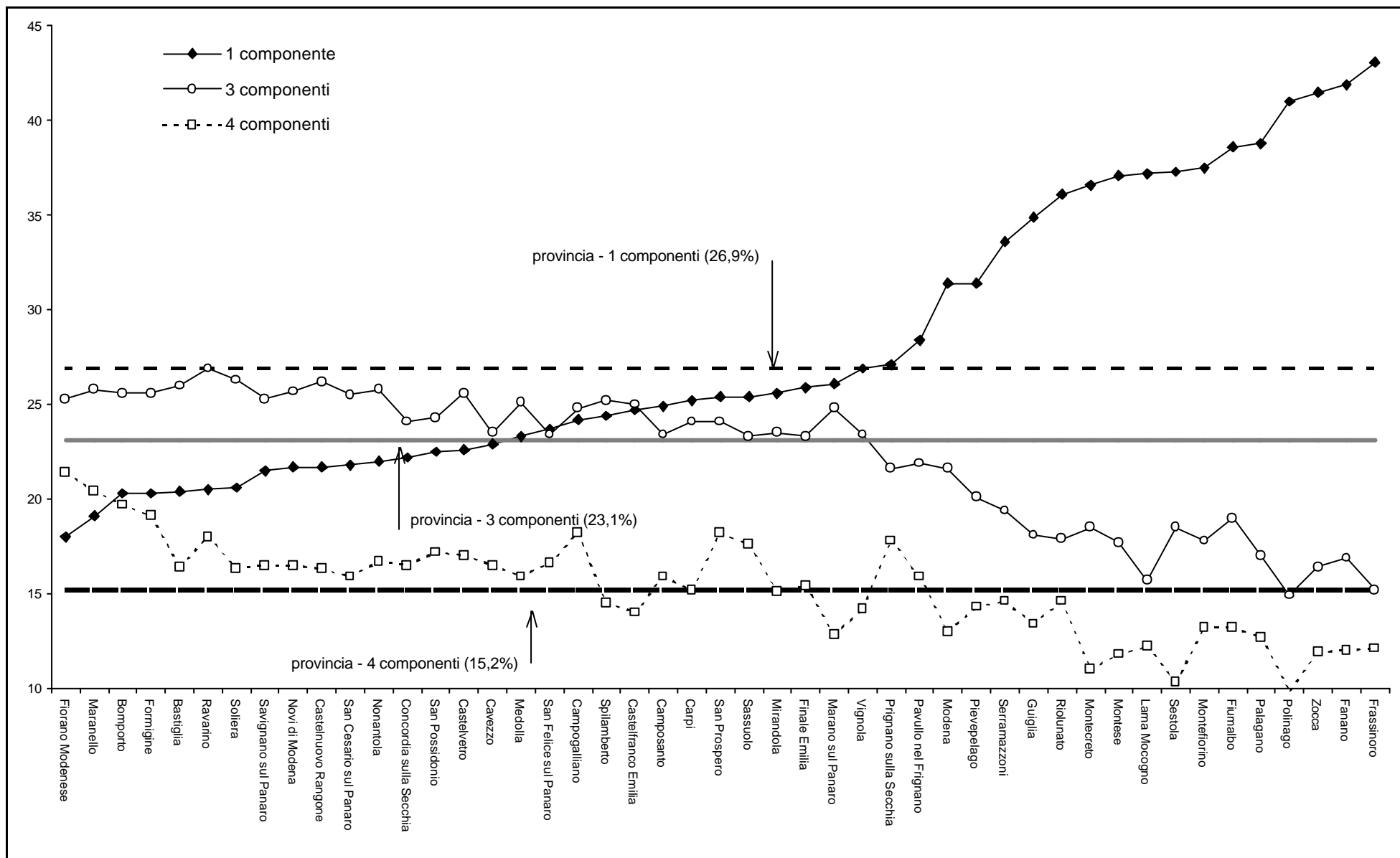
Fonte: Servizio Statistico e Osservatorio Economico e Sociale della Provincia di Modena, elaborazioni su dati delle anagrafi comunali.

Graf.5.1 Percentuale delle famiglie costituite da tre componenti nei comuni della provincia di Modena - Al 31.12.2002 - Valori %



Fonte: Servizio Statistico e Osservatorio Economico e Sociale della Provincia di Modena, elaborazioni su dati delle anagrafi comunali

Graf.5.L Percentuale di famiglie costituite da 1, 3 e 4 componenti nei comuni della provincia di Modena - Al 31.12.2002 -



Tab.5.3 Famiglie per numero di componenti nella provincia di Modena - Al 31.12.2002 - Valori assoluti
- AREE SOVRACOMUNALI

| AREE SOVRACOMUNALI | FAMIGLIE PER NUMERO DI COMPONENTI | | | | | | | TOTALE componenti |
|---------------------------------------|-----------------------------------|---------------|---------------|---------------|---------------|--------------------|----------------|-------------------|
| | 1 componente | 2 componenti | 3 componenti | 4 componenti | 5 componenti | 6 e più componenti | TOTALE | |
| AREE DI SISTEMA | | | | | | | | |
| Bassa pianura | 8.595 | 10.623 | 8.497 | 5.696 | 1.525 | 614 | 35.550 | 89.889 |
| Area metropolitana | 52.234 | 58.443 | 46.695 | 30.261 | 7.600 | 2.883 | 198.116 | 487.363 |
| Collina e montagna | 9.556 | 7.764 | 5.312 | 3.780 | 985 | 367 | 27.764 | 63.510 |
| COMUNI A CINTURA DEL CAPOLUOGO | | | | | | | | |
| Cintura nord | 3.177 | 4.312 | 3.751 | 2.451 | 656 | 212 | 14.559 | 37.540 |
| Cintura sud | 7.488 | 9.946 | 8.435 | 5.395 | 1.382 | 539 | 33.185 | 84.674 |
| COMUNITÀ MONTANE | | | | | | | | |
| Modena OVEST | 1.633 | 1.223 | 827 | 647 | 167 | 51 | 4.548 | 10.316 |
| del Frignano | 5.481 | 4.558 | 3.185 | 2.278 | 625 | 230 | 16.357 | 37.890 |
| Modena EST | 2.442 | 1.983 | 1.300 | 855 | 193 | 86 | 6.859 | 15.304 |
| DISTRETTI SANITARI | | | | | | | | |
| N° 1 di Carpi | 9.044 | 11.375 | 9.260 | 5.911 | 1.408 | 583 | 37.581 | 94.109 |
| N° 2 di Mirandola | 7.719 | 9.411 | 7.457 | 5.029 | 1.355 | 534 | 31.505 | 79.424 |
| N° 3 di Modena | 24.029 | 22.824 | 16.540 | 9.956 | 2.356 | 902 | 76.607 | 176.855 |
| N° 4 di Sassuolo | 10.177 | 11.948 | 10.454 | 8.066 | 2.149 | 786 | 43.580 | 113.472 |
| N° 5 di Pavullo | 5.481 | 4.558 | 3.185 | 2.278 | 625 | 230 | 16.357 | 37.890 |
| N° 6 di Vignola | 8.516 | 9.571 | 7.547 | 4.721 | 1.186 | 479 | 32.020 | 78.485 |
| N° 7 di Castelfranco Emilia | 5.419 | 7.143 | 6.061 | 3.776 | 1.031 | 350 | 23.780 | 60.527 |
| DISTRETTI SCOLASTICI | | | | | | | | |
| N° 15 di Carpi | 7.229 | 8.931 | 7.130 | 4.506 | 1.047 | 456 | 29.299 | 72.766 |
| N° 16 di Mirandola | 7.719 | 9.411 | 7.457 | 5.029 | 1.355 | 534 | 31.505 | 79.424 |
| N° 17-18 di Modena e Castelfranco | 33.385 | 35.209 | 27.105 | 16.560 | 4.112 | 1.530 | 117.901 | 282.054 |
| N° 19 di Sassuolo | 10.177 | 11.948 | 10.454 | 8.066 | 2.149 | 786 | 43.580 | 113.472 |
| N° 20 di Pavullo | 5.481 | 4.558 | 3.185 | 2.278 | 625 | 230 | 16.357 | 37.890 |
| N° 21 di Vignola | 6.394 | 6.773 | 5.173 | 3.298 | 822 | 328 | 22.788 | 55.156 |
| CENTRI PER L'IMPIEGO | | | | | | | | |
| Area di Carpi | 7.229 | 8.931 | 7.130 | 4.506 | 1.047 | 456 | 29.299 | 72.766 |
| Area di Mirandola | 7.719 | 9.411 | 7.457 | 5.029 | 1.355 | 534 | 31.505 | 79.424 |
| Area di Modena | 31.263 | 32.411 | 24.731 | 15.137 | 3.748 | 1.379 | 108.669 | 258.725 |
| Area di Sassuolo | 10.177 | 11.948 | 10.454 | 8.066 | 2.149 | 786 | 43.580 | 113.472 |
| Area di Pavullo | 5.481 | 4.558 | 3.185 | 2.278 | 625 | 230 | 16.357 | 37.890 |
| Area di Vignola | 8.516 | 9.571 | 7.547 | 4.721 | 1.186 | 479 | 32.020 | 78.485 |
| DISTRETTI A.R.P.A. | | | | | | | | |
| Carpi-Mirandola | 17.279 | 21.659 | 17.568 | 11.521 | 2.972 | 1.187 | 72.186 | 182.294 |
| Modena | 32.279 | 33.744 | 25.906 | 16.103 | 3.914 | 1.478 | 113.424 | 271.146 |
| Sassuolo-Vignola | 11.661 | 14.130 | 12.089 | 8.524 | 2.289 | 857 | 49.550 | 127.484 |
| Pavullo | 9.166 | 7.297 | 4.941 | 3.589 | 935 | 342 | 26.270 | 59.838 |
| TOTALE PROVINCIA | 70.385 | 76.830 | 60.504 | 39.737 | 10.110 | 3.864 | 261.430 | 640.762 |

Fonte: Servizio Statistico e Osservatorio Economico e Sociale della Provincia di Modena, elaborazioni su dati delle anagrafi comunali

Tab.5.4 Famiglie per numero di componenti nella provincia di Modena - Al 31.12.2002 - Valori % - AREE SOVRACOMUNALI

| AREE SOVRACOMUNALI | FAMIGLIE PER NUMERO DI COMPONENTI | | | | | | TOTALE |
|---------------------------------------|-----------------------------------|--------------|--------------|--------------|--------------|--------------------|--------------|
| | 1 componente | 2 componenti | 3 componente | 4 componenti | 5 componente | 6 e più componenti | |
| AREE DI SISTEMA | | | | | | | |
| Bassa pianura | 24,2 | 29,9 | 23,9 | 16,0 | 4,3 | 1,7 | 100,0 |
| Area metropolitana | 26,4 | 29,5 | 23,6 | 15,3 | 3,8 | 1,5 | 100,0 |
| Collina e montagna | 34,4 | 28,0 | 19,1 | 13,6 | 3,5 | 1,3 | 100,0 |
| COMUNI A CINTURA DEL CAPOLUOGO | | | | | | | |
| Cintura nord | 21,8 | 29,6 | 25,8 | 16,8 | 4,5 | 1,5 | 100,0 |
| Cintura sud | 22,6 | 30,0 | 25,4 | 16,3 | 4,2 | 1,6 | 100,0 |
| COMUNITÀ MONTANE | | | | | | | |
| Modena OVEST | 35,9 | 26,9 | 18,2 | 14,2 | 3,7 | 1,1 | 100,0 |
| del Frignano | 33,5 | 27,9 | 19,5 | 13,9 | 3,8 | 1,4 | 100,0 |
| Modena EST | 35,6 | 28,9 | 19,0 | 12,5 | 2,8 | 1,3 | 100,0 |
| DISTRETTI SANITARI | | | | | | | |
| N° 1 di Carpi | 24,1 | 30,3 | 24,6 | 15,7 | 3,7 | 1,6 | 100,0 |
| N° 2 di Mirandola | 24,5 | 29,9 | 23,7 | 16,0 | 4,3 | 1,7 | 100,0 |
| N° 3 di Modena | 31,4 | 29,8 | 21,6 | 13,0 | 3,1 | 1,2 | 100,0 |
| N° 4 di Sassuolo | 23,4 | 27,4 | 24,0 | 18,5 | 4,9 | 1,8 | 100,0 |
| N° 5 di Pavullo | 33,5 | 27,9 | 19,5 | 13,9 | 3,8 | 1,4 | 100,0 |
| N° 6 di Vignola | 26,6 | 29,9 | 23,6 | 14,7 | 3,7 | 1,5 | 100,0 |
| N° 7 di Castelfranco Emilia | 22,8 | 30,0 | 25,5 | 15,9 | 4,3 | 1,5 | 100,0 |
| DISTRETTI SCOLASTICI | | | | | | | |
| N° 15 di Carpi | 24,7 | 30,5 | 24,3 | 15,4 | 3,6 | 1,6 | 100,0 |
| N° 16 di Mirandola | 24,5 | 29,9 | 23,7 | 16,0 | 4,3 | 1,7 | 100,0 |
| N° 17-18 di Modena e Castelfranco | 28,3 | 29,9 | 23,0 | 14,0 | 3,5 | 1,3 | 100,0 |
| N° 19 di Sassuolo | 23,4 | 27,4 | 24,0 | 18,5 | 4,9 | 1,8 | 100,0 |
| N° 20 di Pavullo | 33,5 | 27,9 | 19,5 | 13,9 | 3,8 | 1,4 | 100,0 |
| N° 21 di Vignola | 28,1 | 29,7 | 22,7 | 14,5 | 3,6 | 1,4 | 100,0 |
| CENTRI PER L'IMPIEGO | | | | | | | |
| Area di Carpi | 24,7 | 30,5 | 24,3 | 15,4 | 3,6 | 1,6 | 100,0 |
| Area di Mirandola | 24,5 | 29,9 | 23,7 | 16,0 | 4,3 | 1,7 | 100,0 |
| Area di Modena | 28,8 | 29,8 | 22,8 | 13,9 | 3,4 | 1,3 | 100,0 |
| Area di Sassuolo | 23,4 | 27,4 | 24,0 | 18,5 | 4,9 | 1,8 | 100,0 |
| Area di Pavullo | 33,5 | 27,9 | 19,5 | 13,9 | 3,8 | 1,4 | 100,0 |
| Area di Vignola | 26,6 | 29,9 | 23,6 | 14,7 | 3,7 | 1,5 | 100,0 |
| DISTRETTI A.R.P.A. | | | | | | | |
| Carpi-Mirandola | 23,9 | 30,0 | 24,3 | 16,0 | 4,1 | 1,6 | 100,0 |
| Modena | 28,5 | 29,8 | 22,8 | 14,2 | 3,5 | 1,3 | 100,0 |
| Sassuolo-Vignola | 23,5 | 28,5 | 24,4 | 17,2 | 4,6 | 1,7 | 100,0 |
| Pavullo | 34,9 | 27,8 | 18,8 | 13,7 | 3,6 | 1,3 | 100,0 |
| TOTALE PROVINCIA | 26,9 | 29,4 | 23,1 | 15,2 | 3,9 | 1,5 | 100,0 |

Fonte: Servizio Statistico e Osservatorio Economico e Sociale della Provincia di Modena, elaborazioni su dati delle anagrafi comunali

Tab.5.5 Famiglie per numero di componenti nella provincia di Modena - Variazioni % 2002/1991 stimate. AREE SOVRACOMUNALI

| AREE SOVRACOMUNALI | FAMIGLIE PER NUMERO DI COMPONENTI | | | | | | | TOTALE componenti |
|---------------------------------------|-----------------------------------|--------------|--------------|--------------|--------------|--------------------|-------------|-------------------|
| | 1 componente | 2 componenti | 3 componenti | 4 componenti | 5 componenti | 6 e più componenti | TOTALE | |
| AREE DI SISTEMA | | | | | | | | |
| Bassa pianura | 55,6 | 19,9 | 2,3 | -2,6 | -16,7 | -24,9 | 14,0 | 4,6 |
| Area metropolitana | 55,9 | 24,0 | 2,6 | -3,9 | -15,3 | -12,3 | 16,6 | 6,8 |
| Collina e montagna | 45,8 | 11,7 | 6,8 | 4,9 | -11,4 | -20,2 | 17,4 | 8,9 |
| COMUNI A CINTURA DEL CAPOLUOGO | | | | | | | | |
| Cintura nord | 94,8 | 50,6 | 23,0 | 8,4 | -9,5 | -38,7 | 33,9 | 19,7 |
| Cintura sud | 82,7 | 41,6 | 15,8 | 3,7 | -16,1 | -14,3 | 28,2 | 15,9 |
| COMUNITÀ MONTANE | | | | | | | | |
| Modena OVEST | 31,2 | 2,5 | 2,7 | 3,0 | -20,1 | -37,0 | 9,3 | 1,9 |
| del Frignano | 50,5 | 11,4 | 6,6 | 5,5 | -9,4 | -17,9 | 18,1 | 9,3 |
| Modena EST | 46,5 | 19,3 | 10,3 | 4,5 | -9,4 | -13,1 | 21,7 | 13,3 |
| DISTRETTI SANITARI | | | | | | | | |
| N° 1 di Carpi | 56,1 | 27,1 | 2,9 | -2,6 | -20,8 | -20,4 | 16,3 | 6,3 |
| N° 2 di Mirandola | 55,7 | 19,2 | 2,0 | -2,4 | -15,9 | -24,9 | 14,0 | 4,6 |
| N° 3 di Modena | 42,9 | 12,9 | -6,5 | -11,5 | -17,0 | 0,6 | 9,9 | 0,9 |
| N° 4 di Sassuolo | 61,1 | 26,7 | 4,7 | -2,3 | -15,3 | -15,4 | 16,3 | 6,3 |
| N° 5 di Pavullo | 50,5 | 11,4 | 6,6 | 5,5 | -9,4 | -17,9 | 18,1 | 9,3 |
| N° 6 di Vignola | 61,0 | 27,7 | 10,3 | 1,3 | -11,6 | -9,5 | 22,4 | 12,7 |
| N° 7 di Castelfranco Emilia | 95,2 | 47,7 | 21,9 | 11,7 | -8,4 | -28,0 | 35,3 | 21,9 |
| DISTRETTI SCOLASTICI | | | | | | | | |
| N° 15 di Carpi | 49,0 | 21,6 | -1,3 | -5,3 | -23,3 | -12,0 | 12,4 | 3,3 |
| N° 16 di Mirandola | 55,7 | 19,2 | 2,0 | -2,4 | -15,9 | -24,9 | 14,0 | 4,6 |
| N° 17-18 di Modena e Castelfranco | 53,8 | 22,5 | 2,2 | -4,4 | -14,7 | -12,3 | 16,9 | 7,1 |
| N° 19 di Sassuolo | 61,1 | 26,7 | 4,7 | -2,3 | -15,3 | -15,4 | 16,3 | 6,3 |
| N° 20 di Pavullo | 50,5 | 11,4 | 6,6 | 5,5 | -9,4 | -17,9 | 18,1 | 9,3 |
| N° 21 di Vignola | 55,7 | 24,9 | 8,6 | 0,6 | -8,4 | -13,9 | 20,9 | 11,7 |
| CENTRI PER L'IMPIEGO | | | | | | | | |
| Area di Carpi | 49,0 | 21,6 | -1,3 | -5,3 | -23,3 | -12,0 | 12,4 | 3,3 |
| Area di Mirandola | 55,7 | 19,2 | 2,0 | -2,4 | -15,9 | -24,9 | 14,0 | 4,6 |
| Area di Modena | 52,3 | 21,6 | 1,2 | -5,0 | -14,4 | -13,7 | 16,2 | 6,5 |
| Area di Sassuolo | 61,1 | 26,7 | 4,7 | -2,3 | -15,3 | -15,4 | 16,3 | 6,3 |
| Area di Pavullo | 50,5 | 11,4 | 6,6 | 5,5 | -9,4 | -17,9 | 18,1 | 9,3 |
| Area di Vignola | 61,0 | 27,7 | 10,3 | 1,3 | -11,6 | -9,5 | 22,4 | 12,7 |
| DISTRETTI A.R.P.A. | | | | | | | | |
| Carpi-Mirandola | 56,8 | 24,4 | 4,3 | -0,8 | -15,8 | -20,5 | 16,6 | 7,2 |
| Modena | 52,3 | 21,6 | 1,3 | -5,4 | -16,5 | -9,9 | 15,9 | 6,1 |
| Sassuolo-Vignola | 64,7 | 26,5 | 3,4 | -4,3 | -13,4 | -14,9 | 16,6 | 6,4 |
| Pavullo | 45,9 | 10,7 | 5,7 | 6,1 | -11,8 | -19,3 | 17,2 | 8,7 |
| TOTALE PROVINCIA | 54,4 | 22,1 | 2,9 | -2,9 | -15,2 | -15,3 | 16,3 | 6,7 |

Fonte: Servizio Statistico e Osservatorio Economico e Sociale della Provincia di Modena, elaborazioni su dati delle anagrafi comunali (per il 2002 dati provvisori).

Tab.5.6 Matrimoni celebrati in provincia di Modena (popolazione presente) per tipo di rito - Valori assoluti relativi agli anni 2001, 2002 e variazioni % '02/'01 - COMUNI

| COMUNI | 2001 (popolazione presente) | | | 2002 (popolazione presente) | | | VARIAZIONI % '02/'01 | | | Variazione del N. di famiglie tra il 2001 e il 2002 |
|-------------------------|-----------------------------|----------------|--------------|-----------------------------|----------------|--------------|----------------------|----------------|-------------|---|
| | rito civile | rito religioso | TOTALE | rito civile | rito religioso | TOTALE | rito civile | rito religioso | TOTALE | |
| Bastiglia | 3 | 16 | 19 | 1 | 14 | 15 | -66,7 | -12,5 | -21,1 | 0 |
| Comporto | 14 | 11 | 25 | 5 | 13 | 18 | -64,3 | 18,2 | -28,0 | 55 |
| Campogalliano | 8 | 16 | 24 | 10 | 18 | 28 | 25,0 | 12,5 | 16,7 | 30 |
| Camposanto | 2 | 12 | 14 | 3 | 7 | 10 | 50,0 | -41,7 | -28,6 | 1 |
| Carpi | 83 | 149 | 232 | 99 | 134 | 233 | 19,3 | -10,1 | 0,4 | 234 |
| Castelfranco Emilia | 29 | 61 | 90 | 26 | 47 | 73 | -10,3 | -23,0 | -18,9 | 251 |
| Castelnuovo Rangone | 15 | 26 | 41 | 14 | 22 | 36 | -6,7 | -15,4 | -12,2 | 120 |
| Castelvetro | 17 | 59 | 76 | 20 | 45 | 65 | 17,6 | -23,7 | -14,5 | 123 |
| Cavezzo | 8 | 28 | 36 | 4 | 21 | 25 | -50,0 | -25,0 | -30,6 | 42 |
| Concordia sulla Secchia | 10 | 15 | 25 | 10 | 21 | 31 | 0,0 | 40,0 | 24,0 | 54 |
| Fanano | 1 | 4 | 5 | 1 | 3 | 4 | 0,0 | -25,0 | -20,0 | -5 |
| Finale Emilia | 28 | 27 | 55 | 24 | 24 | 48 | -14,3 | -11,1 | -12,7 | 39 |
| Fiorano Modenese | 24 | 63 | 87 | 27 | 66 | 93 | 12,5 | 4,8 | 6,9 | 73 |
| Fiumalbo | 0 | 8 | 8 | 2 | 4 | 6 | nc | -50,0 | -25,0 | -23 |
| Formigine | 40 | 77 | 117 | 72 | 26 | 98 | 80,0 | -66,2 | -16,2 | 134 |
| Frassinoro | 1 | 7 | 8 | 2 | 8 | 10 | 100,0 | 14,3 | 25,0 | -29 |
| Guiglia | 8 | 6 | 14 | 7 | 15 | 22 | -12,5 | 150,0 | 57,1 | 161 |
| Lama Mocogno | 1 | 12 | 13 | 2 | 15 | 17 | 100,0 | 25,0 | 30,8 | 4 |
| Maranello | 13 | 36 | 49 | 11 | 44 | 55 | -15,4 | 22,2 | 12,2 | 81 |
| Marano sul Panaro | 1 | 5 | 6 | 2 | 6 | 8 | 100,0 | 20,0 | 33,3 | 27 |
| Medolla | 3 | 10 | 13 | 6 | 0 | 6 | 100,0 | -100,0 | -53,8 | 119 |
| Mirandola | 35 | 68 | 103 | 27 | 45 | 72 | -22,9 | -33,8 | -30,1 | 106 |
| Modena | 313 | 381 | 694 | 328 | 322 | 650 | 4,8 | -15,5 | -6,3 | 859 |
| Montecreto | 2 | 2 | 4 | 0 | 5 | 5 | -100,0 | 150,0 | 25,0 | 2 |
| Montefiorino | 5 | 9 | 14 | 2 | 10 | 12 | -60,0 | 11,1 | -14,3 | 1 |
| Montese | 4 | 14 | 18 | 2 | 9 | 11 | -50,0 | -35,7 | -38,9 | 13 |
| Nonantola | 15 | 40 | 55 | 42 | 17 | 59 | 180,0 | -57,5 | 7,3 | 131 |
| Novi di Modena | 9 | 21 | 30 | 8 | 19 | 27 | -11,1 | -9,5 | -10,0 | 34 |
| Palagano | 2 | 6 | 8 | 1 | 7 | 8 | -50,0 | 16,7 | 0,0 | -9 |
| Pavullo nel Frignano | 22 | 42 | 64 | 16 | 56 | 72 | -27,3 | 33,3 | 12,5 | 97 |
| Pievepelago | 0 | 11 | 11 | 5 | 10 | 15 | nc | -9,1 | 36,4 | 12 |
| Polinago | 1 | 1 | 2 | 0 | 7 | 7 | -100,0 | 600,0 | 250,0 | 5 |
| Prignano sulla Secchia | 3 | 8 | 11 | 6 | 12 | 18 | 100,0 | 50,0 | 63,6 | -12 |
| Ravarino | 5 | 5 | 10 | 2 | 8 | 10 | -60,0 | 60,0 | 0,0 | 31 |
| Riolunato | 2 | 1 | 3 | 0 | 0 | 0 | -100,0 | -100,0 | -100,0 | 2 |
| San Cesario sul Panaro | 7 | 14 | 21 | 5 | 22 | 27 | -28,6 | 57,1 | 28,6 | 61 |
| San Felice sul Panaro | 6 | 24 | 30 | 18 | 27 | 45 | 200,0 | 12,5 | 50,0 | 128 |
| San Possidonio | 1 | 3 | 4 | 6 | 5 | 11 | 500,0 | 66,7 | 175,0 | 22 |
| San Prospero | 3 | 12 | 15 | 7 | 3 | 10 | 133,3 | -75,0 | -33,3 | 355 |
| Sassuolo | 40 | 88 | 128 | 37 | 85 | 122 | -7,5 | -3,4 | -4,7 | 144 |
| Savignano sul Panaro | 14 | 19 | 33 | 10 | 41 | 51 | -28,6 | 115,8 | 54,5 | -32 |
| Serramazzoni | 7 | 29 | 36 | 16 | 27 | 43 | 128,6 | -6,9 | 19,4 | 96 |
| Sestola | 3 | 10 | 13 | 3 | 7 | 10 | 0,0 | -30,0 | -23,1 | -11 |
| Soliera | 0 | 23 | 23 | 16 | 22 | 38 | nc | -4,3 | 65,2 | 143 |
| Spilamberto | 14 | 16 | 30 | 14 | 15 | 29 | 0,0 | -6,3 | -3,3 | 46 |
| Vignola | 25 | 43 | 68 | 27 | 57 | 84 | 8,0 | 32,6 | 23,5 | 257 |
| Zocca | 3 | 12 | 15 | 7 | 11 | 18 | 133,3 | -8,3 | 20,0 | 26 |
| TOTALE PROVINCIA | 850 | 1.550 | 2.400 | 953 | 1.402 | 2.355 | 12,1 | -9,5 | -1,9 | 3.998 |

(continua)

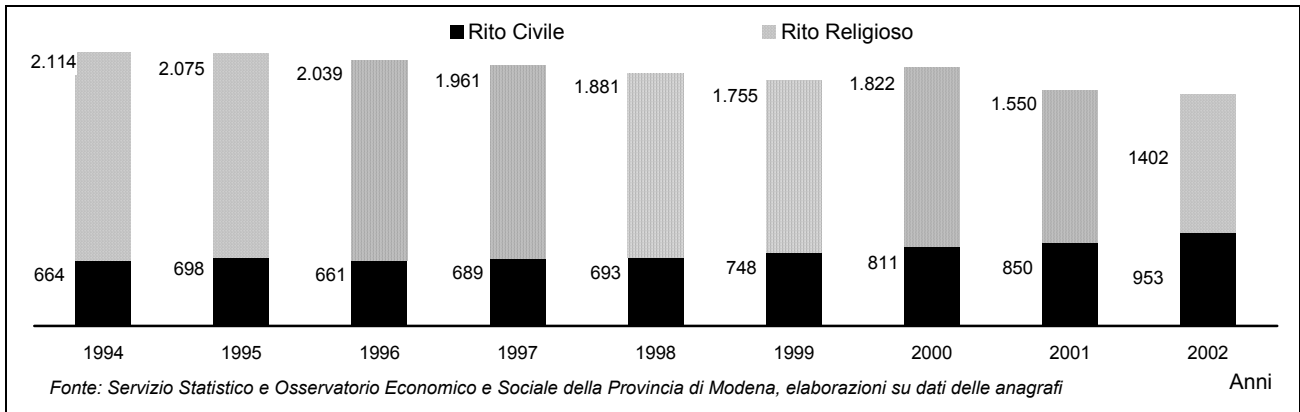
Tab.5.6 Matrimoni celebrati in provincia di Modena (popolazione presente) per tipo di rito - Valori assoluti relativi agli anni 2001, 2002 e variazioni percentuali '02/'01 - AREE SOVRACOMUNALI

| AREE SOVRACOMUNALI | 2001 (popolazione presente) | | | 2002 (popolazione presente) | | | VARIAZIONI % '02/'01 | | | Variazione del N. di famiglie tra il 2001 e il 2002 |
|---------------------------------------|-----------------------------|----------------|--------------|-----------------------------|----------------|--------------|----------------------|----------------|-------------|---|
| | rito civile | rito religioso | TOTALE | rito civile | rito religioso | TOTALE | rito civile | rito religioso | TOTALE | |
| AREE DI SISTEMA | | | | | | | | | | |
| Bassa pianura | 105 | 220 | 325 | 113 | 172 | 285 | 7,6 | -21,8 | -12,3 | 900 |
| Area metropolitana | 679 | 1.143 | 1.822 | 766 | 1.018 | 1.784 | 12,8 | -10,9 | -2,1 | 2.741 |
| Collina e montagna | 66 | 187 | 253 | 74 | 212 | 286 | 12,1 | 13,4 | 13,0 | 357 |
| COMUNI A CINTURA DEL CAPOLUOGO | | | | | | | | | | |
| Cintura nord | 26 | 95 | 121 | 69 | 71 | 140 | 165,4 | -25,3 | 15,7 | 304 |
| Cintura sud | 105 | 194 | 299 | 131 | 132 | 263 | 24,8 | -32,0 | -12,0 | 612 |
| COMUNITÀ MONTANE | | | | | | | | | | |
| Modena OVEST | 11 | 30 | 41 | 11 | 37 | 48 | 0,0 | 23,3 | 17,1 | -49 |
| del Frignano | 39 | 120 | 159 | 45 | 134 | 179 | 15,4 | 11,7 | 12,6 | 179 |
| Modena EST | 16 | 37 | 53 | 18 | 41 | 59 | 12,5 | 10,8 | 11,3 | 227 |
| DISTRETTI SANITARI | | | | | | | | | | |
| N° 1 di Carpi | 100 | 209 | 309 | 133 | 193 | 326 | 33,0 | -7,7 | 5,5 | 441 |
| N° 2 di Mirandola | 96 | 199 | 295 | 105 | 153 | 258 | 9,4 | -23,1 | -12,5 | 866 |
| N° 3 di Modena | 313 | 381 | 694 | 328 | 322 | 650 | 4,8 | -15,5 | -6,3 | 859 |
| N° 4 di Sassuolo | 128 | 294 | 422 | 158 | 258 | 416 | 23,4 | -12,2 | -1,4 | 383 |
| N° 5 di Pavullo | 39 | 120 | 159 | 45 | 134 | 179 | 15,4 | 11,7 | 12,6 | 179 |
| N° 6 di Vignola | 101 | 200 | 301 | 103 | 221 | 324 | 2,0 | 10,5 | 7,6 | 741 |
| N° 7 di Castelfranco Emilia | 73 | 147 | 220 | 81 | 121 | 202 | 11,0 | -17,7 | -8,2 | 529 |
| DISTRETTI SCOLASTICI | | | | | | | | | | |
| N° 15 di Carpi | 92 | 170 | 262 | 107 | 153 | 260 | 16,3 | -10,0 | -0,8 | 268 |
| N° 16 di Mirandola | 96 | 199 | 295 | 105 | 153 | 258 | 9,4 | -23,1 | -12,5 | 866 |
| N° 17-18 di Modena e Castelfranco | 423 | 609 | 1.032 | 463 | 520 | 983 | 9,5 | -14,6 | -4,7 | 1.727 |
| N° 19 di Sassuolo | 128 | 294 | 422 | 158 | 258 | 416 | 23,4 | -12,2 | -1,4 | 383 |
| N° 20 di Pavullo | 39 | 120 | 159 | 45 | 134 | 179 | 15,4 | 11,7 | 12,6 | 179 |
| N° 21 di Vignola | 72 | 158 | 230 | 75 | 184 | 259 | 4,2 | 16,5 | 12,6 | 575 |
| CENTRI PER L'IMPIEGO | | | | | | | | | | |
| Area di Carpi | 92 | 170 | 262 | 107 | 153 | 260 | 16,3 | -10,0 | -0,8 | 268 |
| Area di Mirandola | 96 | 199 | 295 | 105 | 153 | 258 | 9,4 | -23,1 | -12,5 | 866 |
| Area di Modena | 394 | 567 | 961 | 435 | 483 | 918 | 10,4 | -14,8 | -4,5 | 1.561 |
| Area di Sassuolo | 128 | 294 | 422 | 158 | 258 | 416 | 23,4 | -12,2 | -1,4 | 383 |
| Area di Pavullo | 39 | 120 | 159 | 45 | 134 | 179 | 15,4 | 11,7 | 12,6 | 179 |
| Area di Vignola | 101 | 200 | 301 | 103 | 221 | 324 | 2,0 | 10,5 | 7,6 | 741 |
| DISTRETTI A.R.P.A. | | | | | | | | | | |
| Carpi-Mirandola | 210 | 424 | 634 | 236 | 363 | 599 | 12,4 | -14,4 | -5,5 | 1.363 |
| Modena | 427 | 615 | 1.042 | 497 | 474 | 971 | 16,4 | -22,9 | -6,8 | 1.586 |
| Sassuolo-Vignola | 148 | 329 | 477 | 148 | 359 | 507 | 0,0 | 9,1 | 6,3 | 719 |
| Pavullo | 65 | 182 | 247 | 72 | 206 | 278 | 10,8 | 13,2 | 12,6 | 330 |
| TOTALE PROVINCIA | 850 | 1.550 | 2.400 | 953 | 1.402 | 2.355 | 12,1 | -9,5 | -1,9 | 3.998 |

Fonte: Servizio Statistico e Osservatorio Economico e Sociale della Provincia di Modena, elaborazioni su dati delle anagrafi comunali.

Il numero di matrimoni celebrati nel corso del 2002 in provincia di Modena (fenomeno riferito alla popolazione presente) (2.355 matrimoni) spiega meno del 60% delle nuove famiglie insediate in provincia di Modena nel corso del 2002 (+3.998 famiglie).

Graf.5.M Matrimoni per tipo di rito celebrati in provincia di Modena - Periodo 1994-2002 - Valori assoluti



6. I CITTADINI STRANIERI RESIDENTI IN PROVINCIA DI MODENA AL 31.12.2002

6.1 Anche nel corso del 2002, così come nell'anno precedente, è proseguito il rilevante flusso di iscrizioni anagrafiche di cittadini stranieri nei comuni della provincia di Modena. Sono, inoltre, continuate le operazioni di rettifica anagrafica sulla base degli accertamenti postcensuari (V. Note metodologiche A.1).

L'analisi dei cittadini stranieri iscritti nelle anagrafi comunali consente di evidenziare, ogni anno ed in ciascuna realtà comunale, la consistenza del flusso immigratorio ufficiale: questi cittadini rappresentano la parte potenzialmente stabile del fenomeno, pur caratterizzata da una sostenuta propensione alla mobilità sul territorio.

La fonte anagrafica fornisce l'informazione di base per analizzare gli aspetti riguardanti le caratteristiche quantitative del fenomeno in rapporto alla nazionalità ed alcuni aspetti qualitativi della popolazione straniera, quali il sesso, la maggiore età, i flussi anagrafici (nati, morti, iscritti e cancellati) con articolazioni anche di carattere comunale. Sono ormai note le determinanti socio-economiche della presenza straniera nel modenese, prevalentemente legata alle opportunità lavorative offerte dal locale mercato del lavoro. Si rimanda in proposito ai precedenti lavori sul tema (V. Bibliografia). Il quadro quantitativo elaborato in questa analisi consente una valutazione di base degli effetti indotti sulla struttura demografica e sugli equilibri sociali dalla presenza straniera in provincia di Modena.

Al termine dell'anno 2002, la popolazione straniera residente in provincia raggiunge la consistenza di 33.951 unità (+4.018 unità rispetto all'anno precedente, pari al +13,4%).

Le informazioni disponibili per l'intero contesto regionale e nazionale sottolineano, negli anni di confronto possibile, una crescita della presenza straniera nella realtà modenese e nel complesso della regione pari ad oltre il 18%, nel 2000, proporzionalmente più rapida rispetto alla corrispondente media nazionale (+15%) (V. Tab. 6.1).

Tale dinamica si accompagna, peraltro, anche ad una maggiore visibilità del fenomeno nell'area modenese, dove gli stranieri raggiungono la soglia del 5,3% della popolazione residente: erano il 4,0% dei residenti nel 2000, a fronte di un contemporaneo 3,3% dei residenti in regione e del 2,5% del dato nazionale.

Tab.6.1 Cittadini stranieri residenti in provincia di Modena, in Emilia Romagna e in Italia - Al 31.12 degli anni 1992-2002 - Valori assoluti e composizioni percentuali

| ANNI | STRANIERI RESIDENTI IN PROVINCIA DI MODENA | | | | | STRANIERI RESIDENTI IN EMILIA ROMAGNA | | | STRANIERI RESIDENTI IN ITALIA | | |
|------|---|---------------------------------------|-------------------------------------|--|---------------------------------------|--|---------------------------------------|-------------------------------------|----------------------------------|---------------------------------------|-------------------------------------|
| | valori assoluti | variazioni % su anno precedente | % sulla popolazione residente | %sul totale stranieri in regione | %sul totale stranieri in Italia | valori assoluti | variazioni % su anno precedente | % sulla popolazione residente | valori assoluti | variazioni % su anno precedente | % sulla popolazione residente |
| 1992 | 8.610 | - | 1,4 | 20,0 | 1,5 | 43.085 | - | 1,1 | 573.258 | - | 1,0 |
| 1993 | 9.591 | 11,4 | 1,6 | 20,2 | 1,5 | 47.379 | 10,0 | 1,2 | 629.165 | 9,8 | 1,1 |
| 1994 | 10.412 | 8,6 | 1,7 | 19,9 | 1,5 | 52.397 | 10,6 | 1,3 | 685.469 | 8,9 | 1,2 |
| 1995 | 11.542 | 10,9 | 1,9 | 20,0 | 1,6 | 57.803 | 10,3 | 1,5 | 737.793 | 7,6 | 1,3 |
| 1996 | 13.846 | 20,0 | 2,3 | 19,6 | 1,6 | 70.568 | 22,1 | 1,8 | 884.555 | 19,9 | 1,5 |
| 1997 | 15.937 | 15,1 | 2,6 | 19,6 | 1,6 | 81.265 | 15,2 | 2,1 | 991.678 | 12,1 | 1,7 |
| 1998 | 18.312 | 14,9 | 3,0 | 19,6 | 1,6 | 93.555 | 15,1 | 2,4 | 1.116.394 | 12,6 | 1,9 |
| 1999 | 21.567 | 17,8 | 3,4 | 19,6 | 1,7 | 110.168 | 17,8 | 2,8 | 1.270.553 | 13,8 | 2,2 |
| 2000 | 25.553 | 18,5 | 4,0 | 19,6 | 1,7 | 130.304 | 18,3 | 3,3 | 1.464.589 | 15,3 | 2,5 |
| 2001 | 29.933 | 17,2 | 4,7 | | | | | | | | |
| 2002 | 33.951 | 13,4 | 5,3 | | | | | | | | |

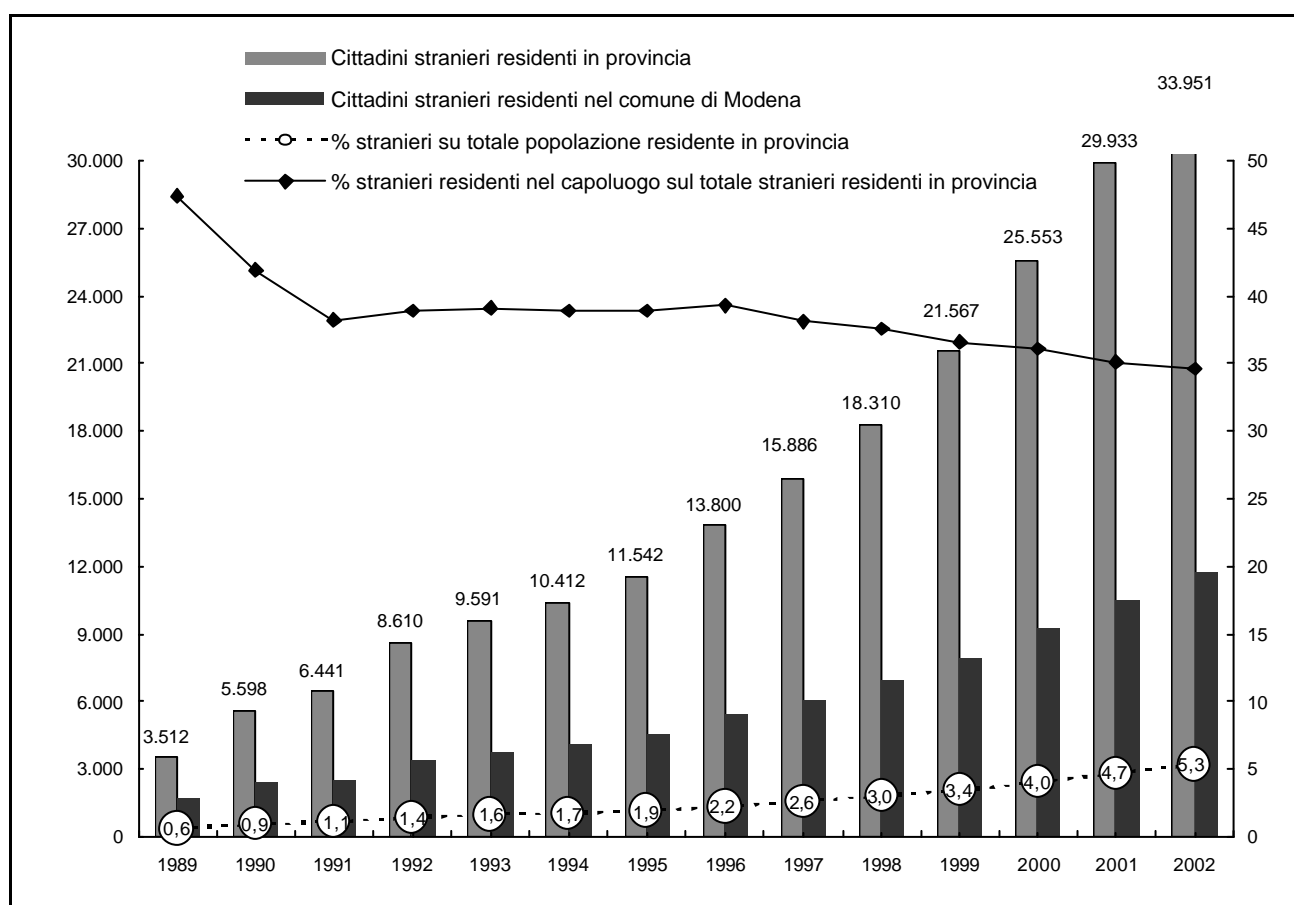
Fonte: Servizio Statistico e Osservatorio Economico e Sociale - Provincia di Modena, elaborazione dati ISTAT; per gli anni 2001 e 2002, dati provvisori da anagrafi comunali)

Tab.6.2 Cittadini stranieri residenti in provincia di Modena e nel capoluogo - Al 31.12 degli anni 1989-2002 - Valori assoluti e composizioni percentuali

| ANNI | TOTALE PROVINCIA | | COMUNE DI MODENA | |
|------|-------------------------------|-----------------------------------|-------------------------------|--|
| | CITTADINI STRANIERI RESIDENTI | % SU TOTALE POPOLAZIONE RESIDENTE | CITTADINI STRANIERI RESIDENTI | % SU TOTALE STRANIERI RESIDENTI IN PROVINCIA |
| 1989 | 3.512 | 0,6 | 1.663 | 47,4 |
| 1990 | 5.598 | 0,9 | 2.344 | 41,9 |
| 1991 | 6.441 | 1,1 | 2.458 | 38,2 |
| 1992 | 8.610 | 1,4 | 3.348 | 38,9 |
| 1993 | 9.591 | 1,6 | 3.750 | 39,1 |
| 1994 | 10.412 | 1,7 | 4.054 | 38,9 |
| 1995 | 11.542 | 1,9 | 4.490 | 38,9 |
| 1996 | 13.800 | 2,2 | 5.421 | 39,3 |
| 1997 | 15.886 | 2,6 | 6.053 | 38,1 |
| 1998 | 18.310 | 3,0 | 6.876 | 37,6 |
| 1999 | 21.567 | 3,4 | 7.901 | 36,6 |
| 2000 | 25.553 | 4,0 | 9.219 | 36,1 |
| 2001 | 29.933 | 4,7 | 10.509 | 35,1 |
| 2002 | 33.951 | 5,3 | 11.734 | 34,6 |

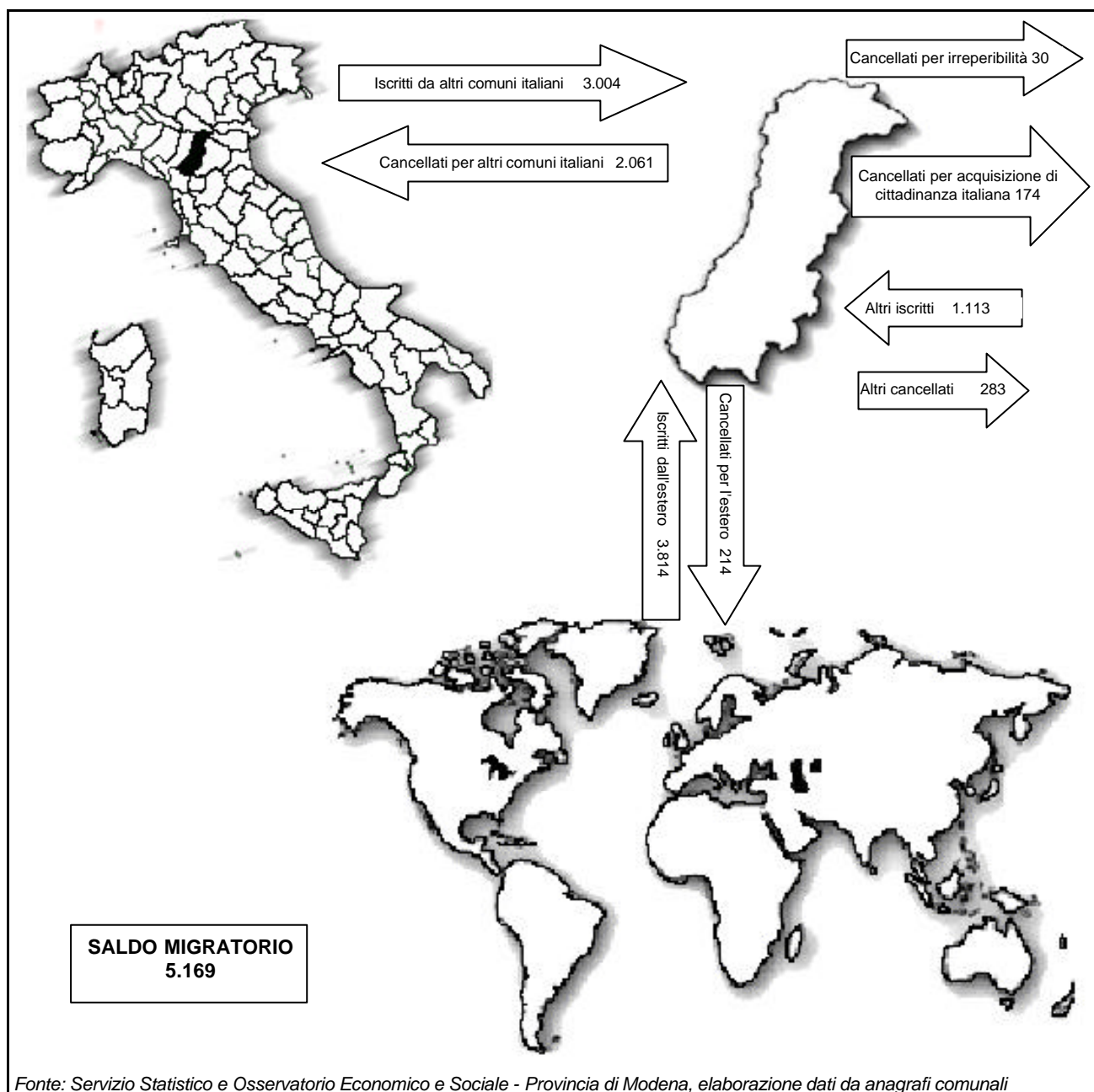
Fonte: Servizio Statistico e Osservatorio Economico e Sociale - Provincia di Modena, elaborazione dati ISTAT; per gli anni 2001 e 2002, dati provvisori da anagrafi comunali)

Graf.6.A Cittadini stranieri residenti in provincia di Modena e nel capoluogo - Al 31.12 degli anni 1989-2002 - Valori assoluti e composizioni percentuali



Fonte: Servizio Statistico e Osservatorio Economico e Sociale - Provincia di Modena, elaborazione dati ISTAT; per gli anni 2001 e 2002, dati provvisori da anagrafi comunali)

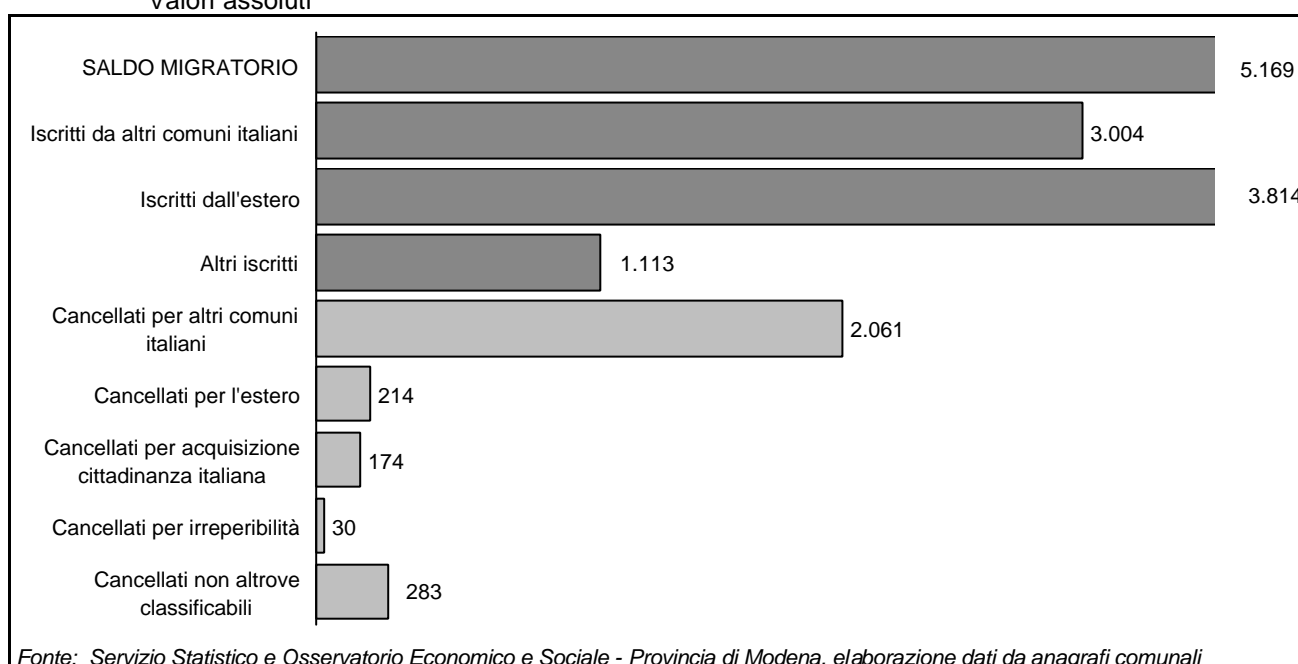
Graf.6.B Saldo migratorio, iscritti e cancellati anagrafici relativi alla popolazione straniera residente in provincia di Modena per area geografica di provenienza e di destinazione - Anno 2002 - Valori assoluti



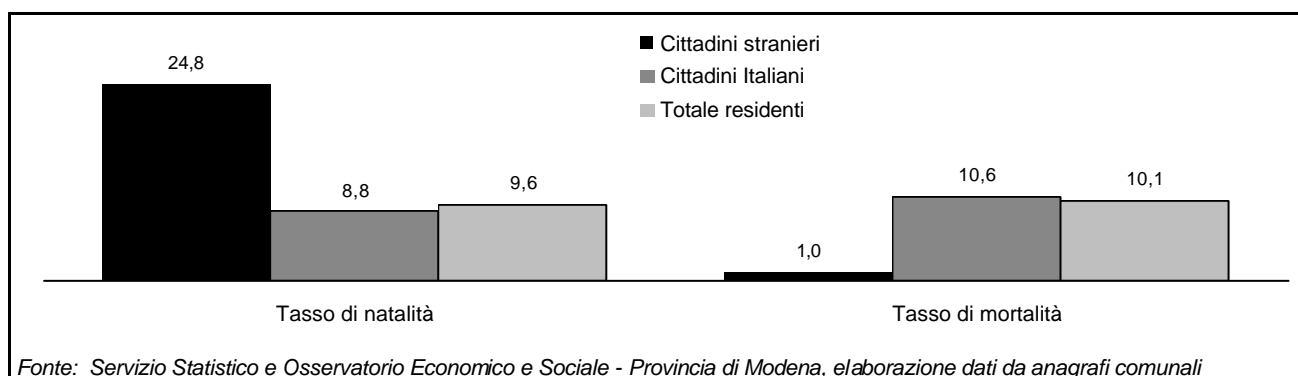
6.2 I dati relativi ai flussi demografici (nati, morti, iscritti e cancellati), per l'anno 2002, non consentono di ricavare, a computo algebrico, la popolazione residente straniera al 31 dicembre; questo vale in generale, ogni anno e per la popolazione residente nel suo complesso, ma è particolarmente vero nel periodo post-censuario, a causa delle ancora incomplete operazioni di revisione che solo in fase finale porteranno all'allineamento degli archivi anagrafici. Tuttavia, nel corso del 2002, il bilancio demografico riferito alla popolazione straniera residente dà luogo ad un saldo migratorio fortemente positivo (+5.169 unità), dato dalla somma algebrica degli iscritti stranieri (7.931 unità) e dei cancellati (2.762 stranieri) (V. Graff. 6.B-C e Tab.6.12). I flussi migratori si ripartiscono nelle componenti interne ed esterne al territorio nazionale. Gli iscritti provenienti dall'estero costituiscono, infatti, il contingente più numeroso (3.814 unità), che contiene buona parte delle regolazioni anagrafiche. Di rilevante entità appare, tuttavia, anche il flusso proveniente da altri comuni italiani (3.004 stranieri), nel cui ambito sono compresi gli spostamenti interni al territorio provinciale, da un comune all'altro della provincia. Anche le cancellazioni anagrafiche si ripartiscono

in base all'area di destinazione: 2.061 cittadini stranieri risultano anagraficamente cancellati per altri comuni italiani, 30 individui vengono segnalati per irreperibilità, 214 unità risultano dirette all'estero e 174 cittadini stranieri acquisiscono la cittadinanza italiana (lo 0,5% della popolazione straniera media per l'anno 2002). Altri tipi di cancellazione, comprese le rettifiche anagrafiche postcensuarie, corrispondono a 283 unità, mentre le iscrizioni corrispondenti sono 1.113 unità, nel corso del 2002. Il flusso naturale che caratterizza la popolazione straniera residente in provincia registra 842 nati da cittadini stranieri e 34 morti, sulla cui base è possibile stimare il contributo alla natalità ed alla mortalità generale della componente demografica straniera residente in provincia di Modena (V. Tab.6.13).

Graf.6.C Saldo migratorio, iscritti e cancellati anagrafici relativi alla popolazione straniera residente in provincia di Modena per area geografica di provenienza e di destinazione - Anno 2002 - Valori assoluti



Graf.6.D Tassi di natalità e di mortalità della popolazione residente in provincia di Modena, di cittadinanza italiana, straniera e nel complesso - Anno 2002 - Valori per 1.000 residenti



I risultati sono schematizzati nel grafico 6.D, che sottolinea la rilevante propensione alla natalità del contingente straniero (24,8 per mille) rispetto al resto della popolazione residente, fenomeno che contribuisce all'innalzamento del tasso generale di natalità complessivo riferito all'ambito provinciale (9,6 per mille). La più giovane struttura per età, che caratterizza i cittadini stranieri immigrati nella nostra provincia, determina un tasso di mortalità che si attesta su livelli estremamente contenuti (1,0 per mille).

6.2 L'analisi per area geografica di cittadinanza sottolinea come il significativo livello di presenze straniere, al termine del 2002, sia imputabile per circa il 70% dei casi ad Africani ed Asiatici. In sintonia con gli andamenti registrati per il complesso del Paese, sono, infatti, le nazionalità Nord Africane a presentare la consistenza e la dinamica di crescita più rilevanti (12.601 unità, il 37% del complesso): dal 1990 al 2002, questa presenza è più che quintuplicata ed è, in particolare, cresciuta di 1.128 unità nell'ultimo anno (V. Tabb.6.3-4 e Graff. 6.E-F-G).

La comunità più numerosa, quella marocchina, che nel 2002 raccoglie 8.989 individui (il 26,5% degli stranieri residenti) è incrementata di 689 unità rispetto al 2001. Una dinamica del tutto analoga registra la consistenza dei cittadini residenti di nazionalità tunisina, che, nello stesso periodo, rappresentano la seconda comunità in termini di numerosità: 3.231 unità (il 9,5% degli stranieri residenti), pari a +398 unità rispetto al 2001.

L'Africa Occidentale è l'area di origine, per nazionalità, di 4.164 stranieri (il 12,3%); da essa trae origine il flusso che rappresenta la quarta nazionalità per consistenza numerica: quella ghanese, che accoglie al suo interno 2.790 individui (l'8,2% degli stranieri residenti). L'incremento registrato per questa comunità, nel corso del 2002, ammonta a 122 unità (+4,6%). I nigeriani (831 unità) costituiscono l'altra nazionalità numericamente più rilevante proveniente dall'area e rappresentano la undicesima comunità per numerosità della provincia.

Gli stranieri provenienti dall'Asia costituiscono il 19,1% del totale degli stranieri residenti (6.482 individui).

In particolare, la Comunità cinese, appartenente all'area geografica dell'Asia Orientale, conta 1.837 stranieri e costituisce la 5° nazionalità straniera per numerosità. Essa contribuisce, per la prevalenza, ad alimentare il flusso migratorio dall'Asia e rileva una crescita di consistenza pari a 298 unità nel corso del 2002 (+19,4%). Dalle Filippine, invece, provengono 1.392 individui (+189 unità rispetto al 2001, +16%), i quali costituiscono la nazionalità più rappresentativa dell'Asia Sud-Orientale (1.476 unità nel complesso). Si segnala, inoltre, per la sua recente affermazione, il flusso migratorio originario dell'Asia Meridionale (2.881 stranieri): 1.200 pakistani (+161 unità rispetto al 2001, +16,2%), 940 Indiani e 535 cittadini dello Sri Lanka.

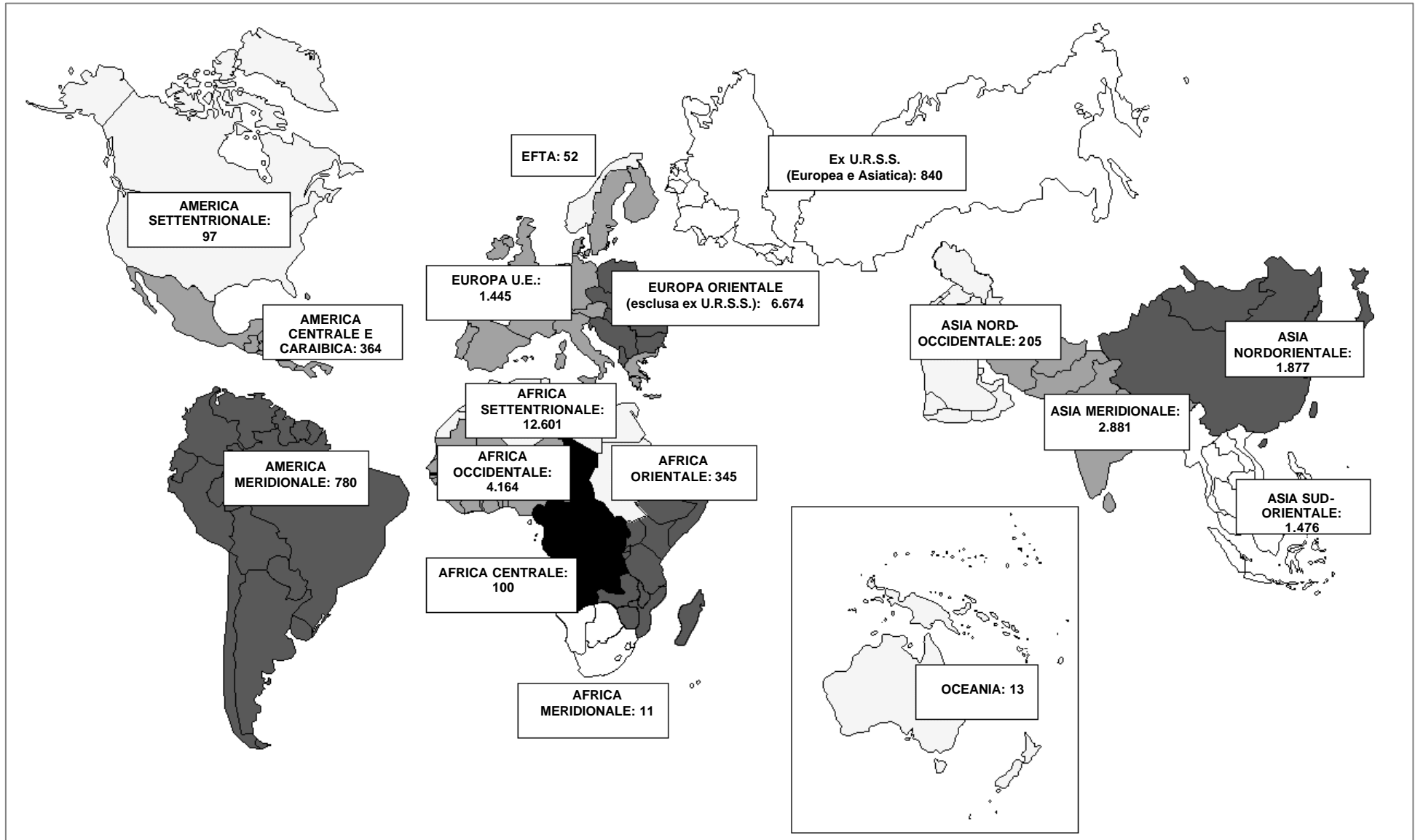
I cittadini stranieri residenti di origine Albanese (il terzo gruppo più numeroso) ammontano a 3.104 unità (il 9,1% degli stranieri residenti): nel corso del 2002, la loro consistenza è aumentata di 573 unità (+22,6%).

Dalla stessa area geografica residuale, definita "Altri Paesi Europei", provengono anche 1.062 Turchi (9° comunità per numerosità) e 386 cittadini dell'attuale Jugoslavia (Serbia e Montenegro); in particolare, sono 732 unità i cittadini degli Stati appartenenti alla ex-Jugoslavia. Sempre in termini di composizioni politico-geografiche, dai Paesi della ex-URSS (Europea ed Asiatica) provengono 840 persone in prevalenza donne (693 unità), mentre dai Paesi dell'Europa Centrale ed Orientale trae origine il flusso migratorio costituito da 1.769 individui, prevalentemente rumeni (1.084 unità) e polacchi (396 unità).

Dall'America meridionale provengono 780 stranieri, prevalentemente donne (517 unità) e di nazionalità brasiliana (224 individui).

Altra caratteristica demografica di rilievo riguarda il processo di riequilibrio tra i sessi, legato ai ricongiungimenti familiari e sintetizzato dal rapporto fra i maschi e le femmine delle diverse nazionalità: esso è mediamente pari a 122, pur con valori significativamente più elevati in corrispondenza delle nazionalità Nord Africane, e significativamente contenuti (inferiori a 100) per le nazionalità europee (in particolar modo Centro-orientali), americane e asiatiche (specificamente Sud-orientali) (V. Tab.6.3).

Graf.6.E Cittadini stranieri residenti in provincia di Modena, per area di cittadinanza - 31.12.2002 - Valori assoluti



Fonte: Servizio Statistico e Osservatorio Economico e Sociale - Provincia di Modena, elaborazione dati da anagrafi comunali

Tab.6.3 Cittadini stranieri residenti in provincia di Modena per nazionalità e per sesso - 31.12.2002 - Valori assoluti e composizioni percentuali. Variazioni assolute e percentuali 2001-2002

| CITTADINANZA | M | F | MF | % M/F | % su totale stranieri | variazione assoluta 2002/2001 | variazione % 2002/2001 |
|------------------------------------|--------------|--------------|--------------|--------------|-----------------------|-------------------------------|------------------------|
| EUROPA | 4.310 | 4.682 | 8.992 | 92,1 | 26,5 | 1.412 | 18,6 |
| EUROPA (Unione Europea) | 643 | 802 | 1.445 | 80,2 | 4,3 | 79 | 5,8 |
| Regno Unito | 123 | 132 | 255 | 93,2 | 0,8 | 34 | 15,4 |
| Francia | 109 | 145 | 254 | 75,2 | 0,7 | 23 | 10,0 |
| Germania | 105 | 130 | 235 | 80,8 | 0,7 | 16 | 7,3 |
| Spagna | 46 | 145 | 191 | 31,7 | 0,6 | 20 | 11,7 |
| Svezia | 80 | 63 | 143 | 127,0 | 0,4 | -12 | -7,7 |
| Grecia | 83 | 44 | 127 | 188,6 | 0,4 | 3 | 2,4 |
| Paesi Bassi | 35 | 31 | 66 | 112,9 | 0,2 | -11 | -14,3 |
| Belgio | 21 | 27 | 48 | 77,8 | 0,1 | 2 | 4,3 |
| Austria | 16 | 21 | 37 | 76,2 | 0,1 | -2 | -5,1 |
| Portogallo | 9 | 23 | 32 | 39,1 | 0,1 | 4 | 14,3 |
| Finlandia | 2 | 21 | 23 | 9,5 | 0,1 | 0 | 0,0 |
| Irlanda | 10 | 9 | 19 | 111,1 | 0,1 | 3 | 18,8 |
| Danimarca | 3 | 10 | 13 | 30,0 | 0,0 | -1 | -7,1 |
| Lussemburgo | 1 | 1 | 2 | 100,0 | 0,0 | 0 | 0,0 |
| EUROPA (EXTRA UE) | 3.667 | 3.880 | 7.547 | 94,5 | 22,2 | 1.333 | 21,5 |
| EFTA | 26 | 26 | 52 | 100,0 | 0,2 | 3 | 6,1 |
| Svizzera | 26 | 24 | 50 | 108,3 | 0,1 | 3 | 6,4 |
| Norvegia | 0 | 2 | 2 | 0,0 | 0,0 | 0 | 0,0 |
| Europa Centrale e Orientale | 622 | 1.147 | 1.769 | 54,2 | 5,2 | 317 | 21,8 |
| Romania | 463 | 621 | 1.084 | 74,6 | 3,2 | 209 | 23,9 |
| Polonia | 95 | 301 | 396 | 31,6 | 1,2 | 81 | 25,7 |
| Bulgaria | 33 | 95 | 128 | 34,7 | 0,4 | 22 | 20,8 |
| Ceca Rep. | 8 | 61 | 69 | 13,1 | 0,2 | -3 | -4,2 |
| Ungheria | 10 | 50 | 60 | 20,0 | 0,2 | 5 | 9,1 |
| Slovacchia | 13 | 19 | 32 | 68,4 | 0,1 | 3 | 10,3 |
| EX URSS europea | 142 | 655 | 797 | 21,7 | 2,3 | 224 | 39,1 |
| Russia | 45 | 260 | 305 | 17,3 | 0,9 | 0 | 0,0 |
| Ucraina | 40 | 178 | 218 | 22,5 | 0,6 | 57 | 23,0 |
| Moldavia | 47 | 166 | 213 | 28,3 | 0,6 | 66 | 43,4 |
| Lettonia | 2 | 18 | 20 | 11,1 | 0,1 | 99 | 86,8 |
| Bielorussia | 3 | 16 | 19 | 18,8 | 0,1 | 2 | 11,1 |
| Lituania | 5 | 12 | 17 | 41,7 | 0,1 | 3 | 21,4 |
| Estonia | 0 | 5 | 5 | 0,0 | 0,0 | -3 | -37,5 |
| Altri Paesi europei | 2.877 | 2.052 | 4.929 | 140,2 | 14,5 | 789 | 19,1 |
| Albania | 1.866 | 1.238 | 3.104 | 150,7 | 9,1 | 573 | 22,6 |
| Turchia | 614 | 448 | 1.062 | 137,1 | 3,1 | 155 | 17,1 |
| Jugoslavia (Serbia, Montenegro) | 208 | 178 | 386 | 116,9 | 1,1 | 12 | 3,2 |
| Macedonia | 97 | 56 | 153 | 173,2 | 0,5 | 17 | 12,5 |
| Croazia | 54 | 69 | 123 | 78,3 | 0,4 | 13 | 11,8 |
| Bosnia-Erzegovina | 28 | 42 | 70 | 66,7 | 0,2 | 15 | 27,3 |
| San Marino | 7 | 11 | 18 | 63,6 | 0,1 | 11 | 157,1 |
| Slovenia | 3 | 4 | 7 | 75,0 | 0,0 | -2 | -22,2 |
| Islanda | 0 | 2 | 2 | 0,0 | 0,0 | 1 | 100,0 |
| Malta | 0 | 2 | 2 | 0,0 | 0,0 | 1 | 100,0 |
| Cipro | 0 | 1 | 1 | 0,0 | 0,0 | 1 | - |
| Città del vaticano | 0 | 1 | 1 | 0,0 | 0,0 | -6 | -85,7 |

(continua)

Tab.6.3 Cittadini stranieri residenti in provincia di Modena per nazionalità e per sesso - 31.12.2002 - Valori assoluti e composizioni percentuali. Variazioni assolute e percentuali 2001-2002

| CITTADINANZA | M | F | MF | % M/F | % su totale stranieri | variazione assoluta 2002/2001 | variazione % 2002/2001 |
|-------------------------------|---------------|--------------|---------------|--------------|-----------------------|-------------------------------|------------------------|
| AFRICA | 10.345 | 6.876 | 17.221 | 150,5 | 50,7 | 1.494 | 9,5 |
| Africa Settentrionale | 7.806 | 4.795 | 12.601 | 162,8 | 37,1 | 1.128 | 9,8 |
| Marocco | 5.395 | 3.594 | 8.989 | 150,1 | 26,5 | 689 | 8,3 |
| Tunisia | 2.151 | 1.080 | 3.231 | 199,2 | 9,5 | 398 | 14,0 |
| Algeria | 164 | 75 | 239 | 218,7 | 0,7 | 35 | 17,2 |
| Egitto | 80 | 31 | 111 | 258,1 | 0,3 | 9 | 8,8 |
| Eritrea | 5 | 9 | 14 | 55,6 | 0,0 | -1 | -6,7 |
| Sudan | 6 | 4 | 10 | 150,0 | 0,0 | -1 | -9,1 |
| Libia | 5 | 2 | 7 | 250,0 | 0,0 | -1 | -12,5 |
| Africa Occidentale | 2.345 | 1.819 | 4.164 | 128,9 | 12,3 | 288 | 7,4 |
| Ghana | 1.633 | 1.157 | 2.790 | 141,1 | 8,2 | 122 | 4,6 |
| Nigeria | 358 | 473 | 831 | 75,7 | 2,4 | 70 | 9,2 |
| Senegal | 123 | 27 | 150 | 455,6 | 0,4 | 6 | 4,2 |
| Costa d'Avorio | 46 | 57 | 103 | 80,7 | 0,3 | 12 | 13,2 |
| Guinea | 56 | 31 | 87 | 180,6 | 0,3 | 23 | 35,9 |
| Benin (Dahomei) | 27 | 20 | 47 | 135,0 | 0,1 | 3 | 6,8 |
| Burkina Faso (Alto Volta) | 34 | 10 | 44 | 340,0 | 0,1 | 13 | 41,9 |
| Niger | 16 | 18 | 34 | 88,9 | 0,1 | 19 | 126,7 |
| Togo | 16 | 7 | 23 | 228,6 | 0,1 | 4 | 21,1 |
| Mauritania | 17 | 5 | 22 | 340,0 | 0,1 | 4 | 22,2 |
| Mali | 12 | 6 | 18 | 200,0 | 0,1 | 4 | 28,6 |
| Sierra Leone | 5 | 4 | 9 | 125,0 | 0,0 | 6 | 200,0 |
| Liberia | 2 | 3 | 5 | 66,7 | 0,0 | 1 | 25,0 |
| Capo Verde | 0 | 1 | 1 | 0,0 | 0,0 | 1 | - |
| Africa Orientale | 132 | 213 | 345 | 62,0 | 1,0 | 65 | 23,2 |
| Somalia | 40 | 97 | 137 | 41,2 | 0,4 | -11 | -7,4 |
| Etiopia | 22 | 49 | 71 | 44,9 | 0,2 | 8 | 12,7 |
| Uganda | 34 | 27 | 61 | 125,9 | 0,2 | 52 | 577,8 |
| Tanzania | 24 | 16 | 40 | 150,0 | 0,1 | 4 | 11,1 |
| Gibuti | 4 | 4 | 8 | 100,0 | 0,0 | 8 | - |
| Madagascar | 1 | 7 | 8 | 14,3 | 0,0 | 4 | 100,0 |
| Maurizio | 2 | 4 | 6 | 50,0 | 0,0 | -1 | -14,3 |
| Ruanda | 3 | 1 | 4 | 300,0 | 0,0 | 1 | 33,3 |
| Malawi | 0 | 3 | 3 | 0,0 | 0,0 | 1 | 50,0 |
| Seicelle | 1 | 2 | 3 | 50,0 | 0,0 | 0 | 0,0 |
| Zimbabwe (Rhodesia) | 1 | 1 | 2 | 100,0 | 0,0 | 0 | 0,0 |
| Kenia | 0 | 1 | 1 | 0,0 | 0,0 | -1 | -50,0 |
| Zambia | 0 | 1 | 1 | 0,0 | 0,0 | 0 | 0,0 |
| Africa Centrale | 55 | 45 | 100 | 122,2 | 0,3 | 16 | 19,0 |
| Camerun | 26 | 23 | 49 | 113,0 | 0,1 | 0 | 0,0 |
| Congo Rep. Dem. (Zaire) | 11 | 15 | 26 | 73,3 | 0,1 | 15 | 44,1 |
| Angola | 10 | 4 | 14 | 250,0 | 0,0 | -4 | -13,3 |
| Congo | 6 | 1 | 7 | 600,0 | 0,0 | 1 | 16,7 |
| Guinea Bissau | 2 | 2 | 4 | 100,0 | 0,0 | 4 | -! |
| Africa Meridionale | 7 | 4 | 11 | 175,0 | 0,0 | -3 | -21,4 |
| Sudafricana Rep. | 5 | 3 | 8 | 166,7 | 0,0 | -6 | -42,9 |
| Namibia | 2 | 1 | 3 | 200,0 | 0,0 | 3 | - |
| AMERICA | 404 | 837 | 1.241 | 48,3 | 3,7 | 141 | 12,8 |
| America Settentrionale | 54 | 43 | 97 | 125,6 | 0,3 | 15 | 18,3 |
| Stati Uniti d'America | 45 | 34 | 79 | 132,4 | 0,2 | 4 | 28,6 |
| Canada | 9 | 9 | 18 | 100,0 | 0,1 | 11 | 16,2 |
| America Centrale | 16 | 46 | 62 | 34,8 | 0,2 | 8 | 14,8 |
| Messico | 7 | 14 | 21 | 50,0 | 0,1 | -1 | -4,5 |
| Costarica | 1 | 14 | 15 | 7,1 | 0,0 | 12 | 400,0 |
| Honduras | 5 | 8 | 13 | 62,5 | 0,0 | 0 | 0,0 |
| Panama | 2 | 6 | 8 | 33,3 | 0,0 | -3 | -27,3 |
| Nicaragua | 0 | 3 | 3 | 0,0 | 0,0 | 0 | 0,0 |
| El Salvador | 1 | 0 | 1 | - | 0,0 | 0 | 0,0 |
| Guatemala | 0 | 1 | 1 | 0,0 | 0,0 | 0 | 0,0 |

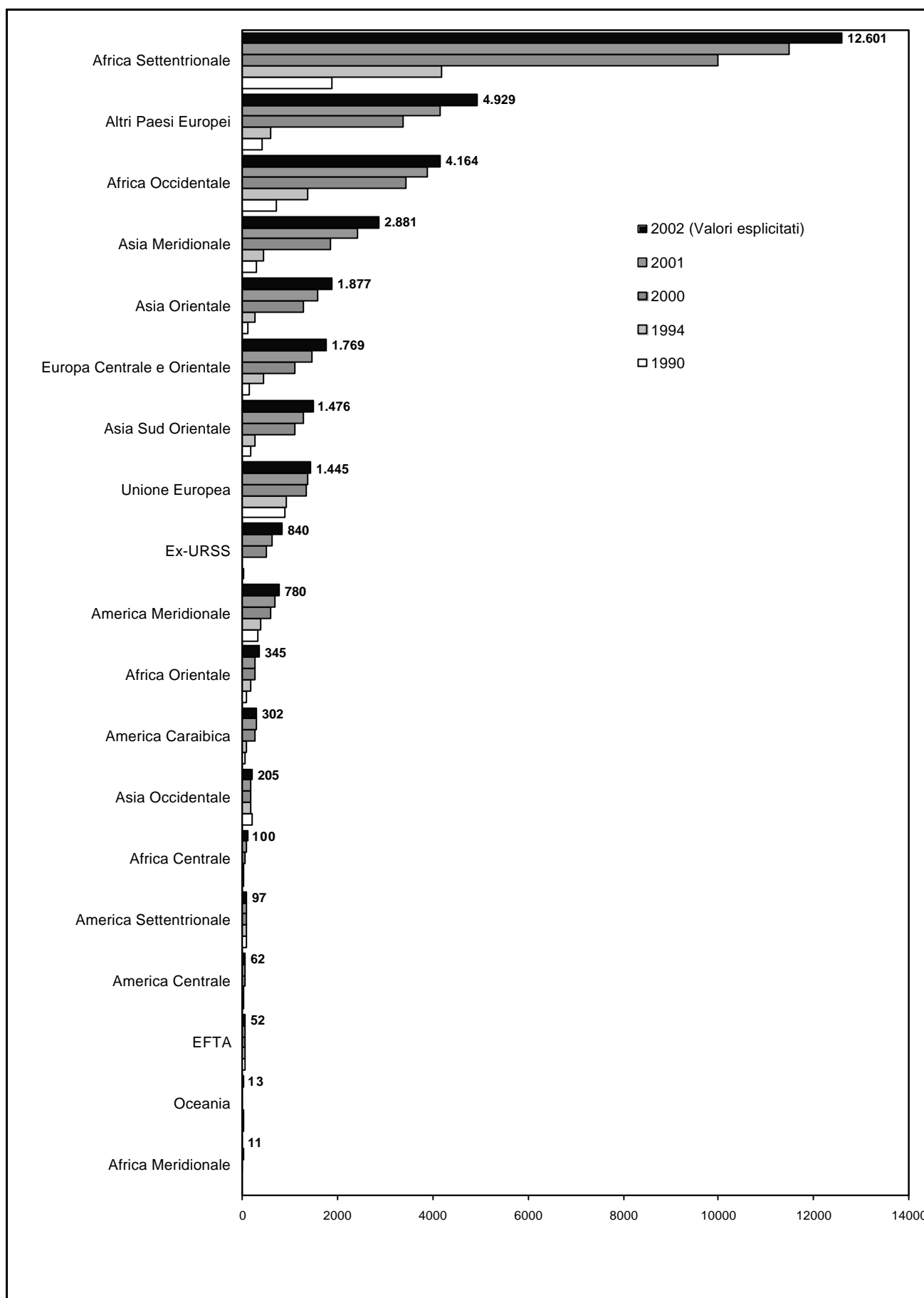
(continua)

Tab.6.3 Cittadini stranieri residenti in provincia di Modena per nazionalità e per sesso - 31.12.2002 - Valori assoluti e composizioni percentuali. Variazioni assolute e percentuali 2001-2002

| CITTADINANZA | M | F | MF | % M/F | % su totale stranieri | variazione assoluta 2002/2001 | variazione % 2002/2001 |
|----------------------------|---------------|---------------|---------------|--------------|-----------------------|-------------------------------|------------------------|
| America Caraibica | 71 | 231 | 302 | 30,7 | 0,9 | 8 | 2,7 |
| Cuba | 25 | 145 | 170 | 17,2 | 0,5 | 13 | 8,3 |
| Domenicana Rep. | 40 | 76 | 116 | 52,6 | 0,3 | -16 | -12,1 |
| Dominica | 5 | 9 | 14 | 55,6 | 0,0 | 11 | 366,7 |
| Giamaica | 1 | 1 | 2 | 100,0 | 0,0 | 0 | 0,0 |
| America Meridionale | 263 | 517 | 780 | 50,9 | 2,3 | 110 | 16,4 |
| Brasile | 44 | 180 | 224 | 24,4 | 0,7 | 56 | 63,6 |
| Perù | 75 | 106 | 181 | 70,8 | 0,5 | 7 | 3,2 |
| Argentina | 78 | 66 | 144 | 118,2 | 0,4 | 41 | 29,3 |
| Colombia | 29 | 75 | 104 | 38,7 | 0,3 | 6 | 6,1 |
| Cile | 21 | 36 | 57 | 58,3 | 0,2 | -8 | -12,3 |
| Venezuela | 8 | 29 | 37 | 27,6 | 0,1 | 3 | 8,8 |
| Ecuador | 2 | 12 | 14 | 16,7 | 0,0 | 2 | 16,7 |
| Uruguay | 4 | 8 | 12 | 50,0 | 0,0 | 3 | 33,3 |
| Paraguay | 2 | 2 | 4 | 100,0 | 0,0 | 0 | 0,0 |
| Bolivia | 0 | 3 | 3 | 0,0 | 0,0 | 0 | 0,0 |
| ASIA | 3.618 | 2.864 | 6.482 | 126,3 | 19,1 | 968 | 17,6 |
| EX URSS asiatica | 5 | 38 | 43 | 13,2 | 0,1 | -2 | -4,4 |
| Uzbekistan | 3 | 19 | 22 | 15,8 | 0,1 | 0 | 0,0 |
| Kazakistan | 2 | 17 | 19 | 11,8 | 0,1 | -3 | -13,6 |
| Georgia | 0 | 1 | 1 | 0,0 | 0,0 | 0 | 0,0 |
| Kirghizistan | 0 | 1 | 1 | 0,0 | 0,0 | 1 | -! |
| Asia occidentale | 134 | 71 | 205 | 188,7 | 0,6 | 24 | 13,3 |
| Giordania | 41 | 16 | 57 | 256,3 | 0,2 | 0 | 0,0 |
| Libano | 30 | 21 | 51 | 142,9 | 0,2 | 1 | 1,8 |
| Siria | 29 | 20 | 49 | 145,0 | 0,1 | 1 | 2,0 |
| Israele | 21 | 3 | 24 | 700,0 | 0,1 | 13 | 36,1 |
| Iraq | 7 | 5 | 12 | 140,0 | 0,0 | 5 | 26,3 |
| Yemen | 3 | 4 | 7 | 75,0 | 0,0 | 3 | 33,3 |
| Palestina | 3 | 1 | 4 | 300,0 | 0,0 | 0 | 0,0 |
| Arabia Saudita | 0 | 1 | 1 | 0,0 | 0,0 | 1 | 33,3 |
| Asia Orientale | 988 | 889 | 1.877 | 111,1 | 5,5 | 295 | 18,6 |
| Cina | 978 | 859 | 1.837 | 113,9 | 5,4 | 298 | 19,4 |
| Giappone | 7 | 24 | 31 | 29,2 | 0,1 | -5 | -13,9 |
| Corea del Sud | 1 | 5 | 6 | 20,0 | 0,0 | 1 | 20,0 |
| Corea del Nord | 1 | 1 | 2 | 100,0 | 0,0 | 1 | 100,0 |
| Asia Sud Orientale | 612 | 864 | 1.476 | 70,8 | 4,3 | 191 | 14,9 |
| Filippine | 598 | 794 | 1.392 | 75,3 | 4,1 | 189 | 15,7 |
| Thailandia | 3 | 44 | 47 | 6,8 | 0,1 | 1 | 2,2 |
| Vietnam | 8 | 14 | 22 | 57,1 | 0,1 | 0 | 0,0 |
| Indonesia | 0 | 9 | 9 | 0,0 | 0,0 | 2 | 28,6 |
| Malaysia | 2 | 1 | 3 | 200,0 | 0,0 | 0 | 0,0 |
| Cambogia | 0 | 2 | 2 | 0,0 | 0,0 | 0 | 0,0 |
| Asia Meridionale | 1.879 | 1.002 | 2.881 | 187,5 | 8,5 | 460 | 19,0 |
| Pakistan | 853 | 347 | 1.200 | 245,8 | 3,5 | 0 | 0,0 |
| India | 590 | 350 | 940 | 168,6 | 2,8 | 161 | 15,5 |
| Sri Lanka (Ceylon) | 307 | 228 | 535 | 134,6 | 1,6 | 193 | 25,8 |
| Iran | 56 | 45 | 101 | 124,4 | 0,3 | 88 | 19,7 |
| Bangladesh | 61 | 30 | 91 | 203,3 | 0,3 | -1 | -1,0 |
| Afghanistan | 8 | 0 | 8 | - | 0,0 | 16 | 21,3 |
| Nepal | 2 | 2 | 4 | 100,0 | 0,0 | 1 | 33,3 |
| Maldiva | 2 | 0 | 2 | - | 0,0 | 2 | -! |
| OCEANIA | 5 | 8 | 13 | 62,5 | 0,0 | 4 | 44,4 |
| Australia | 4 | 6 | 10 | 66,7 | 0,0 | 5 | 100,0 |
| Nuova Zelanda | 1 | 2 | 3 | 50,0 | 0,0 | -1 | -25,0 |
| APOLIDE | 0 | 2 | 2 | 0,0 | 0,0 | -1 | -33,3 |
| TOTALE | 18.682 | 15.269 | 33.951 | 122,4 | 100,0 | 4.018 | 13,4 |

Fonte: Servizio Statistico e Osservatorio Economico e Sociale - Provincia di Modena, elaborazione dati da anagrafi comunali

Graf. 6.F Cittadini stranieri residenti in provincia di Modena per area di nazionalità - Periodo 1990-2002 - Valori assoluti



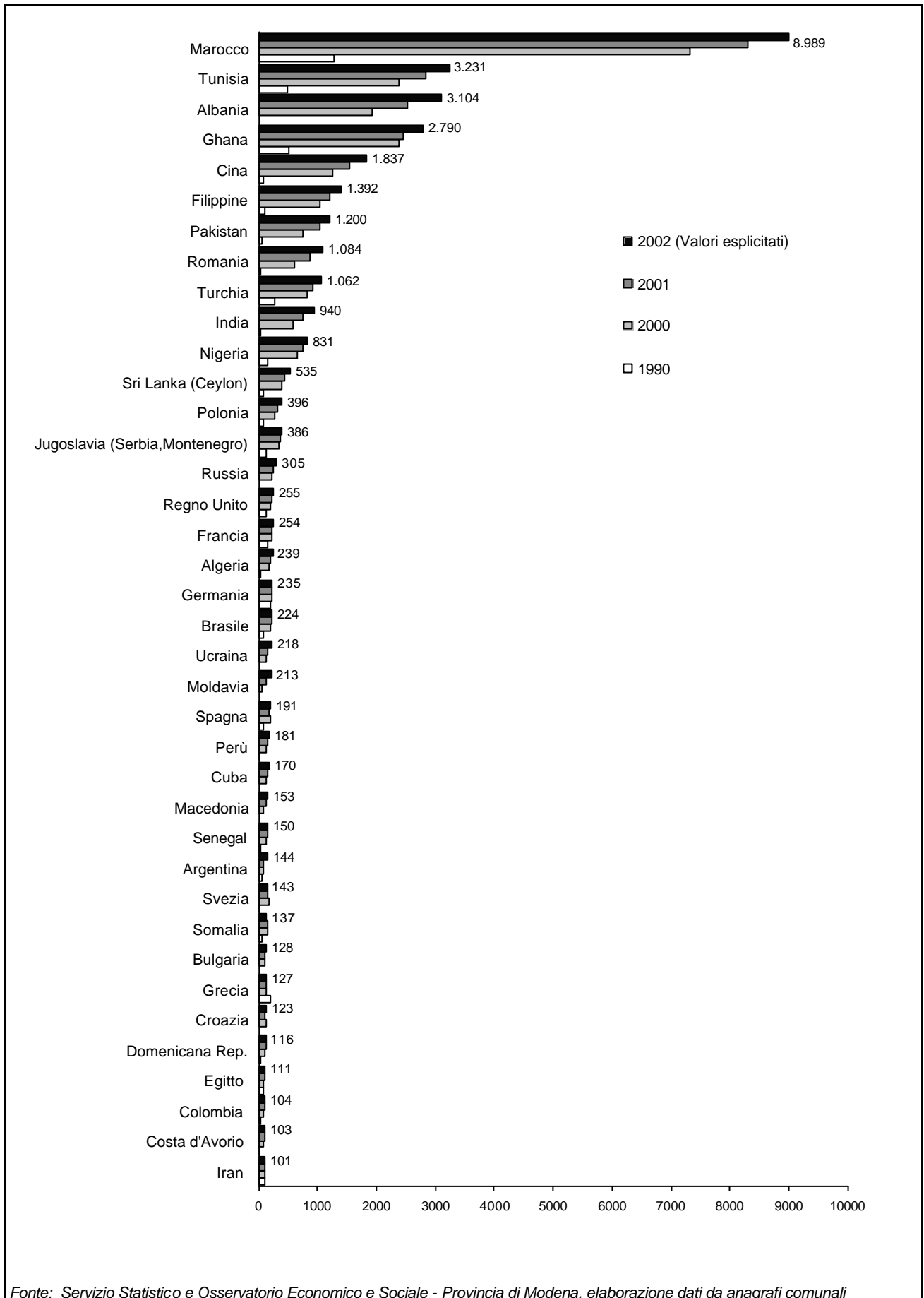
Fonte: Servizio Statistico e Osservatorio Economico e Sociale - Provincia di Modena, elaborazione dati da anagrafi comunali.

Tab.6.4 Cittadini stranieri residenti in provincia di Modena, per nazionalità e per sesso - Al 31.12.2002 - Valori assoluti, variazioni assolute e percentuali

| CITTADINANZA | TOTALE PROVINCIA - 31.12.2002 | | | VARIAZIONI ASSOLUTE 2002/01 | | | VARIAZIONI % 2002/01 | | |
|---------------------------------|-------------------------------|---------------|---------------|-----------------------------|--------------|--------------|----------------------|-------------|-------------|
| | M | F | MF | M | F | MF | M | F | MF |
| Marocco | 5.395 | 3.594 | 8.989 | 387 | 302 | 689 | 7,7 | 9,2 | 8,3 |
| Tunisia | 2.151 | 1.080 | 3.231 | 245 | 153 | 398 | 12,9 | 16,5 | 14,0 |
| Albania | 1.866 | 1.238 | 3.104 | 330 | 243 | 573 | 21,5 | 24,4 | 22,6 |
| Ghana | 1.633 | 1.157 | 2.790 | 12 | 110 | 122 | 0,7 | 10,5 | 4,6 |
| Cina | 978 | 859 | 1.837 | 162 | 136 | 298 | 19,9 | 18,8 | 19,4 |
| Filippine | 598 | 794 | 1.392 | 82 | 107 | 189 | 15,9 | 15,6 | 15,7 |
| Pakistan | 853 | 347 | 1.200 | 86 | 75 | 161 | 11,2 | 27,6 | 15,5 |
| Romania | 463 | 621 | 1.084 | 103 | 106 | 209 | 28,6 | 20,6 | 23,9 |
| Turchia | 614 | 448 | 1.062 | 83 | 72 | 155 | 15,6 | 19,1 | 17,1 |
| India | 590 | 350 | 940 | 108 | 85 | 193 | 22,4 | 32,1 | 25,8 |
| Nigeria | 358 | 473 | 831 | 28 | 42 | 70 | 8,5 | 9,7 | 9,2 |
| Sri Lanka (Ceylon) | 307 | 228 | 535 | 56 | 32 | 88 | 22,3 | 16,3 | 19,7 |
| Polonia | 95 | 301 | 396 | 10 | 71 | 81 | 11,8 | 30,9 | 25,7 |
| Jugoslavia (Serbia, Montenegro) | 208 | 178 | 386 | 0 | 12 | 12 | 0,0 | 7,2 | 3,2 |
| Russia | 45 | 260 | 305 | 14 | 43 | 57 | 45,2 | 19,8 | 23,0 |
| Regno Unito | 123 | 132 | 255 | 18 | 16 | 34 | 17,1 | 13,8 | 15,4 |
| Francia | 109 | 145 | 254 | 20 | 3 | 23 | 22,5 | 2,1 | 10,0 |
| Algeria | 164 | 75 | 239 | 22 | 13 | 35 | 15,5 | 21,0 | 17,2 |
| Germania | 105 | 130 | 235 | 4 | 12 | 16 | 4,0 | 10,2 | 7,3 |
| Brasile | 44 | 180 | 224 | 0 | 7 | 7 | 0,0 | 4,0 | 3,2 |
| Ucraina | 40 | 178 | 218 | 8 | 58 | 66 | 25,0 | 48,3 | 43,4 |
| Moldavia | 47 | 166 | 213 | 26 | 73 | 99 | 123,8 | 78,5 | 86,8 |
| Spagna | 46 | 145 | 191 | 0 | 20 | 20 | 0,0 | 16,0 | 11,7 |
| Perù | 75 | 106 | 181 | 9 | 32 | 41 | 13,6 | 43,2 | 29,3 |
| Cuba | 25 | 145 | 170 | 6 | 7 | 13 | 31,6 | 5,1 | 8,3 |
| Macedonia | 97 | 56 | 153 | 13 | 4 | 17 | 15,5 | 7,7 | 12,5 |
| Senegal | 123 | 27 | 150 | 5 | 1 | 6 | 4,2 | 3,8 | 4,2 |
| Argentina | 78 | 66 | 144 | 31 | 25 | 56 | 66,0 | 61,0 | 63,6 |
| Svezia | 80 | 63 | 143 | -8 | -4 | -12 | -9,1 | -6,0 | -7,7 |
| Somalia | 40 | 97 | 137 | -5 | -6 | -11 | -11,1 | -5,8 | -7,4 |
| Bulgaria | 33 | 95 | 128 | 9 | 13 | 22 | 37,5 | 15,9 | 20,8 |
| Grecia | 83 | 44 | 127 | 3 | 0 | 3 | 3,8 | 0,0 | 2,4 |
| Croazia | 54 | 69 | 123 | 5 | 8 | 13 | 10,2 | 13,1 | 11,8 |
| Domenicana Rep. | 40 | 76 | 116 | -4 | -12 | -16 | -9,1 | -13,6 | -12,1 |
| Egitto | 80 | 31 | 111 | 3 | 6 | 9 | 3,9 | 24,0 | 8,8 |
| Colombia | 29 | 75 | 104 | -2 | 8 | 6 | -6,5 | 11,9 | 6,1 |
| Costa d'Avorio | 46 | 57 | 103 | 4 | 8 | 12 | 9,5 | 16,3 | 13,2 |
| Iran | 56 | 45 | 101 | 0 | -1 | -1 | 0,0 | -2,2 | -1,0 |
| Bangladesh | 61 | 30 | 91 | 6 | 10 | 16 | 10,9 | 50,0 | 21,3 |
| Guinea | 56 | 31 | 87 | 14 | 9 | 23 | 33,3 | 40,9 | 35,9 |
| Stati Uniti d'America | 45 | 34 | 79 | 11 | 0 | 11 | 32,4 | 0,0 | 16,2 |
| Etiopia | 22 | 49 | 71 | 3 | 5 | 8 | 15,8 | 11,4 | 12,7 |
| Bosnia-Erzegovina | 28 | 42 | 70 | 8 | 7 | 15 | 40,0 | 20,0 | 27,3 |
| Ceca Rep. | 8 | 61 | 69 | -1 | -2 | -3 | -11,1 | -3,2 | -4,2 |
| Paesi Bassi | 35 | 31 | 66 | -10 | -1 | -11 | -22,2 | -3,1 | -14,3 |
| Uganda | 34 | 27 | 61 | 32 | 20 | 52 | 1.600,0 | 285,7 | 577,8 |
| Ungheria | 10 | 50 | 60 | 2 | 3 | 5 | 25,0 | 6,4 | 9,1 |
| Cile | 21 | 36 | 57 | 0 | -8 | -8 | 0,0 | -18,2 | -12,3 |
| Giordania | 41 | 16 | 57 | -1 | 2 | 1 | -2,4 | 14,3 | 1,8 |
| Libano | 30 | 21 | 51 | -1 | 2 | 1 | -3,2 | 10,5 | 2,0 |
| Svizzera | 26 | 24 | 50 | 1 | 2 | 3 | 4,0 | 9,1 | 6,4 |
| Camerun | 26 | 23 | 49 | 9 | 6 | 15 | 52,9 | 35,3 | 44,1 |
| Siria | 29 | 20 | 49 | 6 | 7 | 13 | 26,1 | 53,8 | 36,1 |
| Belgio | 21 | 27 | 48 | 0 | 2 | 2 | 0,0 | 8,0 | 4,3 |
| Benin (Dahomei) | 27 | 20 | 47 | 2 | 1 | 3 | 8,0 | 5,3 | 6,8 |
| Thailandia | 3 | 44 | 47 | 1 | 0 | 1 | 50,0 | 0,0 | 2,2 |
| Burkina Faso (Alto Volta) | 34 | 10 | 44 | 9 | 4 | 13 | 36,0 | 66,7 | 41,9 |
| Tanzania | 24 | 16 | 40 | 3 | 1 | 4 | 14,3 | 6,7 | 11,1 |
| Austria | 16 | 21 | 37 | 1 | -3 | -2 | 6,7 | -12,5 | -5,1 |
| Venezuela | 8 | 29 | 37 | 1 | 2 | 3 | 14,3 | 7,4 | 8,8 |
| Niger | 16 | 18 | 34 | 10 | 9 | 19 | 166,7 | 100,0 | 126,7 |
| Portogallo | 9 | 23 | 32 | 0 | 4 | 4 | 0,0 | 21,1 | 14,3 |
| Slovacchia | 13 | 19 | 32 | 5 | -2 | 3 | 62,5 | -9,5 | 10,3 |
| Giappone | 7 | 24 | 31 | -5 | 0 | -5 | -41,7 | 0,0 | -13,9 |
| Congo Rep. Dem. (Zaire) | 11 | 15 | 26 | -4 | 0 | -4 | -26,7 | 0,0 | -13,3 |
| Israele | 21 | 3 | 24 | 4 | 1 | 5 | 23,5 | 50,0 | 26,3 |
| altri stati | 229 | 374 | 603 | -105 | -39 | -144 | -52,8 | -12,0 | -27,4 |
| TOTALE | 18.682 | 15.269 | 33.951 | 2.009 | 2.009 | 4.018 | 12,0 | 15,2 | 13,4 |

Fonte: Servizio Statistico e Osservatorio Economico e Sociale - Provincia di Modena, elaborazione dati da anagrafi comunali

Graf.6.G Cittadini stranieri residenti in provincia di Modena per nazionalità (le più numerose) - Periodo 1990-2002 - Valori assoluti



Fonte: Servizio Statistico e Osservatorio Economico e Sociale - Provincia di Modena, elaborazione dati da anagrafi comunali

Tab.6.5 Le comunità straniere più numerose residenti in provincia di Modena, in Emilia R. e in Italia - al 31.12.2000 - Valori assoluti, composizioni percentuali

| MODENA | | | | | | EMILIA ROMAGNA | | | | ITALIA | | | |
|---------------------------------|-----------|---------------|---|----------------------------|----------------------------|----------------|-----------|----------------|------------------------|---------------|-----------|------------------|------------------------|
| CITTADINANZA | n° ordine | MF | % sul totale stranieri residenti in provincia | % sulla comunità regionale | % sulla comunità nazionale | CITTADINANZA | n° ordine | MF | % sul totale stranieri | CITTADINANZA | n° ordine | MF | % sul totale stranieri |
| Marocco | 1 | 7.313 | 28,6 | 26,5 | 3,8 | Marocco | 1 | 27.572 | 21,2 | Marocco | 1 | 194.617 | 13,3 |
| Tunisia | 2 | 2.383 | 9,3 | 25,4 | 3,9 | Albania | 2 | 14.764 | 11,3 | Albania | 2 | 163.868 | 11,2 |
| Ghana | 3 | 2.375 | 9,3 | 50,5 | 9,6 | Tunisia | 3 | 9.368 | 7,2 | Filippine | 3 | 72.275 | 4,9 |
| Albania | 4 | 1.927 | 7,5 | 13,1 | 1,2 | Cina | 4 | 6.092 | 4,7 | Romania | 4 | 62.262 | 4,3 |
| Cina | 5 | 1256 | 4,9 | 20,6 | 2,1 | Ghana | 5 | 4.699 | 3,6 | Tunisia | 5 | 60.441 | 4,1 |
| Filippine | 6 | 1035 | 4,1 | 22,4 | 1,4 | Filippine | 6 | 4.623 | 3,5 | Jugoslavia | 6 | 60.146 | 4,1 |
| Turchia | 7 | 814 | 3,2 | 56,4 | 12,4 | Senegal | 7 | 4.404 | 3,4 | Cina | 7 | 58.844 | 4,0 |
| Pakistan | 8 | 741 | 2,9 | 20,9 | 4,3 | India | 8 | 3.715 | 2,9 | Senegal | 8 | 39.708 | 2,7 |
| Nigeria | 9 | 662 | 2,6 | 25,7 | 3,1 | Pakistan | 9 | 3.542 | 2,7 | Germania | 9 | 38.183 | 2,6 |
| Romania | 10 | 600 | 2,3 | 19,2 | 1,0 | Jugoslavia | 10 | 3.326 | 2,6 | Egitto | 10 | 37.674 | 2,6 |
| India | 11 | 580 | 2,3 | 15,6 | 2,0 | Romania | 11 | 3.118 | 2,4 | Sri Lanka | 11 | 36.281 | 2,5 |
| Sri Lanka (Ceylon) | 12 | 378 | 1,5 | 23,0 | 1,0 | Nigeria | 12 | 2.579 | 2,0 | Peru' | 12 | 32.706 | 2,2 |
| Jugoslavia (Serbia, Montenegro) | 13 | 343 | 1,3 | 10,3 | 0,6 | Macedonia | 13 | 2.163 | 1,7 | Francia | 13 | 29.713 | 2,0 |
| Polonia | 14 | 264 | 1,0 | 19,3 | 0,9 | Francia | 14 | 1.709 | 1,3 | India | 14 | 29.341 | 2,0 |
| Russia | 15 | 229 | 0,9 | 20,0 | 2,2 | Sri Lanka | 15 | 1.642 | 1,3 | Polonia | 15 | 29.282 | 2,0 |
| Francia | 16 | 224 | 0,9 | 13,1 | 0,8 | Germania | 16 | 1.484 | 1,1 | Macedonia | 16 | 26.051 | 1,8 |
| TOTALE | | 25.553 | 100,0 | 19,6 | 1,7 | TOTALE | | 130.304 | 100,0 | TOTALE | | 1.464.589 | 100,0 |

Fonte: Servizio Statistico - Provincia di Modena, elaborazione dati ISTAT

La presenza straniera in provincia di Modena si caratterizza per la sua composizione, in relazione alle comunità straniere più numerose.

Il confronto possibile con il contesto regionale e nazionale, il più recente disponibile riferito all'anno 2000, pone in evidenza che gli stranieri residenti a Modena costituiscono il 19,6% degli stranieri della regione e l'1,7% dei cittadini stranieri residenti in Italia.

In particolare, la sostanziale concordanza nell'ordinamento per numerosità delle varie nazionalità presenti assume un valore significativo soprattutto per l'ambito provinciale e nazionale. La realtà modenese, tuttavia, rileva una presenza più che proporzionale, o sovraesposizione, delle comunità marocchina (che raggiunge a Modena il 26,5% della comunità regionale e costituisce il 3,8% di quella nazionale) e tunisina (il 25,4% della comunità regionale, il 3,9% di quella nazionale). Gli oltre 2.370 ghanesi residenti in provincia costituiscono il 50,5% della comunità regionale ed il 9,6% di quella nazionale.

Proporzionalmente rilevante, inoltre, la consistenza della comunità turca (il 56,4% del corrispondente regionale, il 12,4% di quello nazionale) e significativa quella della comunità filippina (pari al 22,4% della corrispondente comunità regionale, il 1,4% di quella nazionale).

Tale caratterizzazione è evidentemente legata alla richiesta del mondo produttivo modenese, che trova in queste nazionalità, serbatoi di riserva di manodopera da impiegare, in particolare, nelle attività manifatturiere oltre che nei servizi alle famiglie ed alle persone.

6.3 In riferimento alla **distribuzione territoriale degli stranieri** residenti in provincia di Modena, così come risulta dalla fonte anagrafica, si nota come la loro concentrazione nel capoluogo si sia ridotta dal 47,4% del 1989 al 34,6% del 2002, a conferma di una localizzazione più diffusa di questi cittadini nei comuni minori della provincia (V. Tab.6.2).

È pur vero, tuttavia, che nel comune capoluogo la consistenza degli stranieri è più che quadruplicata dal 1990 al 2002, sino a raggiungere il considerevole ammontare di 11.734 unità, pari al 6,6% della popolazione residente nel complesso (+1.225 unità rispetto al 2001, +11,7%) (V. Tabb 6.6-7). Rilevante appare anche la dinamica delle iscrizioni anagrafiche registrata negli altri comuni modenesi di maggiori dimensioni: così al termine del 2002, la consistenza degli stranieri residenti raggiunge nel comune di Carpi il livello di 3.049 unità (il 4,9% dei residenti, +336 unità rispetto al 2001, +4,9%); a Sassuolo gli stranieri ammontano a 2.203 unità (il 5,4% della popolazione), a Mirandola sono 1.176 (il 5,3%); all'anagrafe di Vignola sono iscritti 1.194 stranieri (il 5,5% dei residenti), a Castelfranco E. sono 1.089 unità (il 4,2% dei residenti) e a Formigine tali insediamenti corrispondono a 996 persone (il 3,3%).

In valore assoluto, la consistenza degli stranieri è ovviamente più elevata nei centri maggiori, pur essendo la loro presenza percentualmente più rilevante in realtà demografiche minori.

Si evidenzia, infatti, una presenza straniera più consistente, rispetto al dato medio provinciale, nel comune di Modena (6,6% dei residenti), ma anche a San Prospero (8,7%), a San Possidonio (8,7%), a Bomporto (6,2%) e a Novi (5,9%).

Di sicuro interesse appare l'andamento registrato nei comuni della montagna più prossimi all'area centrale. La presenza degli stranieri residenti ha certamente contribuito alla ripresa demografica di questi comuni e si traduce, in rapporto alla popolazione residente, in livelli significativamente elevati soprattutto nel comune di Serramazzoni (8,1% dei residenti), di Palagano (8,2%) e, per l'area della Comunità Montana Modena Est, di Guiglia (10,2%) e di Zocca (7,9%).

Attestandosi a livelli decisamente inferiori al valore medio provinciale, di minore rilievo è la presenza di cittadini stranieri nelle rimanenti aree montane e risulta particolarmente ridotta alle quote più elevate della comunità montana del Frignano e in quella di Modena Ovest.

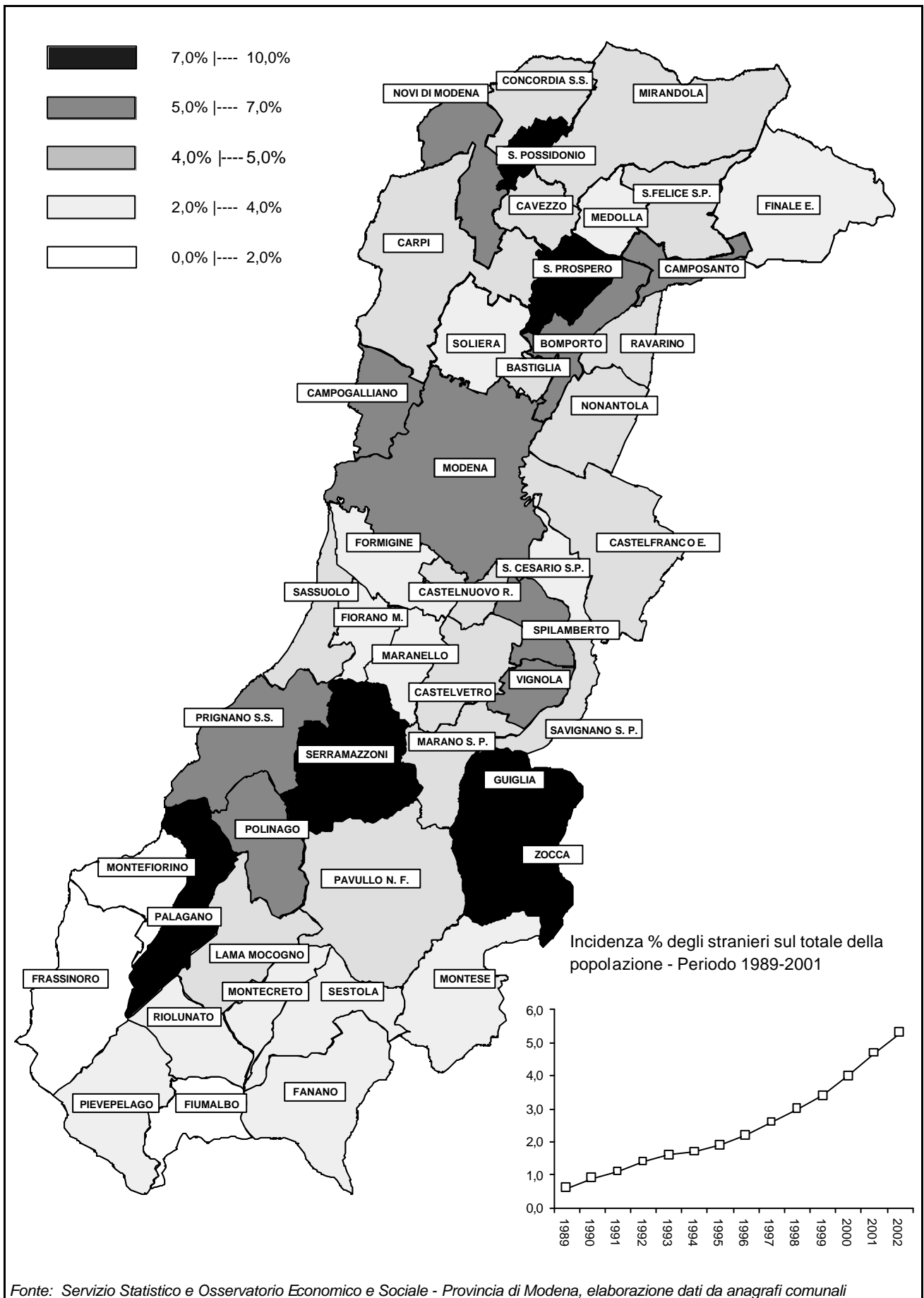
La dinamica sempre crescente registrata per il fenomeno immigrazione di cittadini stranieri nelle varie realtà comunali, sottolinea, in relazione alle consistenze iniziali, una evoluzione di tipo moltiplicativo fra un periodo e l'altro, sostenuta dai provvedimenti legislativi tesi a sanare le situazioni di presenza irregolare (D.L.486/85 e successive reiterazioni che si sono tradotti in una eccezionale performance dei flussi migratori in ingresso nella nostra provincia) e a regolamentare i nuovi ingressi.

Anche la struttura dei cittadini stranieri per nazionalità mostra caratterizzazioni particolari nelle varie realtà comunali (V. Tabb. 6.9-11).

I dati disponibili consentono di evidenziare particolari concentrazioni di stranieri per nazionalità nel comune capoluogo, realtà in cui risiede il 42,2% dei cittadini stranieri residenti in possesso di una nazionalità esterna all'insieme di quelle più rappresentate (il 24,5% degli stranieri residenti): ciò sottolinea la funzione del capoluogo, quale primo punto di insediamento per tutte le comunità straniere anche per quelle attualmente più rare.

La comunità straniera più rappresentata sul territorio modenese è quella marocchina che mostra, salvo poche eccezioni, incidenze sul complesso degli stranieri residenti in ciascun comune superiori alla media provinciale (26,5%), particolarmente nei comuni montani in cui più elevata è la presenza di stranieri: così a Palagano il 64,9% degli stranieri residenti è di nazionalità marocchina, a Frassinoro il 64,0%, a Lama Mocogno il 58,2% e a Sestola il 57,1%. Tale proporzione a Prignano s.P. è pari al 68,3%, a Montefiorino (il 53,3%), a Guiglia è il 63,3%, a Zocca il 62,3%, ma rilevante è l'incidenza di questa comunità anche a San Prospero e a Camposanto (il 56,4% e il 47,6% rispettivamente).

Graf.6.H Incidenza percentuale dei cittadini stranieri residenti sul complesso della popolazione comunale in provincia di Modena - Al 31.12.2002 e periodo 1989-2002



Fonte: Servizio Statistico e Osservatorio Economico e Sociale - Provincia di Modena, elaborazione dati da anagrafi comunali

La presenza di questi stranieri evidenzia una diffusione territoriale sostenuta in termini assoluti in molte realtà comunali, soprattutto in quelle di maggiori dimensioni.

È pur vero, tuttavia, che nel comune di Modena risiede la più numerosa comunità marocchina della provincia (1.923 individui) pari, tuttavia, ad appena il 16,4% degli stranieri residenti, che concentrano, infatti, nel capoluogo le numerosità più consistenti delle diverse nazionalità.

Il 2° posto per numerosità assoluta viene assunto dalla comunità tunisina che, a fianco delle maggiori concentrazioni nel capoluogo (32,4%) e a Carpi (16,7%) mostra una omogenea diffusione sul resto del territorio.

Una significativa presenza di cittadini albanesi (3° comunità per consistenza) si registra a Modena (1.038 unità, il 33,4,2% degli albanesi totali e l'8,8% degli stranieri residenti nel comune), a Sassuolo (250 unità, l'11,3% della comunità) e a Vignola (196 unità, il 6,3% della comunità e il 16,4% degli stranieri residenti nel comune).

I cittadini ghanesi (4° comunità per consistenza) mostrano una concentrazione territoriale del tutto simile a quella dei cittadini albanesi: la più significativa presenza si rileva ovviamente a Modena (1.353 unità, il 48,5% dei ghanesi totali e l'11,5% degli stranieri residenti nel comune), a Sassuolo (222 unità, l'8,0% della comunità) e a Nonantola (185 unità, il 6,6% della comunità e il 30,8% degli stranieri residenti nel comune).

Particolare concentrazione nei comuni della bassa modenese mostra la comunità cinese, specificamente a Carpi (125 unità), a Cavezzo (179, il 50,4% degli stranieri), a Mirandola (421 unità, il 35,8%), a San Possidonio (119 unità, il 38,4,1% degli stranieri residenti), a Novi (152 stranieri, il 24,6%) e naturalmente nel comune di Modena (299 unità), dove, tuttavia, questo flusso migratorio costituisce solamente il 2,5% degli stranieri residenti.

La comunità filippina risulta prevalentemente concentrata nel comune di Modena (1.141 unità, il 9,7% degli stranieri e l'82% della comunità), area nella quale appare più sostenuta la richiesta di collaborazione generalmente offerta da questi immigrati.

La comunità pakistana, costituita da 1.200 persone, è prevalentemente insediata a Carpi (743 unità, il 61,9%), mentre il 6,7% è localizzato nel capoluogo; significativa è questa presenza anche a Novi di Modena (il 14,5% della comunità e il 28,1% degli stranieri residenti).

La comunità rumena, residente in provincia di Modena, (l'8° comunità per numerosità) comprende al suo interno 1.084 cittadini, residenti prevalentemente nel capoluogo (459 unità, il 42,3% del complesso; la loro distribuzione sul resto del territorio appare, invece, sufficientemente omogenea. Anche i cittadini di nazionalità turca mostrano una distribuzione territoriale uniforme, pur risiedendo nel 35,0% dei casi nel comune di Modena (372 unità), nel 9,5% a Castelfranco, nel 8,1% Carpi, nel 6,0% a Bomporto e nel 5,6 a Formigine.

Nel caso degli stranieri di nazionalità indiana (940 individui), la maggiore concentrazione viene registrata nel comune di Modena (177 unità, il 18,8% della comunità), a Carpi (139 unità), a Castelfranco E. (88 individui) ed anche nei rimanenti comuni a cintura del capoluogo.

6.4 Le informazioni anagrafiche raccolte per l'anno 2002 consentono di evidenziare l'incidenza della **popolazione straniera minorenni** in rapporto al complesso della popolazione straniera residente. Si rileva pertanto che gli stranieri in età 0-17 anni corrispondono al 26,0% degli stranieri residenti, con proporzioni che raggiungono valori prossimi o superiori al 30% in 15 comuni della provincia (uno straniero su tre è minorenne!) (V. Tab.6.14).

Il progressivo inserimento dei contingenti stranieri nelle varie classi di età giovanili della popolazione è testimoniato del resto dagli studenti stranieri iscritti ai vari ordini di scuola. Nell'anno scolastico 2002-2003, si rileva, infatti, una presenza di stranieri mediamente pari al 8,3% dei bambini iscritti alla scuola materna (ovvero 1.356 unità), al 8,6% dei frequentanti la scuola elementare (2.381 alunni), al 7,1% degli studenti della scuola media inferiore (1.211 studenti) e al 4,6% degli studenti della scuola media superiore (991 studenti) (V. Tab.6.15).

Tab.6.6 Cittadini stranieri residenti nella provincia di Modena - Valori e variazioni assolute e percentuali. Composizione percentuale sul totale dei residenti - Al 31.12 degli anni 2001 e 2002 – COMUNI

| COMUNI | POPOLAZIONE RESIDENTE | | | | STRANIERI | | | | |
|-------------------------|-----------------------|----------------|-------------------------------|------------------------|---------------|---------------|-------------------------------|------------------------|------------------------------------|
| | 2001 | 2002 | Variazione assoluta 2002-2001 | Variazione % 2002/2001 | 2001 | 2002 | Variazione assoluta 2002-2001 | Variazione % 2002/2001 | % sulla popolazione residente 2002 |
| Bastiglia | 3.349 | 3.356 | 7 | 0,2 | 148 | 174 | 26 | 17,6 | 5,2 |
| Bomporto | 7.632 | 7.819 | 187 | 2,5 | 426 | 485 | 59 | 13,8 | 6,2 |
| Campogalliano | 7.749 | 7.842 | 93 | 1,2 | 389 | 453 | 64 | 16,5 | 5,8 |
| Camposanto | 3.014 | 3.046 | 32 | 1,1 | 146 | 191 | 45 | 30,8 | 6,3 |
| Carpi | 62.288 | 62.558 | 270 | 0,4 | 2.713 | 3.049 | 336 | 12,4 | 4,9 |
| Castelfranco Emilia | 25.359 | 25.821 | 462 | 1,8 | 898 | 1.089 | 191 | 21,3 | 4,2 |
| Castelnuovo Rangone | 12.081 | 12.286 | 205 | 1,7 | 557 | 620 | 63 | 11,3 | 5,0 |
| Castelvetro di Modena | 9.620 | 9.849 | 229 | 2,4 | 407 | 502 | 95 | 23,3 | 5,1 |
| Cavezzo | 6.775 | 6.808 | 33 | 0,5 | 309 | 355 | 46 | 14,9 | 5,2 |
| Concordia sul Secchia | 8.324 | 8.477 | 153 | 1,8 | 342 | 426 | 84 | 24,6 | 5,0 |
| Fanano | 2.900 | 2.889 | -11 | -0,4 | 59 | 67 | 8 | 13,6 | 2,3 |
| Finale Emilia | 15.212 | 15.250 | 38 | 0,2 | 496 | 562 | 66 | 13,3 | 3,7 |
| Fiorano Modenese | 16.106 | 16.180 | 74 | 0,5 | 394 | 506 | 112 | 28,4 | 3,1 |
| Fiumalbo | 1.378 | 1.349 | -29 | -2,1 | 11 | 9 | -2 | -18,2 | 0,7 |
| Formigine | 30.252 | 30.388 | 136 | 0,4 | 1.033 | 996 | -37 | -3,6 | 3,3 |
| Frassinoro | 2.175 | 2.149 | -26 | -1,2 | 23 | 25 | 2 | 8,7 | 1,2 |
| Guiglia | 3.709 | 3.888 | 179 | 4,8 | 340 | 398 | 58 | 17,1 | 10,2 |
| Lama Mocogno | 3.036 | 3.055 | 19 | 0,6 | 119 | 122 | 3 | 2,5 | 4,0 |
| Maranello | 15.893 | 15.936 | 43 | 0,3 | 389 | 397 | 8 | 2,1 | 2,5 |
| Marano sul Panaro | 3.684 | 3.700 | 16 | 0,4 | 131 | 160 | 29 | 22,1 | 4,3 |
| Medolla | 5.539 | 5.662 | 123 | 2,2 | 133 | 170 | 37 | 27,8 | 3,0 |
| Mirandola | 22.115 | 22.197 | 82 | 0,4 | 1.082 | 1.176 | 94 | 8,7 | 5,3 |
| Modena | 178.013 | 178.311 | 298 | 0,2 | 10.509 | 11.734 | 1.225 | 11,7 | 6,6 |
| Montecreto | 937 | 922 | -15 | -1,6 | 17 | 27 | 10 | 58,8 | 2,9 |
| Montefiorino | 2.332 | 2.314 | -18 | -0,8 | 33 | 30 | -3 | -9,1 | 1,3 |
| Montese | 3.178 | 3.177 | -1 | 0,0 | 108 | 123 | 15 | 13,9 | 3,9 |
| Nonantola | 12.562 | 12.853 | 291 | 2,3 | 513 | 600 | 87 | 17,0 | 4,7 |
| Novi di Modena | 10.475 | 10.513 | 38 | 0,4 | 536 | 619 | 83 | 15,5 | 5,9 |
| Palagano | 2.466 | 2.456 | -10 | -0,4 | 186 | 202 | 16 | 8,6 | 8,2 |
| Pavullo nel Frignano | 15.126 | 15.362 | 236 | 1,6 | 525 | 661 | 136 | 25,9 | 4,3 |
| Pievepelago | 2.148 | 2.142 | -6 | -0,3 | 42 | 57 | 15 | 35,7 | 2,7 |
| Polinago | 1.888 | 1.891 | 3 | 0,2 | 105 | 107 | 2 | 1,9 | 5,7 |
| Prignano sul Secchia | 3.512 | 3.523 | 11 | 0,3 | 186 | 205 | 19 | 10,2 | 5,8 |
| Ravarino | 5.349 | 5.497 | 148 | 2,8 | 231 | 284 | 53 | 22,9 | 5,2 |
| Riolunato | 739 | 742 | 3 | 0,4 | 6 | 16 | 10 | 166,7 | 2,2 |
| S.Cesario sul Panaro | 5.226 | 5.364 | 138 | 2,6 | 147 | 166 | 19 | 12,9 | 3,1 |
| S.Felice sul Panaro | 9.971 | 10.156 | 185 | 1,9 | 428 | 522 | 94 | 22,0 | 5,1 |
| S.Possidonio | 3.561 | 3.572 | 11 | 0,3 | 269 | 310 | 41 | 15,2 | 8,7 |
| S.Prospiero | 4.522 | 4.696 | 174 | 3,8 | 361 | 408 | 47 | 13,0 | 8,7 |
| Sassuolo | 41.003 | 41.034 | 31 | 0,1 | 1.980 | 2.203 | 223 | 11,3 | 5,4 |
| Savignano sul Panaro | 8.371 | 8.425 | 54 | 0,6 | 334 | 400 | 66 | 19,8 | 4,7 |
| Serramazzoni | 6.956 | 7.150 | 194 | 2,8 | 560 | 582 | 22 | 3,9 | 8,1 |
| Sestola | 2.692 | 2.660 | -32 | -1,2 | 62 | 70 | 8 | 12,9 | 2,6 |
| Soliera | 13.238 | 13.537 | 299 | 2,3 | 377 | 457 | 80 | 21,2 | 3,4 |
| Spilamberto | 10.953 | 11.118 | 165 | 1,5 | 561 | 676 | 115 | 20,5 | 6,1 |
| Vignola | 21.276 | 21.727 | 451 | 2,1 | 962 | 1.194 | 232 | 24,1 | 5,5 |
| Zocca | 4.631 | 4.642 | 11 | 0,2 | 358 | 366 | 8 | 2,2 | 7,9 |
| TOTALE PROVINCIA | 639.315 | 644.289 | 4.974 | 0,8 | 29.941 | 33.951 | 4.010 | 13,4 | 5,3 |

(continua)

Tab.6.6 Cittadini stranieri residenti nella provincia di Modena - Valori e variazioni assolute e percentuali. Composizione percentuale sul totale dei residenti - Al 31.12 degli anni 2001 e 2002 – AREE SOVRACOMUNALI

| AREE SOVRACOMUNALI | POPOLAZIONE RESIDENTE | | | | STRANIERI | | | | |
|---------------------------------------|-----------------------|----------------|-------------------------------|------------------------|---------------|---------------|-------------------------------|------------------------|------------------------------------|
| | 2001 | 2002 | Variazione assoluta 2002-2001 | Variazione % 2002/2001 | 2001 | 2002 | Variazione assoluta 2002-2001 | Variazione % 2002/2001 | % sulla popolazione residente 2002 |
| AREE DI SISTEMA | | | | | | | | | |
| Bassa pianura | 89.508 | 90.377 | 869 | 1,0 | 4.102 | 4.739 | 637 | 15,5 | 5,2 |
| Area metropolitana | 486.320 | 489.901 | 3.581 | 0,7 | 22.968 | 25.985 | 3.017 | 13,1 | 5,3 |
| Collina e montagna | 63.487 | 64.011 | 524 | 0,8 | 2.871 | 3.227 | 356 | 12,4 | 5,0 |
| COMUNI A CINTURA DEL CAPOLUOGO | | | | | | | | | |
| Cintura nord | 36.898 | 37.588 | 690 | 1,9 | 1.427 | 1.684 | 257 | 18,0 | 4,5 |
| Cintura sud | 83.871 | 84.977 | 1.106 | 1,3 | 3.196 | 3.547 | 351 | 11,0 | 4,2 |
| COMUNITÀ MONTANE | | | | | | | | | |
| Modena OVEST | 10.485 | 10.442 | -43 | -0,4 | 428 | 462 | 34 | 7,9 | 4,4 |
| del Frignano | 37.800 | 38.162 | 362 | 1,0 | 1.506 | 1.718 | 212 | 14,1 | 4,5 |
| Modena EST | 15.202 | 15.407 | 205 | 1,3 | 937 | 1.047 | 110 | 11,7 | 6,8 |
| DISTRETTI SANITARI | | | | | | | | | |
| N° 1 di Carpi | 93.750 | 94.450 | 700 | 0,7 | 4.015 | 4.578 | 563 | 14,0 | 4,8 |
| N° 2 di Mirandola | 79.033 | 79.864 | 831 | 1,1 | 3.566 | 4.120 | 554 | 15,5 | 5,2 |
| N° 3 di Modena | 178.013 | 178.311 | 298 | 0,2 | 10.509 | 11.734 | 1.225 | 11,7 | 6,6 |
| N° 4 di Sassuolo | 113.739 | 113.980 | 241 | 0,2 | 4.224 | 4.564 | 340 | 8,0 | 4,0 |
| N° 5 di Pavullo | 37.800 | 38.162 | 362 | 1,0 | 1.506 | 1.718 | 212 | 14,1 | 4,5 |
| N° 6 di Vignola | 77.503 | 78.812 | 1.309 | 1,7 | 3.758 | 4.439 | 681 | 18,1 | 5,6 |
| N° 7 di Castelfranco Emilia | 59.477 | 60.710 | 1.233 | 2,1 | 2.363 | 2.798 | 435 | 18,4 | 4,6 |
| DISTRETTI SCOLASTICI | | | | | | | | | |
| N° 15 di Carpi | 72.763 | 73.071 | 308 | 0,4 | 3.249 | 3.668 | 419 | 12,9 | 5,0 |
| N° 16 di Mirandola | 79.033 | 79.864 | 831 | 1,1 | 3.566 | 4.120 | 554 | 15,5 | 5,2 |
| N° 17-18 di Modena e Castelfranco | 281.511 | 283.804 | 2.293 | 0,8 | 14.756 | 16.738 | 1.982 | 13,4 | 5,9 |
| N° 19 di Sassuolo | 113.739 | 113.980 | 241 | 0,2 | 4.224 | 4.564 | 340 | 8,0 | 4,0 |
| N° 20 di Pavullo | 37.800 | 38.162 | 362 | 1,0 | 1.506 | 1.718 | 212 | 14,1 | 4,5 |
| N° 21 di Vignola | 54.469 | 55.408 | 939 | 1,7 | 2.640 | 3.143 | 503 | 19,1 | 5,7 |
| CENTRI PER L'IMPIEGO | | | | | | | | | |
| Area di Carpi | 72.763 | 73.071 | 308 | 0,4 | 3.249 | 3.668 | 419 | 12,9 | 5,0 |
| Area di Mirandola | 79.033 | 79.864 | 831 | 1,1 | 3.566 | 4.120 | 554 | 15,5 | 5,2 |
| Area di Modena | 258.477 | 260.400 | 1.923 | 0,7 | 13.638 | 15.442 | 1.804 | 13,2 | 5,9 |
| Area di Sassuolo | 113.739 | 113.980 | 241 | 0,2 | 4.224 | 4.564 | 340 | 8,0 | 4,0 |
| Area di Pavullo | 37.800 | 38.162 | 362 | 1,0 | 1.506 | 1.718 | 212 | 14,1 | 4,5 |
| Area di Vignola | 77.503 | 78.812 | 1.309 | 1,7 | 3.758 | 4.439 | 681 | 18,1 | 5,6 |
| DISTRETTI A.R.P.A. | | | | | | | | | |
| Carpi-Mirandola | 181.364 | 183.144 | 1.780 | 1,0 | 7.997 | 9.188 | 1.191 | 14,9 | 5,0 |
| Modena | 271.242 | 272.865 | 1.623 | 0,6 | 14.046 | 15.658 | 1.612 | 11,5 | 5,7 |
| Sassuolo-Vignola | 126.906 | 127.969 | 1.063 | 0,8 | 5.158 | 6.038 | 880 | 17,1 | 4,7 |
| Pavullo | 59.803 | 60.311 | 508 | 0,8 | 2.740 | 3.067 | 327 | 11,9 | 5,1 |
| TOTALE PROVINCIA | 639.315 | 644.289 | 4.974 | 0,8 | 29.941 | 33.951 | 4.010 | 13,4 | 5,3 |

Fonte: Servizio Statistico e Osservatorio Economico e Sociale - Provincia di Modena, elaborazione dati da anagrafi comunali

Tab.6.7 Cittadini stranieri residenti nella provincia di Modena - Anni 1990-2002- Valori assoluti, numeri indici 1990= 100 - COMUNI

| COMUNI | VALORI ASSOLUTI | | | | | | | | N. INDICI (1990=100) | | |
|-------------------------|-----------------|---------------|---------------|---------------|---------------|---------------|---------------|---------------|----------------------|------------|------------|
| | Ottobre 1990 | 1996 | 1997 | 1998 | 1999 | 2000 | 2001 | 2002 | Ottobre 1990 | 1996 | 2002 |
| Bastiglia | 17 | 35 | 43 | 61 | 74 | 102 | 148 | 174 | 100 | 264 | 1.024 |
| Bomporto | 75 | 198 | 211 | 263 | 330 | 371 | 426 | 485 | 100 | 186 | 647 |
| Campogalliano | 101 | 188 | 206 | 245 | 283 | 334 | 389 | 453 | 100 | 392 | 449 |
| Camposanto | 24 | 94 | 117 | 113 | 119 | 125 | 146 | 191 | 100 | 215 | 796 |
| Carpi | 537 | 1.155 | 1.372 | 1.591 | 1.925 | 2.243 | 2.715 | 3.049 | 100 | 277 | 568 |
| Castelfranco Emilia | 126 | 349 | 400 | 459 | 554 | 701 | 898 | 1.089 | 100 | 456 | 864 |
| Castelnuovo Rangone | 50 | 228 | 290 | 322 | 378 | 459 | 557 | 620 | 100 | 437 | 1.240 |
| Castelvetro di Modena | 35 | 153 | 177 | 238 | 304 | 345 | 397 | 502 | 100 | 495 | 1.434 |
| Cavezzo | 22 | 109 | 147 | 164 | 204 | 251 | 309 | 355 | 100 | 429 | 1.614 |
| Concordia sul Secchia | 51 | 219 | 247 | 281 | 307 | 317 | 342 | 426 | 100 | 560 | 835 |
| Fanano | 5 | 28 | 29 | 34 | 39 | 53 | 59 | 67 | 100 | 268 | 1.340 |
| Finale Emilia | 68 | 182 | 234 | 259 | 359 | 430 | 496 | 562 | 100 | 240 | 826 |
| Fiorano Modenese | 83 | 199 | 213 | 246 | 303 | 379 | 394 | 506 | 100 | 67 | 610 |
| Fiumalbo | 6 | 4 | 6 | 9 | 11 | 9 | 11 | 9 | 100 | 254 | 150 |
| Formigine | 252 | 641 | 652 | 698 | 776 | 891 | 1.033 | 996 | 100 | 140 | 395 |
| Frassinoro | 15 | 21 | 17 | 16 | 26 | 19 | 23 | 25 | 100 | 500 | 167 |
| Guiglia | 24 | 120 | 170 | 212 | 281 | 327 | 340 | 398 | 100 | 2.300 | 1.658 |
| Lama Mocogno | 2 | 46 | 67 | 85 | 104 | 113 | 119 | 122 | 100 | 259 | 6.100 |
| Maranello | 88 | 228 | 227 | 252 | 283 | 358 | 389 | 397 | 100 | 293 | 451 |
| Marano sul Panaro | 14 | 41 | 50 | 55 | 85 | 101 | 131 | 160 | 100 | 219 | 1.143 |
| Medolla | 16 | 35 | 36 | 43 | 70 | 108 | 133 | 170 | 100 | 139 | 1.063 |
| Mirandola | 147 | 205 | 417 | 528 | 689 | 895 | 1.082 | 1.176 | 100 | 231 | 800 |
| Modena | 2.344 | 5.421 | 6.053 | 6.876 | 7.901 | 9.219 | 10.509 | 11.734 | 100 | 700 | 501 |
| Montecreto | 2 | 14 | 17 | 19 | 17 | 14 | 17 | 27 | 100 | 500 | 1.350 |
| Montefiorino | 3 | 15 | 20 | 19 | 17 | 22 | 33 | 30 | 100 | 418 | 1.000 |
| Montese | 11 | 46 | 56 | 71 | 64 | 96 | 108 | 123 | 100 | 174 | 1.118 |
| Nonantola | 175 | 304 | 353 | 388 | 427 | 446 | 513 | 600 | 100 | 244 | 343 |
| Novi di Modena | 43 | 105 | 145 | 153 | 199 | 373 | 536 | 619 | 100 | 1.263 | 1.440 |
| Palagano | 8 | 101 | 136 | 181 | 163 | 162 | 186 | 202 | 100 | 210 | 2.525 |
| Pavullo nel Frignano | 93 | 195 | 238 | 281 | 353 | 410 | 525 | 661 | 100 | 300 | 711 |
| Pievepelago | 6 | 18 | 20 | 20 | 21 | 31 | 42 | 57 | 100 | 600 | 950 |
| Polinago | 6 | 36 | 36 | 48 | 50 | 71 | 105 | 107 | 100 | 383 | 1.783 |
| Prignano sul Secchia | 23 | 88 | 103 | 120 | 137 | 144 | 186 | 205 | 100 | 200 | 891 |
| Ravarino | 27 | 54 | 80 | 86 | 118 | 161 | 231 | 284 | 100 | 50 | 1.052 |
| Riolunato | 2 | 1 | 3 | 2 | 2 | 5 | 6 | 16 | 100 | 221 | 800 |
| S.Cesario sul Panaro | 29 | 64 | 97 | 99 | 126 | 141 | 147 | 166 | 100 | 559 | 572 |
| S.Felice sul Panaro | 46 | 257 | 221 | 256 | 303 | 355 | 428 | 522 | 100 | 467 | 1.135 |
| S.Possidonio | 24 | 112 | 127 | 150 | 175 | 214 | 269 | 310 | 100 | 276 | 1.292 |
| S.Prospiero | 82 | 226 | 263 | 309 | 327 | 353 | 361 | 408 | 100 | 212 | 498 |
| Sassuolo | 487 | 1.031 | 1.162 | 1.303 | 1.501 | 1.732 | 1.980 | 2.203 | 100 | 233 | 452 |
| Savignano sul Panaro | 45 | 105 | 122 | 190 | 235 | 296 | 334 | 400 | 100 | 584 | 889 |
| Serramazzoni | 37 | 216 | 276 | 340 | 389 | 480 | 560 | 582 | 100 | 370 | 1.573 |
| Sestola | 10 | 37 | 41 | 40 | 46 | 55 | 62 | 70 | 100 | 262 | 700 |
| Soliera | 52 | 136 | 141 | 166 | 236 | 306 | 377 | 457 | 100 | 234 | 879 |
| Spilamberto | 111 | 260 | 283 | 349 | 402 | 435 | 561 | 676 | 100 | 286 | 609 |
| Vignola | 121 | 346 | 421 | 513 | 652 | 813 | 962 | 1.194 | 100 | 248 | 987 |
| Zocca | 54 | 134 | 144 | 157 | 202 | 288 | 358 | 366 | 100 | 246 | 678 |
| TOTALE PROVINCIA | 5.599 | 13.800 | 15.886 | 18.310 | 21.567 | 25.553 | 29.933 | 33.951 | 100 | 264 | 606 |

(continua)

Tab.6.7 Cittadini stranieri residenti nella provincia di Modena - Anni 1990-2002- Valori assoluti, numeri indici 1990= 100 - AREE SOVRACOMUNALI

| AREE SOVRACOMUNALI | VALORI ASSOLUTI | | | | | | | | N. INDICI (1990=100) | | |
|---------------------------------------|-----------------|---------------|---------------|---------------|---------------|---------------|---------------|---------------|----------------------|------------|------------|
| | Ottobre 1990 | 1996 | 1997 | 1998 | 1999 | 2000 | 2001 | 2002 | Ottobre 1990 | 1996 | 2002 |
| AREE DI SISTEMA | | | | | | | | | | | |
| Bassa pianura | 523 | 1.544 | 1.954 | 2.256 | 2.752 | 3.421 | 4.102 | 4.739 | 100 | 295 | 906 |
| Area metropolitana | 4.755 | 11.095 | 12.503 | 14.345 | 16.808 | 19.732 | 22.960 | 25.985 | 100 | 233 | 546 |
| Collina e montagna | 321 | 1.161 | 1.429 | 1.709 | 2.007 | 2.400 | 2.871 | 3.227 | 100 | 362 | 1.005 |
| COMUNI A CINTURA DEL CAPOLUOGO | | | | | | | | | | | |
| Cintura nord | 345 | 663 | 743 | 860 | 1.020 | 1.188 | 1.427 | 1.684 | 100 | 192 | 488 |
| Cintura sud | 568 | 1.542 | 1.722 | 1.927 | 2.236 | 2.627 | 3.196 | 3.547 | 100 | 271 | 624 |
| COMUNITÀ MONTANE | | | | | | | | | | | |
| Modena OVEST | 49 | 225 | 276 | 336 | 343 | 347 | 428 | 462 | 100 | 459 | 943 |
| del Frignano | 169 | 595 | 733 | 878 | 1.032 | 1.241 | 1.506 | 1.718 | 100 | 352 | 1.017 |
| Modena EST | 103 | 341 | 420 | 495 | 632 | 812 | 937 | 1.047 | 100 | 331 | 1.017 |
| DISTRETTI SANITARI | | | | | | | | | | | |
| N° 1 di Carpi | 733 | 1.584 | 1.864 | 2.155 | 2.643 | 3.256 | 4.017 | 4.578 | 100 | 216 | 625 |
| N° 2 di Mirandola | 480 | 1.439 | 1.809 | 2.103 | 2.553 | 3.048 | 3.566 | 4.120 | 100 | 300 | 858 |
| N° 3 di Modena | 2.344 | 5.421 | 6.053 | 6.876 | 7.901 | 9.219 | 10.509 | 11.734 | 100 | 231 | 501 |
| N° 4 di Sassuolo | 959 | 2.324 | 2.530 | 2.835 | 3.206 | 3.707 | 4.224 | 4.564 | 100 | 242 | 476 |
| N° 5 di Pavullo | 169 | 595 | 733 | 878 | 1.032 | 1.241 | 1.506 | 1.718 | 100 | 352 | 1.017 |
| N° 6 di Vignola | 465 | 1.433 | 1.713 | 2.107 | 2.603 | 3.160 | 3.748 | 4.439 | 100 | 308 | 955 |
| N° 7 di Castelfranco Emilia | 449 | 1.004 | 1.184 | 1.356 | 1.629 | 1.922 | 2.363 | 2.798 | 100 | 224 | 623 |
| DISTRETTI SCOLASTICI | | | | | | | | | | | |
| N° 15 di Carpi | 580 | 1.260 | 1.517 | 1.744 | 2.124 | 2.616 | 3.251 | 3.668 | 100 | 217 | 632 |
| N° 16 di Mirandola | 480 | 1.439 | 1.809 | 2.103 | 2.553 | 3.048 | 3.566 | 4.120 | 100 | 300 | 858 |
| N° 17-18 di Modena e Castelfranco | 3.107 | 7.237 | 8.157 | 9.314 | 10.829 | 12.675 | 14.756 | 16.738 | 100 | 233 | 539 |
| N° 19 di Sassuolo | 959 | 2.324 | 2.530 | 2.835 | 3.206 | 3.707 | 4.224 | 4.564 | 100 | 242 | 476 |
| N° 20 di Pavullo | 169 | 595 | 733 | 878 | 1.032 | 1.241 | 1.506 | 1.718 | 100 | 352 | 1.017 |
| N° 21 di Vignola | 304 | 945 | 1.140 | 1.436 | 1.823 | 2.266 | 2.630 | 3.143 | 100 | 311 | 1.034 |
| CENTRI PER L'IMPIEGO | | | | | | | | | | | |
| Area di Carpi | 580 | 1.260 | 1.517 | 1.744 | 2.124 | 2.616 | 3.251 | 3.668 | 100 | 217 | 632 |
| Area di Mirandola | 480 | 1.439 | 1.809 | 2.103 | 2.553 | 3.048 | 3.566 | 4.120 | 100 | 300 | 858 |
| Area di Modena | 2.946 | 6.749 | 7.584 | 8.643 | 10.049 | 11.781 | 13.638 | 15.442 | 100 | 229 | 524 |
| Area di Sassuolo | 959 | 2.324 | 2.530 | 2.835 | 3.206 | 3.707 | 4.224 | 4.564 | 100 | 242 | 476 |
| Area di Pavullo | 169 | 595 | 733 | 878 | 1.032 | 1.241 | 1.506 | 1.718 | 100 | 352 | 1.017 |
| Area di Vignola | 465 | 1.433 | 1.713 | 2.107 | 2.603 | 3.160 | 3.748 | 4.439 | 100 | 308 | 955 |
| DISTRETTI A.R.P.A. | | | | | | | | | | | |
| Carpi-Mirandola | 1.231 | 3.122 | 3.801 | 4.423 | 5.435 | 6.604 | 7.999 | 9.188 | 100 | 254 | 746 |
| Modena | 3.077 | 7.195 | 8.051 | 9.087 | 10.445 | 12.191 | 14.046 | 15.658 | 100 | 234 | 509 |
| Sassuolo-Vignola | 984 | 2.363 | 2.655 | 3.146 | 3.765 | 4.459 | 5.148 | 6.038 | 100 | 240 | 614 |
| Pavullo | 307 | 1.120 | 1.379 | 1.654 | 1.922 | 2.299 | 2.740 | 3.067 | 100 | 365 | 999 |
| TOTALE PROVINCIA | 5.599 | 13.800 | 15.886 | 18.310 | 21.567 | 25.553 | 29.933 | 33.951 | 100 | 246 | 606 |

Fonte: Servizio Statistico - Provincia di Modena, elaborazione dati ISTAT; per gli anni 2001 e 2002 dati da anagrafi comunali

Tab.6.8 Cittadini stranieri residenti nella provincia di Modena, per aree di nazionalità - Valori assoluti, variazioni assolute e percentuali e composizione percentuale – Anno 2002 – COMUNI

| COMUNI | CITTADINI STRANIERI RESIDENTI | | | | | | % di stranieri U.E. / totale stranieri residenti |
|-------------------------|-------------------------------|----------------|---------------|------------------------|----------------|-------------|--|
| | VALORI ASSOLUTI 31.12.2002 | | | VARIAZIONI % 2002/2001 | | | |
| | Unione Europea | Paesi Extra UE | TOTALE | Unione Europea | Paesi Extra UE | TOTALE | |
| Bastiglia | 2 | 172 | 174 | -33,3 | 18,6 | 17,6 | 1,1 |
| Bomporto | 5 | 480 | 485 | 0,0 | 14,0 | 13,8 | 1,0 |
| Campogalliano | 10 | 443 | 453 | 11,1 | 16,6 | 16,5 | 2,2 |
| Camposanto | 2 | 189 | 191 | 0,0 | 31,3 | 30,8 | 1,0 |
| Carpi | 96 | 2.953 | 3.049 | 1,1 | 12,8 | 12,4 | 3,1 |
| Castelfranco Emilia | 31 | 1.058 | 1.089 | 0,0 | 22,0 | 21,3 | 2,8 |
| Castelnuovo Rangone | 58 | 562 | 620 | 31,8 | 9,6 | 11,3 | 9,4 |
| Castelvetro di Modena | 27 | 475 | 502 | 28,6 | 23,1 | 23,3 | 5,4 |
| Cavezzo | 4 | 351 | 355 | 0,0 | 15,1 | 14,9 | 1,1 |
| Concordia sul Secchia | 6 | 420 | 426 | 0,0 | 25,0 | 24,6 | 1,4 |
| Fanano | 8 | 59 | 67 | 0,0 | 15,7 | 13,6 | 11,9 |
| Finale Emilia | 9 | 553 | 562 | -18,2 | 14,0 | 13,3 | 1,6 |
| Fiorano Modenese | 27 | 479 | 506 | -3,6 | 30,9 | 28,4 | 5,3 |
| Fiumalbo | 1 | 8 | 9 | 0,0 | -20,0 | -18,2 | 11,1 |
| Formigine | 151 | 845 | 996 | -3,2 | -3,6 | -3,6 | 15,2 |
| Frassinoro | 3 | 22 | 25 | 0,0 | 10,0 | 8,7 | 12,0 |
| Guiglia | 15 | 383 | 398 | 50,0 | 16,1 | 17,1 | 3,8 |
| Lama Mocogno | 3 | 119 | 122 | -25,0 | 3,5 | 2,5 | 2,5 |
| Maranello | 47 | 350 | 397 | 23,7 | -0,3 | 2,1 | 11,8 |
| Marano sul Panaro | 4 | 156 | 160 | -20,0 | 23,8 | 22,1 | 2,5 |
| Medolla | 5 | 165 | 170 | 150,0 | 26,0 | 27,8 | 2,9 |
| Mirandola | 25 | 1.151 | 1.176 | -7,4 | 9,1 | 8,7 | 2,1 |
| Modena | 594 | 11.140 | 11.734 | 5,5 | 12,0 | 11,7 | 5,1 |
| Montecreto | 1 | 26 | 27 | 0,0 | 62,5 | 58,8 | 3,7 |
| Montefiorino | 2 | 28 | 30 | 0,0 | -9,7 | -9,1 | 6,7 |
| Montese | 6 | 117 | 123 | 0,0 | 14,7 | 13,9 | 4,9 |
| Nonantola | 13 | 587 | 600 | 8,3 | 17,2 | 17,0 | 2,2 |
| Novi di Modena | 7 | 612 | 619 | 16,7 | 15,5 | 15,5 | 1,1 |
| Palagano | 5 | 197 | 202 | 0,0 | 8,8 | 8,6 | 2,5 |
| Pavullo nel Frignano | 24 | 637 | 661 | -7,7 | 27,7 | 25,9 | 3,6 |
| Pievepelago | 3 | 54 | 57 | 0,0 | 38,5 | 35,7 | 5,3 |
| Polinago | 3 | 104 | 107 | 0,0 | 2,0 | 1,9 | 2,8 |
| Prignano sul Secchia | 7 | 198 | 205 | 16,7 | 10,0 | 10,2 | 3,4 |
| Ravarino | 0 | 284 | 284 | - | 22,9 | 22,9 | 0,0 |
| Riolunato | 0 | 16 | 16 | - | 166,7 | 166,7 | 0,0 |
| S.Cesario sul Panaro | 6 | 160 | 166 | 20,0 | 12,7 | 12,9 | 3,6 |
| S.Felice sul Panaro | 13 | 509 | 522 | -23,5 | 23,8 | 22,0 | 2,5 |
| S.Possidonio | 2 | 308 | 310 | 0,0 | 15,4 | 15,2 | 0,6 |
| S.Prospiero | 17 | 391 | 408 | 21,4 | 12,7 | 13,0 | 4,2 |
| Sassuolo | 85 | 2.118 | 2.203 | -3,4 | 11,9 | 11,3 | 3,9 |
| Savignano sul Panaro | 9 | 391 | 400 | 125,0 | 18,5 | 19,8 | 2,3 |
| Serramazzoni | 48 | 534 | 582 | 92,0 | -0,2 | 3,9 | 8,2 |
| Sestola | 8 | 62 | 70 | 0,0 | 14,8 | 12,9 | 11,4 |
| Soliera | 16 | 441 | 457 | -5,9 | 22,5 | 21,2 | 3,5 |
| Spilamberto | 11 | 665 | 676 | -26,7 | 21,8 | 20,5 | 1,6 |
| Vignola | 17 | 1.177 | 1.194 | 6,3 | 24,4 | 24,1 | 1,4 |
| Zocca | 9 | 357 | 366 | 0,0 | 2,3 | 2,2 | 2,5 |
| TOTALE PROVINCIA | 1.445 | 32.506 | 33.951 | 5,8 | 13,8 | 13,4 | 4,3 |

(continua)

Tab.6.8 Cittadini stranieri residenti nella provincia di Modena, per aree di nazionalità - Valori assoluti, variazioni assolute e percentuali e composizione percentuale – Anno 2002 – AREE SOVRACOMUNALI

| AREE SOVRACOMUNALI | CITTADINI STRANIERI RESIDENTI | | | | | | % di stranieri U.E. / totale stranieri residenti |
|---------------------------------------|-------------------------------|----------------|---------------|-------------------------|----------------|-------------|--|
| | VALORI ASSOLUTI 31.12.2002 | | | VARIAZIONI % 2002/20001 | | | |
| | Unione Europea | Paesi Extra UE | TOTALE | Unione Europea | Paesi Extra UE | TOTALE | |
| AREE DI SISTEMA | | | | | | | |
| Bassa pianura | 90 | 4.649 | 4.739 | -1,1 | 15,9 | 15,5 | 1,9 |
| Area metropolitana | 1.205 | 24.780 | 25.985 | 4,8 | 13,6 | 13,1 | 4,6 |
| Collina e montagna | 150 | 3.077 | 3.227 | 20,0 | 12,1 | 12,4 | 4,6 |
| COMUNI A CINTURA DEL CAPOLUOGO | | | | | | | |
| Cintura nord | 41 | 1.643 | 1.684 | 0,0 | 18,5 | 18,0 | 2,4 |
| Cintura sud | 257 | 3.290 | 3.547 | 2,4 | 11,7 | 11,0 | 7,2 |
| COMUNITÀ MONTANE | | | | | | | |
| Modena OVEST | 17 | 445 | 462 | 6,3 | 8,0 | 7,9 | 3,7 |
| del Frignano | 99 | 1.619 | 1.718 | 25,3 | 13,5 | 14,1 | 5,8 |
| Modena EST | 34 | 1.013 | 1.047 | 13,3 | 11,7 | 11,7 | 3,2 |
| DISTRETTI SANITARI | | | | | | | |
| N° 1 di Carpi | 129 | 4.449 | 4.578 | 1,6 | 14,4 | 14,0 | 2,8 |
| N° 2 di Mirandola | 83 | 4.037 | 4.120 | -2,4 | 16,0 | 15,5 | 2,0 |
| N° 3 di Modena | 594 | 11.140 | 11.734 | 5,5 | 12,0 | 11,7 | 5,1 |
| N° 4 di Sassuolo | 327 | 4.237 | 4.564 | 0,3 | 8,7 | 8,0 | 7,2 |
| N° 5 di Pavullo | 99 | 1.619 | 1.718 | 25,3 | 13,5 | 14,1 | 5,8 |
| N° 6 di Vignola | 156 | 4.283 | 4.439 | 20,0 | 18,1 | 18,1 | 3,5 |
| N° 7 di Castelfranco Emilia | 57 | 2.741 | 2.798 | 1,8 | 18,8 | 18,4 | 2,0 |
| DISTRETTI SCOLASTICI | | | | | | | |
| N° 15 di Carpi | 103 | 3.565 | 3.668 | 2,0 | 13,2 | 12,9 | 2,8 |
| N° 16 di Mirandola | 83 | 4.037 | 4.120 | -2,4 | 16,0 | 15,5 | 2,0 |
| N° 17-18 di Modena e Castelfranco | 746 | 15.992 | 16.738 | 6,0 | 13,8 | 13,4 | 4,5 |
| N° 19 di Sassuolo | 327 | 4.237 | 4.564 | 0,3 | 8,7 | 8,0 | 7,2 |
| N° 20 di Pavullo | 99 | 1.619 | 1.718 | 25,3 | 13,5 | 14,1 | 5,8 |
| N° 21 di Vignola | 87 | 3.056 | 3.143 | 22,5 | 19,0 | 19,1 | 2,8 |
| CENTRI PER L'IMPIEGO | | | | | | | |
| Area di Carpi | 103 | 3.565 | 3.668 | 2,0 | 13,2 | 12,9 | 2,8 |
| Area di Mirandola | 83 | 4.037 | 4.120 | -2,4 | 16,0 | 15,5 | 2,0 |
| Area di Modena | 677 | 14.765 | 15.442 | 5,0 | 13,6 | 13,2 | 4,4 |
| Area di Sassuolo | 327 | 4.237 | 4.564 | 0,3 | 8,7 | 8,0 | 7,2 |
| Area di Pavullo | 99 | 1.619 | 1.718 | 25,3 | 13,5 | 14,1 | 5,8 |
| Area di Vignola | 156 | 4.283 | 4.439 | 20,0 | 18,1 | 18,1 | 3,5 |
| DISTRETTI A.R.P.A. | | | | | | | |
| Carpi-Mirandola | 209 | 8.979 | 9.188 | -0,9 | 15,3 | 14,9 | 2,3 |
| Modena | 863 | 14.795 | 15.658 | 5,2 | 11,9 | 11,5 | 5,5 |
| Sassuolo-Vignola | 227 | 5.811 | 6.038 | 5,6 | 17,6 | 17,1 | 3,8 |
| Pavullo | 146 | 2.921 | 3.067 | 21,7 | 11,5 | 11,9 | 4,8 |
| TOTALE PROVINCIA | 1.445 | 32.506 | 33.951 | 5,8 | 13,8 | 13,4 | 4,3 |

Fonte: Servizio Statistico e Osservatorio Economico e Sociale - Provincia di Modena, elaborazione dati da anagrafi comunali

Tab.6.9 Cittadini stranieri residenti nella provincia di Modena, per nazionalità (le prime 10 per numerosità) - Valori assoluti - Al 31.12.2002 - COMUNI

| COMUNI | NAZIONALITÀ | | | | | | | | | | | Totale |
|-------------------------|--------------|--------------|--------------|--------------|--------------|--------------|--------------|--------------|--------------|------------|--------------|---------------|
| | Marocco | Tunisia | Albania | Ghana | Cina | Filippine | Pakistan | Romania | Turchia | India | Altre naz. | |
| Bastiglia | 37 | 48 | - | - | 1 | - | - | 31 | 4 | - | 53 | 174 |
| Bomporto | 131 | 65 | 24 | 49 | 16 | 7 | 14 | 64 | 23 | 17 | 75 | 485 |
| Campogalliano | 97 | 75 | 33 | 8 | 6 | 2 | 20 | 59 | 6 | 22 | 125 | 453 |
| Camposanto | 91 | 21 | 4 | - | 5 | 1 | - | 34 | 2 | - | 33 | 191 |
| Carpi | 438 | 538 | 135 | 71 | 125 | 35 | 743 | 86 | 60 | 44 | 774 | 3.049 |
| Castelfranco Emilia | 238 | 152 | 82 | 50 | 10 | 15 | 10 | 101 | - | 21 | 410 | 1.089 |
| Castelnuovo Rangone | 130 | 71 | 50 | 101 | 1 | 8 | 8 | 13 | 34 | 3 | 201 | 620 |
| Castelvetro di Modena | 179 | - | 64 | 59 | 13 | 14 | - | 1 | 4 | - | 168 | 502 |
| Cavezzo | 63 | 32 | 15 | 4 | 179 | 2 | 8 | - | 20 | 6 | 26 | 355 |
| Concordia sul Secchia | 160 | 41 | 9 | 2 | 94 | 7 | 39 | 4 | 7 | 2 | 61 | 426 |
| Fanano | 7 | - | 2 | - | - | - | - | - | 9 | - | 49 | 67 |
| Finale Emilia | 202 | 55 | 58 | 9 | 74 | - | 5 | 1 | 33 | 41 | 84 | 562 |
| Fiorano Modenese | 166 | 33 | 81 | 68 | 29 | 10 | 1 | 9 | 12 | 4 | 93 | 506 |
| Fiumalbo | - | - | 1 | - | - | - | - | - | 1 | 1 | 6 | 9 |
| Formigine | 238 | 48 | 77 | 171 | 15 | 12 | - | 59 | 12 | 20 | 344 | 996 |
| Frassinoro | 16 | - | 1 | - | - | - | - | - | 1 | - | 7 | 25 |
| Guiglia | 252 | 23 | 58 | 13 | - | - | - | - | 7 | 10 | 35 | 398 |
| Lama Mocogno | 71 | 12 | 10 | - | - | - | - | - | 1 | - | 28 | 122 |
| Maranello | 133 | 17 | 69 | 31 | 10 | 2 | - | 4 | 12 | 10 | 109 | 397 |
| Marano sul Panaro | 67 | 2 | 43 | 2 | 6 | 1 | - | - | 2 | 4 | 33 | 160 |
| Medolla | 53 | 1 | 16 | - | 44 | 1 | 2 | 2 | 1 | 1 | 49 | 170 |
| Mirandola | 391 | 94 | 44 | 6 | 421 | 7 | 3 | 15 | 42 | 1 | 152 | 1.176 |
| Modena | 1.923 | 1.046 | 1.038 | 1.353 | 299 | 1.141 | 80 | 372 | 459 | 512 | 3.511 | 11.734 |
| Montecreto | 5 | - | 11 | - | - | - | - | - | 1 | - | 10 | 27 |
| Montefiorino | 16 | - | 1 | - | - | 1 | - | - | 5 | - | 7 | 30 |
| Montese | 35 | 16 | 21 | - | - | 1 | 2 | - | 1 | - | 47 | 123 |
| Nonantola | 157 | 60 | 45 | 185 | 14 | 7 | 6 | 4 | 21 | 16 | 85 | 600 |
| Novi di Modena | 101 | 28 | 23 | - | 152 | 1 | 174 | 8 | 14 | 8 | 110 | 619 |
| Palagano | 131 | - | 14 | - | - | - | - | - | 27 | - | 30 | 202 |
| Pavullo nel Frignano | 262 | 49 | 109 | 16 | 8 | 4 | - | 6 | 22 | - | 185 | 661 |
| Pievepelago | 10 | - | 6 | - | - | - | - | - | 5 | 1 | 35 | 57 |
| Polinago | 39 | 15 | 33 | - | 4 | - | - | 3 | 7 | - | 6 | 107 |
| Prignano sul Secchia | 140 | 14 | 5 | 13 | - | - | - | 4 | 3 | - | 26 | 205 |
| Ravarino | 74 | 66 | 28 | 29 | 25 | 2 | 5 | 14 | 18 | - | 23 | 284 |
| Riolunato | 1 | 4 | - | - | - | - | - | - | - | - | 11 | 16 |
| S.Cesario sul Panaro | 72 | 19 | 21 | 7 | 5 | 2 | - | 4 | 3 | - | 33 | 166 |
| S.Felice sul Panaro | 210 | 45 | 38 | 17 | 67 | - | 2 | 1 | 24 | 25 | 93 | 522 |
| S.Possidonio | 91 | 29 | - | 6 | 119 | 1 | 20 | 1 | 9 | 11 | 23 | 310 |
| S.Prospiero | 230 | 40 | 17 | 20 | 15 | 10 | - | 18 | 5 | 2 | 51 | 408 |
| Sassuolo | 1.060 | 135 | 250 | 222 | 33 | 42 | 21 | 56 | 46 | - | 338 | 2.203 |
| Savignano sul Panaro | 151 | 19 | 98 | 45 | 5 | 3 | - | 13 | 3 | 4 | 59 | 400 |
| Serramazzoni | 285 | 31 | 71 | 19 | - | - | - | 29 | 12 | - | 135 | 582 |
| Sestola | 40 | 3 | 7 | - | - | - | - | - | 4 | - | 16 | 70 |
| Soliera | 72 | 54 | 31 | 36 | 7 | 3 | 26 | 15 | 25 | 6 | 182 | 457 |
| Spilamberto | 129 | 70 | 120 | 87 | 2 | 4 | 1 | 9 | 27 | 1 | 226 | 676 |
| Vignola | 367 | 153 | 196 | 81 | 33 | 44 | 6 | 13 | 39 | 36 | 226 | 1.194 |
| Zocca | 228 | 7 | 45 | 10 | - | 2 | 4 | 9 | 9 | 2 | 50 | 366 |
| TOTALE PROVINCIA | 8.989 | 3.231 | 3.104 | 2.790 | 1.837 | 1.392 | 1.200 | 1.062 | 1.082 | 831 | 8.433 | 33.951 |

(continua)

Tab.6.9 Cittadini stranieri residenti nella provincia di Modena, per nazionalità (le prime 10 per numerosità) - Valori assoluti - Al 31.12.2002 – AREE SOVRACOMUNALI

| AREE SOVRACOMUNALI | NAZIONALITÀ | | | | | | | | | | | |
|---------------------------------------|--------------|--------------|--------------|--------------|--------------|--------------|--------------|--------------|--------------|------------|--------------|---------------|
| | Marocco | Tunisia | Albania | Ghana | Cina | Filippine | Pakistan | Romania | Turchia | India | Altre naz. | Totale |
| AREE DI SISTEMA | | | | | | | | | | | | |
| Bassa pianura | 1.592 | 386 | 224 | 64 | 1.170 | 30 | 253 | 157 | 84 | 177 | 602 | 4.739 |
| Area metropolitana | 5.792 | 2.669 | 2.442 | 2.653 | 649 | 1.353 | 941 | 810 | 927 | 690 | 7.059 | 25.985 |
| Collina e montagna | 1.605 | 176 | 438 | 73 | 18 | 9 | 6 | 117 | 51 | 73 | 661 | 3.227 |
| COMUNI A CINTURA DEL CAPOLUOGO | | | | | | | | | | | | |
| Cintura nord | 363 | 237 | 109 | 229 | 28 | 12 | 52 | 58 | 109 | 158 | 329 | 1.684 |
| Cintura sud | 807 | 360 | 350 | 416 | 33 | 41 | 19 | 76 | 186 | 177 | 1.082 | 3.547 |
| COMUNITÀ MONTANE | | | | | | | | | | | | |
| Modena OVEST | 303 | 14 | 21 | 13 | 0 | 1 | 0 | 36 | 4 | 1 | 69 | 462 |
| del Frignano | 720 | 114 | 250 | 35 | 12 | 4 | 0 | 62 | 38 | 57 | 426 | 1.718 |
| Modena EST | 582 | 48 | 167 | 25 | 6 | 4 | 6 | 19 | 9 | 15 | 166 | 1.047 |
| DISTRETTI SANITARI | | | | | | | | | | | | |
| N° 1 di Carpi | 708 | 695 | 222 | 115 | 290 | 41 | 963 | 105 | 168 | 331 | 940 | 4.578 |
| N° 2 di Mirandola | 1.491 | 358 | 201 | 64 | 1.018 | 29 | 79 | 143 | 76 | 130 | 531 | 4.120 |
| N° 3 di Modena | 1.923 | 1.046 | 1.038 | 1.353 | 299 | 1.141 | 80 | 459 | 372 | 177 | 3.846 | 11.734 |
| N° 4 di Sassuolo | 1.900 | 247 | 498 | 505 | 87 | 67 | 22 | 118 | 132 | 47 | 941 | 4.564 |
| N° 5 di Pavullo | 720 | 114 | 250 | 35 | 12 | 4 | 0 | 62 | 38 | 57 | 426 | 1.718 |
| N° 6 di Vignola | 1.538 | 361 | 695 | 398 | 60 | 77 | 21 | 126 | 58 | 70 | 1.035 | 4.439 |
| N° 7 di Castelfranco Emilia | 709 | 410 | 200 | 320 | 71 | 33 | 35 | 71 | 218 | 128 | 603 | 2.798 |
| DISTRETTI SCOLASTICI | | | | | | | | | | | | |
| N° 15 di Carpi | 539 | 566 | 158 | 71 | 277 | 36 | 917 | 74 | 94 | 186 | 750 | 3.668 |
| N° 16 di Mirandola | 1.491 | 358 | 201 | 64 | 1.018 | 29 | 79 | 143 | 76 | 130 | 531 | 4.120 |
| N° 17-18 di Modena e Castelfranco | 3.060 | 1.726 | 1.472 | 1.905 | 386 | 1.191 | 170 | 622 | 686 | 492 | 5.028 | 16.738 |
| N° 19 di Sassuolo | 1.900 | 247 | 498 | 505 | 87 | 67 | 22 | 118 | 132 | 47 | 941 | 4.564 |
| N° 20 di Pavullo | 720 | 114 | 250 | 35 | 12 | 4 | 0 | 62 | 38 | 57 | 426 | 1.718 |
| N° 21 di Vignola | 1.279 | 220 | 525 | 210 | 57 | 65 | 12 | 65 | 36 | 28 | 646 | 3.143 |
| CENTRI PER L'IMPIEGO | | | | | | | | | | | | |
| Area di Carpi | 539 | 566 | 158 | 71 | 277 | 36 | 917 | 74 | 94 | 186 | 750 | 3.668 |
| Area di Mirandola | 1.491 | 358 | 201 | 64 | 1.018 | 29 | 79 | 143 | 76 | 130 | 531 | 4.120 |
| Area di Modena | 2.801 | 1.585 | 1.302 | 1.717 | 383 | 1.179 | 161 | 561 | 664 | 450 | 4.639 | 15.442 |
| Area di Sassuolo | 1.900 | 247 | 498 | 505 | 87 | 67 | 22 | 118 | 132 | 47 | 941 | 4.564 |
| Area di Pavullo | 720 | 114 | 250 | 35 | 12 | 4 | 0 | 62 | 38 | 57 | 426 | 1.718 |
| Area di Vignola | 1.538 | 361 | 695 | 398 | 60 | 77 | 21 | 126 | 58 | 70 | 1.035 | 4.439 |
| DISTRETTI A.R.P.A. | | | | | | | | | | | | |
| Carpi-Mirandola | 2.344 | 1.157 | 442 | 249 | 1.344 | 77 | 1.041 | 289 | 294 | 442 | 1.509 | 9.188 |
| Modena | 2.855 | 1.471 | 1.346 | 1.875 | 350 | 1.187 | 124 | 535 | 612 | 395 | 4.908 | 15.658 |
| Sassuolo-Vignola | 2.252 | 429 | 921 | 595 | 131 | 120 | 29 | 145 | 105 | 31 | 1.280 | 6.038 |
| Pavullo | 1.538 | 174 | 395 | 71 | 12 | 8 | 6 | 115 | 51 | 72 | 625 | 3.067 |
| TOTALE PROVINCIA | 8.989 | 3.231 | 3.104 | 2.790 | 1.837 | 1.392 | 1.200 | 1.062 | 1.082 | 831 | 8.433 | 33.951 |

Fonte: Servizio Statistico e Osservatorio Economico e Sociale - Provincia di Modena, elaborazione dati da anagrafi comunali

Tab.6.10 Cittadini stranieri residenti nella provincia di Modena, per nazionalità (le prime 10 per numerosità) - Composizioni % per nazionalità - Al 31.12.2002 - COMUNI

| COMUNI | NAZIONALITÀ | | | | | | | | | | | Totale |
|-------------------------|-------------|------------|------------|------------|------------|------------|------------|------------|------------|------------|-------------|--------------|
| | Marocco | Tunisia | Albania | Ghana | Cina | Filippine | Pakistan | Romania | Turchia | India | Altre naz. | |
| Bastiglia | 21,3 | 27,6 | 0,0 | 0,0 | 0,6 | 0,0 | 0,0 | 17,8 | 2,3 | 0,0 | 30,5 | 100,0 |
| Bomporto | 27,0 | 13,4 | 4,9 | 10,1 | 3,3 | 1,4 | 2,9 | 13,2 | 4,7 | 3,5 | 15,5 | 100,0 |
| Campogalliano | 21,4 | 16,6 | 7,3 | 1,8 | 1,3 | 0,4 | 4,4 | 13,0 | 1,3 | 4,9 | 27,6 | 100,0 |
| Camposanto | 47,6 | 11,0 | 2,1 | 0,0 | 2,6 | 0,5 | 0,0 | 17,8 | 1,0 | 0,0 | 17,3 | 100,0 |
| Carpi | 14,4 | 17,6 | 4,4 | 2,3 | 4,1 | 1,1 | 24,4 | 2,8 | 2,0 | 1,4 | 25,4 | 100,0 |
| Castelfranco Emilia | 21,9 | 14,0 | 7,5 | 4,6 | 0,9 | 1,4 | 0,9 | 9,3 | 0,0 | 1,9 | 37,6 | 100,0 |
| Castelnuovo Rangone | 21,0 | 11,5 | 8,1 | 16,3 | 0,2 | 1,3 | 1,3 | 2,1 | 5,5 | 0,5 | 32,4 | 100,0 |
| Castelvetro di Modena | 35,7 | 0,0 | 12,7 | 11,8 | 2,6 | 2,8 | 0,0 | 0,2 | 0,8 | 0,0 | 33,5 | 100,0 |
| Cavezzo | 17,7 | 9,0 | 4,2 | 1,1 | 50,4 | 0,6 | 2,3 | 0,0 | 5,6 | 1,7 | 7,3 | 100,0 |
| Concordia sul Secchia | 37,6 | 9,6 | 2,1 | 0,5 | 22,1 | 1,6 | 9,2 | 0,9 | 1,6 | 0,5 | 14,3 | 100,0 |
| Fanano | 10,4 | 0,0 | 3,0 | 0,0 | 0,0 | 0,0 | 0,0 | 0,0 | 13,4 | 0,0 | 73,1 | 100,0 |
| Finale Emilia | 35,9 | 9,8 | 10,3 | 1,6 | 13,2 | 0,0 | 0,9 | 0,2 | 5,9 | 7,3 | 14,9 | 100,0 |
| Fiorano Modenese | 32,8 | 6,5 | 16,0 | 13,4 | 5,7 | 2,0 | 0,2 | 1,8 | 2,4 | 0,8 | 18,4 | 100,0 |
| Fiumalbo | 0,0 | 0,0 | 11,1 | 0,0 | 0,0 | 0,0 | 0,0 | 0,0 | 11,1 | 11,1 | 66,7 | 100,0 |
| Formigine | 23,9 | 4,8 | 7,7 | 17,2 | 1,5 | 1,2 | 0,0 | 5,9 | 1,2 | 2,0 | 34,5 | 100,0 |
| Frassinoro | 64,0 | 0,0 | 4,0 | 0,0 | 0,0 | 0,0 | 0,0 | 0,0 | 4,0 | 0,0 | 28,0 | 100,0 |
| Guiglia | 63,3 | 5,8 | 14,6 | 3,3 | 0,0 | 0,0 | 0,0 | 0,0 | 1,8 | 2,5 | 8,8 | 100,0 |
| Lama Mocogno | 58,2 | 9,8 | 8,2 | 0,0 | 0,0 | 0,0 | 0,0 | 0,0 | 0,8 | 0,0 | 23,0 | 100,0 |
| Maranello | 33,5 | 4,3 | 17,4 | 7,8 | 2,5 | 0,5 | 0,0 | 1,0 | 3,0 | 2,5 | 27,5 | 100,0 |
| Marano sul Panaro | 41,9 | 1,3 | 26,9 | 1,3 | 3,8 | 0,6 | 0,0 | 0,0 | 1,3 | 2,5 | 20,6 | 100,0 |
| Medolla | 31,2 | 0,6 | 9,4 | 0,0 | 25,9 | 0,6 | 1,2 | 1,2 | 0,6 | 0,6 | 28,8 | 100,0 |
| Mirandola | 33,2 | 8,0 | 3,7 | 0,5 | 35,8 | 0,6 | 0,3 | 1,3 | 3,6 | 0,1 | 12,9 | 100,0 |
| Modena | 16,4 | 8,9 | 8,8 | 11,5 | 2,5 | 9,7 | 0,7 | 3,2 | 3,9 | 4,4 | 29,9 | 100,0 |
| Montecreto | 18,5 | 0,0 | 40,7 | 0,0 | 0,0 | 0,0 | 0,0 | 0,0 | 3,7 | 0,0 | 37,0 | 100,0 |
| Montefiorino | 53,3 | 0,0 | 3,3 | 0,0 | 0,0 | 3,3 | 0,0 | 0,0 | 16,7 | 0,0 | 23,3 | 100,0 |
| Montese | 28,5 | 13,0 | 17,1 | 0,0 | 0,0 | 0,8 | 1,6 | 0,0 | 0,8 | 0,0 | 38,2 | 100,0 |
| Nonantola | 26,2 | 10,0 | 7,5 | 30,8 | 2,3 | 1,2 | 1,0 | 0,7 | 3,5 | 2,7 | 14,2 | 100,0 |
| Novi di Modena | 16,3 | 4,5 | 3,7 | 0,0 | 24,6 | 0,2 | 28,1 | 1,3 | 2,3 | 1,3 | 17,8 | 100,0 |
| Palagano | 64,9 | 0,0 | 6,9 | 0,0 | 0,0 | 0,0 | 0,0 | 0,0 | 13,4 | 0,0 | 14,9 | 100,0 |
| Pavullo nel Frignano | 39,6 | 7,4 | 16,5 | 2,4 | 1,2 | 0,6 | 0,0 | 0,9 | 3,3 | 0,0 | 28,0 | 100,0 |
| Pievepelago | 17,5 | 0,0 | 10,5 | 0,0 | 0,0 | 0,0 | 0,0 | 0,0 | 8,8 | 1,8 | 61,4 | 100,0 |
| Polinago | 36,4 | 14,0 | 30,8 | 0,0 | 3,7 | 0,0 | 0,0 | 2,8 | 6,5 | 0,0 | 5,6 | 100,0 |
| Prignano sul Secchia | 68,3 | 6,8 | 2,4 | 6,3 | 0,0 | 0,0 | 0,0 | 2,0 | 1,5 | 0,0 | 12,7 | 100,0 |
| Ravarino | 26,1 | 23,2 | 9,9 | 10,2 | 8,8 | 0,7 | 1,8 | 4,9 | 6,3 | 0,0 | 8,1 | 100,0 |
| Riolunato | 6,3 | 25,0 | 0,0 | 0,0 | 0,0 | 0,0 | 0,0 | 0,0 | 0,0 | 0,0 | 68,8 | 100,0 |
| S.Cesario sul Panaro | 43,4 | 11,4 | 12,7 | 4,2 | 3,0 | 1,2 | 0,0 | 2,4 | 1,8 | 0,0 | 19,9 | 100,0 |
| S.Felice sul Panaro | 40,2 | 8,6 | 7,3 | 3,3 | 12,8 | 0,0 | 0,4 | 0,2 | 4,6 | 4,8 | 17,8 | 100,0 |
| S.Possidonio | 29,4 | 9,4 | 0,0 | 1,9 | 38,4 | 0,3 | 6,5 | 0,3 | 2,9 | 3,5 | 7,4 | 100,0 |
| S.Prospiero | 56,4 | 9,8 | 4,2 | 4,9 | 3,7 | 2,5 | 0,0 | 4,4 | 1,2 | 0,5 | 12,5 | 100,0 |
| Sassuolo | 48,1 | 6,1 | 11,3 | 10,1 | 1,5 | 1,9 | 1,0 | 2,5 | 2,1 | 0,0 | 15,3 | 100,0 |
| Savignano sul Panaro | 37,8 | 4,8 | 24,5 | 11,3 | 1,3 | 0,8 | 0,0 | 3,3 | 0,8 | 1,0 | 14,8 | 100,0 |
| Serramazzoni | 49,0 | 5,3 | 12,2 | 3,3 | 0,0 | 0,0 | 0,0 | 5,0 | 2,1 | 0,0 | 23,2 | 100,0 |
| Sestola | 57,1 | 4,3 | 10,0 | 0,0 | 0,0 | 0,0 | 0,0 | 0,0 | 5,7 | 0,0 | 22,9 | 100,0 |
| Soliera | 15,8 | 11,8 | 6,8 | 7,9 | 1,5 | 0,7 | 5,7 | 3,3 | 5,5 | 1,3 | 39,8 | 100,0 |
| Spilamberto | 19,1 | 10,4 | 17,8 | 12,9 | 0,3 | 0,6 | 0,1 | 1,3 | 4,0 | 0,1 | 33,4 | 100,0 |
| Vignola | 30,7 | 12,8 | 16,4 | 6,8 | 2,8 | 3,7 | 0,5 | 1,1 | 3,3 | 3,0 | 18,9 | 100,0 |
| Zocca | 62,3 | 1,9 | 12,3 | 2,7 | 0,0 | 0,5 | 1,1 | 2,5 | 2,5 | 0,5 | 13,7 | 100,0 |
| TOTALE PROVINCIA | 26,5 | 9,5 | 9,1 | 8,2 | 5,4 | 4,1 | 3,5 | 3,1 | 3,2 | 2,4 | 24,8 | 100,0 |

(continua)

Tab.6.10 Cittadini stranieri residenti nella provincia di Modena, per nazionalità (le prime 10 per numerosità) - Composizioni % per nazionalità - Al 31.12.2002 – AREE SOVRACOMUNALI

| AREE SOVRACOMUNALI | NAZIONALITÀ | | | | | | | | | | | Totale |
|---------------------------------------|-------------|------------|------------|------------|------------|------------|------------|------------|------------|------------|-------------|--------------|
| | Marocco | Tunisia | Albania | Ghana | Cina | Filippine | Pakistan | Romania | Turchia | India | Altre naz. | |
| AREE DI SISTEMA | | | | | | | | | | | | |
| Bassa pianura | 33,6 | 8,1 | 4,7 | 1,4 | 24,7 | 0,6 | 5,3 | 1,8 | 3,3 | 2,0 | 14,4 | 100,0 |
| Area metropolitana | 22,3 | 10,3 | 9,4 | 10,2 | 2,5 | 5,2 | 3,6 | 3,6 | 3,1 | 2,8 | 27,1 | 100,0 |
| Collina e montagna | 49,7 | 5,5 | 13,6 | 2,3 | 0,6 | 0,3 | 0,2 | 1,6 | 3,6 | 0,6 | 22,2 | 100,0 |
| COMUNI A CINTURA DEL CAPOLUOGO | | | | | | | | | | | | |
| Cintura nord | 21,6 | 14,1 | 6,5 | 13,6 | 1,7 | 0,7 | 3,1 | 6,5 | 3,3 | 2,6 | 26,4 | 100,0 |
| Cintura sud | 22,8 | 10,1 | 9,9 | 11,7 | 0,9 | 1,2 | 0,5 | 5,2 | 2,1 | 1,3 | 34,2 | 100,0 |
| COMUNITÀ MONTANE | | | | | | | | | | | | |
| Modena OVEST | 65,6 | 3,0 | 4,5 | 2,8 | 0,0 | 0,2 | 0,0 | 0,9 | 7,8 | 0,0 | 15,2 | 100,0 |
| del Frignano | 41,9 | 6,6 | 14,6 | 2,0 | 0,7 | 0,2 | 0,0 | 2,2 | 3,6 | 0,1 | 28,0 | 100,0 |
| Modena EST | 55,6 | 4,6 | 16,0 | 2,4 | 0,6 | 0,4 | 0,6 | 0,9 | 1,8 | 1,5 | 15,8 | 100,0 |
| DISTRETTI SANITARI | | | | | | | | | | | | |
| N° 1 di Carpi | 15,5 | 15,2 | 4,8 | 2,5 | 6,3 | 0,9 | 21,0 | 3,7 | 2,3 | 1,7 | 26,0 | 100,0 |
| N° 2 di Mirandola | 36,2 | 8,7 | 4,9 | 1,6 | 24,7 | 0,7 | 1,9 | 1,8 | 3,5 | 2,2 | 13,9 | 100,0 |
| N° 3 di Modena | 16,4 | 8,9 | 8,8 | 11,5 | 2,5 | 9,7 | 0,7 | 3,2 | 3,9 | 4,4 | 29,9 | 100,0 |
| N° 4 di Sassuolo | 41,6 | 5,4 | 10,9 | 11,1 | 1,9 | 1,5 | 0,5 | 2,9 | 2,6 | 0,7 | 20,9 | 100,0 |
| N° 5 di Pavullo | 41,9 | 6,6 | 14,6 | 2,0 | 0,7 | 0,2 | 0,0 | 2,2 | 3,6 | 0,1 | 28,0 | 100,0 |
| N° 6 di Vignola | 34,6 | 8,1 | 15,7 | 9,0 | 1,4 | 1,7 | 0,5 | 1,3 | 2,8 | 1,4 | 23,5 | 100,0 |
| N° 7 di Castelfranco Emilia | 25,3 | 14,7 | 7,1 | 11,4 | 2,5 | 1,2 | 1,3 | 7,8 | 2,5 | 1,9 | 24,3 | 100,0 |
| DISTRETTI SCOLASTICI | | | | | | | | | | | | |
| N° 15 di Carpi | 14,7 | 15,4 | 4,3 | 1,9 | 7,6 | 1,0 | 25,0 | 2,6 | 2,0 | 1,4 | 24,1 | 100,0 |
| N° 16 di Mirandola | 36,2 | 8,7 | 4,9 | 1,6 | 24,7 | 0,7 | 1,9 | 1,8 | 3,5 | 2,2 | 13,9 | 100,0 |
| N° 17-18 di Modena e Castelfranco | 18,3 | 10,3 | 8,8 | 11,4 | 2,3 | 7,1 | 1,0 | 4,1 | 3,7 | 3,6 | 29,4 | 100,0 |
| N° 19 di Sassuolo | 41,6 | 5,4 | 10,9 | 11,1 | 1,9 | 1,5 | 0,5 | 2,9 | 2,6 | 0,7 | 20,9 | 100,0 |
| N° 20 di Pavullo | 41,9 | 6,6 | 14,6 | 2,0 | 0,7 | 0,2 | 0,0 | 2,2 | 3,6 | 0,1 | 28,0 | 100,0 |
| N° 21 di Vignola | 40,7 | 7,0 | 16,7 | 6,7 | 1,8 | 2,1 | 0,4 | 1,1 | 2,1 | 1,8 | 19,7 | 100,0 |
| CENTRI PER L'IMPIEGO | | | | | | | | | | | | |
| Area di Carpi | 14,7 | 15,4 | 4,3 | 1,9 | 7,6 | 1,0 | 25,0 | 2,6 | 2,0 | 1,4 | 24,1 | 100,0 |
| Area di Mirandola | 36,2 | 8,7 | 4,9 | 1,6 | 24,7 | 0,7 | 1,9 | 1,8 | 3,5 | 2,2 | 13,9 | 100,0 |
| Area di Modena | 18,1 | 10,3 | 8,4 | 11,1 | 2,5 | 7,6 | 1,0 | 4,3 | 3,6 | 3,8 | 29,1 | 100,0 |
| Area di Sassuolo | 41,6 | 5,4 | 10,9 | 11,1 | 1,9 | 1,5 | 0,5 | 2,9 | 2,6 | 0,7 | 20,9 | 100,0 |
| Area di Pavullo | 41,9 | 6,6 | 14,6 | 2,0 | 0,7 | 0,2 | 0,0 | 2,2 | 3,6 | 0,1 | 28,0 | 100,0 |
| Area di Vignola | 34,6 | 8,1 | 15,7 | 9,0 | 1,4 | 1,7 | 0,5 | 1,3 | 2,8 | 1,4 | 23,5 | 100,0 |
| DISTRETTI A.R.P.A. | | | | | | | | | | | | |
| Carpi-Mirandola | 25,5 | 12,6 | 4,8 | 2,7 | 14,6 | 0,8 | 11,3 | 3,2 | 3,1 | 1,8 | 19,5 | 100,0 |
| Modena | 18,2 | 9,4 | 8,6 | 12,0 | 2,2 | 7,6 | 0,8 | 3,9 | 3,4 | 3,8 | 30,1 | 100,0 |
| Sassuolo-Vignola | 37,3 | 7,1 | 15,3 | 9,9 | 2,2 | 2,0 | 0,5 | 1,7 | 2,4 | 1,0 | 20,7 | 100,0 |
| Pavullo | 50,1 | 5,7 | 12,9 | 2,3 | 0,4 | 0,3 | 0,2 | 1,7 | 3,7 | 0,5 | 22,3 | 100,0 |
| TOTALE PROVINCIA | 26,5 | 9,5 | 9,1 | 8,2 | 5,4 | 4,1 | 3,5 | 3,1 | 3,2 | 2,4 | 24,8 | 100,0 |

Fonte: Servizio Statistico e Osservatorio Economico e Sociale - Provincia di Modena, elaborazione dati da anagrafi comunali

Tab.6.11 Cittadini stranieri residenti nella provincia di Modena, per nazionalità (le prime 10 per numerosità) - Composizioni % sul totale provinciale - Al 31.12.2002 - COMUNI

| COMUNI | NAZIONALITÀ | | | | | | | | | | | Totale |
|-------------------------|--------------|--------------|--------------|--------------|--------------|--------------|--------------|--------------|--------------|--------------|--------------|--------------|
| | Marocco | Tunisia | Albania | Ghana | Cina | Filippine | Pakistan | Romania | Turchia | India | Altre naz. | |
| Pastiglia | 0,4 | 1,5 | 0,0 | 0,0 | 0,1 | 0,0 | 0,0 | 2,9 | 0,4 | 0,0 | 0,6 | 0,5 |
| Bomporto | 1,5 | 2,0 | 0,8 | 1,8 | 0,9 | 0,5 | 1,2 | 6,0 | 2,1 | 2,0 | 0,9 | 1,4 |
| Campogalliano | 1,1 | 2,3 | 1,1 | 0,3 | 0,3 | 0,1 | 1,7 | 5,6 | 0,6 | 2,6 | 1,5 | 1,3 |
| Camposanto | 1,0 | 0,6 | 0,1 | 0,0 | 0,3 | 0,1 | 0,0 | 3,2 | 0,2 | 0,0 | 0,4 | 0,6 |
| Carpi | 4,9 | 16,7 | 4,3 | 2,5 | 6,8 | 2,5 | 61,9 | 8,1 | 5,5 | 5,3 | 9,2 | 9,0 |
| Castelfranco Emilia | 2,6 | 4,7 | 2,6 | 1,8 | 0,5 | 1,1 | 0,8 | 9,5 | 0,0 | 2,5 | 4,9 | 3,2 |
| Castelnuovo Rangone | 1,4 | 2,2 | 1,6 | 3,6 | 0,1 | 0,6 | 0,7 | 1,2 | 3,1 | 0,4 | 2,4 | 1,8 |
| Castelvetro di Modena | 2,0 | 0,0 | 2,1 | 2,1 | 0,7 | 1,0 | 0,0 | 0,1 | 0,4 | 0,0 | 2,0 | 1,5 |
| Cavezzo | 0,7 | 1,0 | 0,5 | 0,1 | 9,7 | 0,1 | 0,7 | 0,0 | 1,8 | 0,7 | 0,3 | 1,0 |
| Concordia sul Secchia | 1,8 | 1,3 | 0,3 | 0,1 | 5,1 | 0,5 | 3,3 | 0,4 | 0,6 | 0,2 | 0,7 | 1,3 |
| Fanano | 0,1 | 0,0 | 0,1 | 0,0 | 0,0 | 0,0 | 0,0 | 0,0 | 0,8 | 0,0 | 0,6 | 0,2 |
| Finale Emilia | 2,2 | 1,7 | 1,9 | 0,3 | 4,0 | 0,0 | 0,4 | 0,1 | 3,0 | 4,9 | 1,0 | 1,7 |
| Fiorano Modenese | 1,8 | 1,0 | 2,6 | 2,4 | 1,6 | 0,7 | 0,1 | 0,8 | 1,1 | 0,5 | 1,1 | 1,5 |
| Fiumalbo | 0,0 | 0,0 | 0,0 | 0,0 | 0,0 | 0,0 | 0,0 | 0,0 | 0,1 | 0,1 | 0,1 | 0,0 |
| Formigine | 2,6 | 1,5 | 2,5 | 6,1 | 0,8 | 0,9 | 0,0 | 5,6 | 1,1 | 2,4 | 4,1 | 2,9 |
| Frassinoro | 0,2 | 0,0 | 0,0 | 0,0 | 0,0 | 0,0 | 0,0 | 0,0 | 0,1 | 0,0 | 0,1 | 0,1 |
| Guiglia | 2,8 | 0,7 | 1,9 | 0,5 | 0,0 | 0,0 | 0,0 | 0,0 | 0,6 | 1,2 | 0,4 | 1,2 |
| Lama Mocogno | 0,8 | 0,4 | 0,3 | 0,0 | 0,0 | 0,0 | 0,0 | 0,0 | 0,1 | 0,0 | 0,3 | 0,4 |
| Maranello | 1,5 | 0,5 | 2,2 | 1,1 | 0,5 | 0,1 | 0,0 | 0,4 | 1,1 | 1,2 | 1,3 | 1,2 |
| Marano sul Panaro | 0,7 | 0,1 | 1,4 | 0,1 | 0,3 | 0,1 | 0,0 | 0,0 | 0,2 | 0,5 | 0,4 | 0,5 |
| Medolla | 0,6 | 0,0 | 0,5 | 0,0 | 2,4 | 0,1 | 0,2 | 0,2 | 0,1 | 0,1 | 0,6 | 0,5 |
| Mirandola | 4,3 | 2,9 | 1,4 | 0,2 | 22,9 | 0,5 | 0,3 | 1,4 | 3,9 | 0,1 | 1,8 | 3,5 |
| Modena | 21,4 | 32,4 | 33,4 | 48,5 | 16,3 | 82,0 | 6,7 | 35,0 | 42,4 | 61,6 | 41,6 | 34,6 |
| Montecreto | 0,1 | 0,0 | 0,4 | 0,0 | 0,0 | 0,0 | 0,0 | 0,0 | 0,1 | 0,0 | 0,1 | 0,1 |
| Montefiorino | 0,2 | 0,0 | 0,0 | 0,0 | 0,0 | 0,1 | 0,0 | 0,0 | 0,5 | 0,0 | 0,1 | 0,1 |
| Montese | 0,4 | 0,5 | 0,7 | 0,0 | 0,0 | 0,1 | 0,2 | 0,0 | 0,1 | 0,0 | 0,6 | 0,4 |
| Nonantola | 1,7 | 1,9 | 1,4 | 6,6 | 0,8 | 0,5 | 0,5 | 0,4 | 1,9 | 1,9 | 1,0 | 1,8 |
| Novi di Modena | 1,1 | 0,9 | 0,7 | 0,0 | 8,3 | 0,1 | 14,5 | 0,8 | 1,3 | 1,0 | 1,3 | 1,8 |
| Palagano | 1,5 | 0,0 | 0,5 | 0,0 | 0,0 | 0,0 | 0,0 | 0,0 | 2,5 | 0,0 | 0,4 | 0,6 |
| Pavullo nel Frignano | 2,9 | 1,5 | 3,5 | 0,6 | 0,4 | 0,3 | 0,0 | 0,6 | 2,0 | 0,0 | 2,2 | 1,9 |
| Pievepelago | 0,1 | 0,0 | 0,2 | 0,0 | 0,0 | 0,0 | 0,0 | 0,0 | 0,5 | 0,1 | 0,4 | 0,2 |
| Polinago | 0,4 | 0,5 | 1,1 | 0,0 | 0,2 | 0,0 | 0,0 | 0,3 | 0,6 | 0,0 | 0,1 | 0,3 |
| Prignano sul Secchia | 1,6 | 0,4 | 0,2 | 0,5 | 0,0 | 0,0 | 0,0 | 0,4 | 0,3 | 0,0 | 0,3 | 0,6 |
| Ravarino | 0,8 | 2,0 | 0,9 | 1,0 | 1,4 | 0,1 | 0,4 | 1,3 | 1,7 | 0,0 | 0,3 | 0,8 |
| Riolunato | 0,0 | 0,1 | 0,0 | 0,0 | 0,0 | 0,0 | 0,0 | 0,0 | 0,0 | 0,0 | 0,1 | 0,0 |
| S.Cesario sul Panaro | 0,8 | 0,6 | 0,7 | 0,3 | 0,3 | 0,1 | 0,0 | 0,4 | 0,3 | 0,0 | 0,4 | 0,5 |
| S.Felice sul Panaro | 2,3 | 1,4 | 1,2 | 0,6 | 3,6 | 0,0 | 0,2 | 0,1 | 2,2 | 3,0 | 1,1 | 1,5 |
| S.Possidonio | 1,0 | 0,9 | 0,0 | 0,2 | 6,5 | 0,1 | 1,7 | 0,1 | 0,8 | 1,3 | 0,3 | 0,9 |
| S.Prospiero | 2,6 | 1,2 | 0,5 | 0,7 | 0,8 | 0,7 | 0,0 | 1,7 | 0,5 | 0,2 | 0,6 | 1,2 |
| Sassuolo | 11,8 | 4,2 | 8,1 | 8,0 | 1,8 | 3,0 | 1,8 | 5,3 | 4,3 | 0,0 | 4,0 | 6,5 |
| Savignano sul Panaro | 1,7 | 0,6 | 3,2 | 1,6 | 0,3 | 0,2 | 0,0 | 1,2 | 0,3 | 0,5 | 0,7 | 1,2 |
| Serramazzoni | 3,2 | 1,0 | 2,3 | 0,7 | 0,0 | 0,0 | 0,0 | 2,7 | 1,1 | 0,0 | 1,6 | 1,7 |
| Sestola | 0,4 | 0,1 | 0,2 | 0,0 | 0,0 | 0,0 | 0,0 | 0,0 | 0,4 | 0,0 | 0,2 | 0,2 |
| Soliera | 0,8 | 1,7 | 1,0 | 1,3 | 0,4 | 0,2 | 2,2 | 1,4 | 2,3 | 0,7 | 2,2 | 1,3 |
| Spilamberto | 1,4 | 2,2 | 3,9 | 3,1 | 0,1 | 0,3 | 0,1 | 0,8 | 2,5 | 0,1 | 2,7 | 2,0 |
| Vignola | 4,1 | 4,7 | 6,3 | 2,9 | 1,8 | 3,2 | 0,5 | 1,2 | 3,6 | 4,3 | 2,7 | 3,5 |
| Zocca | 2,5 | 0,2 | 1,4 | 0,4 | 0,0 | 0,1 | 0,3 | 0,8 | 0,8 | 0,2 | 0,6 | 1,1 |
| TOTALE PROVINCIA | 100,0 | 100,0 | 100,0 | 100,0 | 100,0 | 100,0 | 100,0 | 100,0 | 100,0 | 100,0 | 100,0 | 100,0 |

(continua)

Tab.6.11 Cittadini stranieri residenti nella provincia di Modena, per nazionalità (le prime 10 per numerosità) - Composizioni % sul totale provinciale - Al 31.12.2002 – AREE SOVRACOMUNALI

| AREE SOVRACOMUNALI | NAZIONALITÀ | | | | | | | | | | | Totale |
|---------------------------------------|--------------|--------------|--------------|--------------|--------------|--------------|--------------|--------------|--------------|--------------|--------------|--------------|
| | Marocco | Tunisia | Albania | Ghana | Cina | Filippine | Pakistan | Romania | Turchia | India | Altre naz. | |
| AREE DI SISTEMA | | | | | | | | | | | | |
| Bassa pianura | 17,7 | 11,9 | 7,2 | 2,3 | 63,7 | 2,2 | 21,1 | 7,9 | 14,5 | 11,7 | 8,1 | 14,0 |
| Area metropolitana | 64,4 | 82,6 | 78,7 | 95,1 | 35,3 | 97,2 | 78,4 | 87,3 | 74,7 | 86,2 | 83,4 | 76,5 |
| Collina e montagna | 17,9 | 5,4 | 14,1 | 2,6 | 1,0 | 0,6 | 0,5 | 4,8 | 10,8 | 2,2 | 8,5 | 9,5 |
| COMUNI A CINTURA DEL CAPOLUOGO | | | | | | | | | | | | |
| Cintura nord | 4,0 | 7,3 | 3,5 | 8,2 | 1,5 | 0,9 | 4,3 | 10,3 | 5,2 | 5,3 | 5,3 | 5,0 |
| Cintura sud | 9,0 | 11,1 | 11,3 | 14,9 | 1,8 | 2,9 | 1,6 | 17,5 | 7,0 | 5,4 | 14,4 | 10,4 |
| COMUNITÀ MONTANE | | | | | | | | | | | | |
| Modena OVEST del Frignano | 3,4 | 0,4 | 0,7 | 0,5 | 0,0 | 0,1 | 0,0 | 0,4 | 3,3 | 0,0 | 0,8 | 1,4 |
| Modena EST | 8,0 | 3,5 | 8,1 | 1,3 | 0,7 | 0,3 | 0,0 | 3,6 | 5,7 | 0,2 | 5,7 | 5,1 |
| | 6,5 | 1,5 | 5,4 | 0,9 | 0,3 | 0,3 | 0,5 | 0,8 | 1,8 | 1,9 | 2,0 | 3,1 |
| DISTRETTI SANITARI | | | | | | | | | | | | |
| N° 1 di Carpi | 7,9 | 21,5 | 7,2 | 4,1 | 15,8 | 2,9 | 80,3 | 15,8 | 9,7 | 9,6 | 14,1 | 13,5 |
| N° 2 di Mirandola | 16,6 | 11,1 | 6,5 | 2,3 | 55,4 | 2,1 | 6,6 | 7,2 | 13,2 | 10,7 | 6,8 | 12,1 |
| N° 3 di Modena | 21,4 | 32,4 | 33,4 | 48,5 | 16,3 | 82,0 | 6,7 | 35,0 | 42,4 | 61,6 | 41,6 | 34,6 |
| N° 4 di Sassuolo | 21,1 | 7,6 | 16,0 | 18,1 | 4,7 | 4,8 | 1,8 | 12,4 | 10,9 | 4,1 | 11,3 | 13,4 |
| N° 5 di Pavullo | 8,0 | 3,5 | 8,1 | 1,3 | 0,7 | 0,3 | 0,0 | 3,6 | 5,7 | 0,2 | 5,7 | 5,1 |
| N° 6 di Vignola | 17,1 | 11,2 | 22,4 | 14,3 | 3,3 | 5,5 | 1,8 | 5,5 | 11,6 | 7,2 | 12,4 | 13,1 |
| N° 7 di Castelfranco Emilia | 7,9 | 12,7 | 6,4 | 11,5 | 3,9 | 2,4 | 2,9 | 20,5 | 6,4 | 6,5 | 8,1 | 8,2 |
| DISTRETTI SCOLASTICI | | | | | | | | | | | | |
| N° 15 di Carpi | 6,0 | 17,5 | 5,1 | 2,5 | 15,1 | 2,6 | 76,4 | 8,9 | 6,8 | 6,3 | 10,5 | 10,8 |
| N° 16 di Mirandola | 16,6 | 11,1 | 6,5 | 2,3 | 55,4 | 2,1 | 6,6 | 7,2 | 13,2 | 10,7 | 6,8 | 12,1 |
| N° 17-18 di Modena e Castelfranco | 34,0 | 53,4 | 47,4 | 68,3 | 21,0 | 85,6 | 14,2 | 64,6 | 57,3 | 72,0 | 58,4 | 49,3 |
| N° 19 di Sassuolo | 21,1 | 7,6 | 16,0 | 18,1 | 4,7 | 4,8 | 1,8 | 12,4 | 10,9 | 4,1 | 11,3 | 13,4 |
| N° 20 di Pavullo | 8,0 | 3,5 | 8,1 | 1,3 | 0,7 | 0,3 | 0,0 | 3,6 | 5,7 | 0,2 | 5,7 | 5,1 |
| N° 21 di Vignola | 14,2 | 6,8 | 16,9 | 7,5 | 3,1 | 4,7 | 1,0 | 3,4 | 6,0 | 6,7 | 7,3 | 9,3 |
| CENTRI PER L'IMPIEGO | | | | | | | | | | | | |
| Area di Carpi | 6,0 | 17,5 | 5,1 | 2,5 | 15,1 | 2,6 | 76,4 | 8,9 | 6,8 | 6,3 | 10,5 | 10,8 |
| Area di Mirandola | 16,6 | 11,1 | 6,5 | 2,3 | 55,4 | 2,1 | 6,6 | 7,2 | 13,2 | 10,7 | 6,8 | 12,1 |
| Area di Modena | 31,2 | 49,1 | 41,9 | 61,5 | 20,8 | 84,7 | 13,4 | 62,5 | 51,7 | 71,5 | 53,3 | 45,5 |
| Area di Sassuolo | 21,1 | 7,6 | 16,0 | 18,1 | 4,7 | 4,8 | 1,8 | 12,4 | 10,9 | 4,1 | 11,3 | 13,4 |
| Area di Pavullo | 8,0 | 3,5 | 8,1 | 1,3 | 0,7 | 0,3 | 0,0 | 3,6 | 5,7 | 0,2 | 5,7 | 5,1 |
| Area di Vignola | 17,1 | 11,2 | 22,4 | 14,3 | 3,3 | 5,5 | 1,8 | 5,5 | 11,6 | 7,2 | 12,4 | 13,1 |
| DISTRETTI A.R.P.A. | | | | | | | | | | | | |
| Carpi-Mirandola | 26,1 | 35,8 | 14,2 | 8,9 | 73,2 | 5,5 | 86,8 | 27,7 | 26,5 | 19,7 | 21,2 | 27,1 |
| Modena | 31,8 | 45,5 | 43,4 | 67,2 | 19,1 | 85,3 | 10,3 | 57,6 | 49,4 | 71,5 | 55,8 | 46,1 |
| Sassuolo-Vignola | 25,1 | 13,3 | 29,7 | 21,3 | 7,1 | 8,6 | 2,4 | 9,9 | 13,4 | 7,1 | 14,8 | 17,8 |
| Pavullo | 17,1 | 5,4 | 12,7 | 2,5 | 0,7 | 0,6 | 0,5 | 4,8 | 10,6 | 1,7 | 8,1 | 9,0 |
| TOTALE PROVINCIA | 100,0 | 100,0 | 100,0 | 100,0 | 100,0 | 100,0 | 100,0 | 100,0 | 100,0 | 100,0 | 100,0 | 100,0 |

Fonte: Servizio Statistico e Osservatorio Economico e Sociale - Provincia di Modena, elaborazione dati da anagrafi comunali

Tab.6.12 Cittadini stranieri residenti nei comuni della provincia di Modena: flusso e saldo migratorio - Valori assoluti - Anno 2002 - COMUNI

| COMUNI | ISCRITTI | | | | CANCELLATI | | | | | | SALDO MIGRATORIO |
|-------------------------|--------------------------|--------------|----------------------------|--------------|---------------------------|--------------|--|--------------------|----------------------------|--------------|------------------|
| | da altri comuni italiani | dall'estero | non altrove classificabili | TOTALE | per altri comuni italiani | per l'estero | per acquisizione Cittadinanza Italiana | per irreperibilità | non altrove classificabili | TOTALE | |
| Bastiglia | 18 | 18 | 0 | 36 | 13 | 1 | 1 | 0 | 0 | 15 | 21 |
| Bomporto | 48 | 49 | 13 | 110 | 48 | 2 | 0 | 0 | 11 | 61 | 49 |
| Campogalliano | 66 | 18 | 3 | 87 | 23 | -3 | 2 | 0 | 0 | 22 | 65 |
| Camposanto | 36 | 5 | 13 | 54 | 6 | 1 | 2 | 0 | 5 | 14 | 40 |
| Carpi | 181 | 377 | 434 | 992 | 152 | 2 | 20 | 0 | 0 | 174 | 818 |
| Castelfranco Emilia | 121 | 109 | 24 | 254 | 36 | 3 | 10 | 5 | 6 | 60 | 194 |
| Castelnuovo Rangone | 72 | 54 | 4 | 130 | 43 | 10 | 11 | 0 | 0 | 64 | 66 |
| Castelvetro di Modena | 64 | 59 | 5 | 128 | 34 | 8 | 0 | 0 | 2 | 44 | 84 |
| Cavezzo | 61 | 36 | 23 | 120 | 40 | 2 | 0 | 0 | 2 | 44 | 76 |
| Concordia sul Secchia | 99 | 43 | 0 | 142 | 55 | 0 | 0 | 2 | 0 | 57 | 85 |
| Fanano | 4 | 12 | 3 | 19 | 3 | 4 | 3 | 0 | 0 | 10 | 9 |
| Finale Emilia | 39 | 75 | 10 | 124 | 27 | 5 | 1 | 0 | 0 | 33 | 91 |
| Fiorano Modenese | 105 | 33 | 12 | 150 | 46 | 5 | 5 | 0 | 0 | 56 | 94 |
| Fiumalbo | 1 | 1 | 0 | 2 | 0 | 0 | 0 | 0 | 0 | 0 | 2 |
| Formigine | 78 | 106 | 16 | 200 | 133 | 40 | 15 | 0 | 5 | 193 | 7 |
| Frassinoro | 2 | 3 | 1 | 6 | 5 | 0 | 1 | 0 | 0 | 6 | 0 |
| Guiglia | 30 | 29 | 6 | 65 | 25 | 2 | 0 | 0 | 5 | 32 | 33 |
| Lama Mocogno | 5 | 16 | 0 | 21 | 21 | 0 | 0 | 1 | 0 | 22 | -1 |
| Maranello | 49 | 24 | 2 | 75 | 22 | 9 | 4 | 8 | 0 | 43 | 32 |
| Marano sul Panaro | 15 | 22 | 1 | 38 | 14 | 0 | 0 | 0 | 0 | 14 | 24 |
| Medolla | 26 | 24 | 1 | 51 | 14 | 3 | 0 | -8 | 0 | 9 | 42 |
| Mirandola | 112 | 140 | 31 | 283 | 119 | 7 | 0 | 0 | 9 | 135 | 148 |
| Modena | 603 | 1.446 | 93 | 2.142 | 472 | 65 | 70 | 22 | 0 | 629 | 1.513 |
| Montecreto | 9 | 4 | 1 | 14 | 1 | 0 | 0 | 0 | 0 | 1 | 13 |
| Montefiorino | 5 | 6 | 9 | 20 | 12 | 1 | 3 | 0 | 0 | 16 | 4 |
| Montese | 11 | 13 | 3 | 27 | 18 | 0 | 1 | 1 | 0 | 20 | 7 |
| Nonantola | 71 | 59 | 3 | 133 | 31 | 14 | 6 | 0 | 0 | 51 | 82 |
| Novi di Modena | 94 | 81 | 17 | 192 | 49 | 1 | 3 | 0 | 3 | 56 | 136 |
| Palagano | 7 | 22 | 3 | 32 | 16 | 0 | 0 | 0 | 0 | 16 | 16 |
| Pavullo nel Frignano | 85 | 59 | 2 | 146 | 23 | 0 | 1 | 0 | 0 | 24 | 122 |
| Pievepelago | 0 | 6 | 12 | 18 | 3 | 0 | 0 | 0 | 0 | 3 | 15 |
| Polinago | 22 | 18 | 3 | 43 | 24 | 1 | 0 | 0 | 2 | 27 | 16 |
| Prignano sul Secchia | 15 | 12 | 4 | 31 | 2 | 0 | 0 | 0 | 17 | 19 | 12 |
| Ravarino | 58 | 28 | 2 | 88 | 29 | 2 | 2 | 0 | 4 | 37 | 51 |
| Riolunato | 2 | 10 | 0 | 12 | 0 | 0 | 0 | 0 | 0 | 0 | 12 |
| S.Cesario sul Panaro | 21 | 19 | 0 | 40 | 7 | 0 | 1 | 0 | 0 | 8 | 32 |
| S.Felice sul Panaro | 63 | 69 | 5 | 137 | 31 | 7 | 0 | 0 | 18 | 56 | 81 |
| S.Possidonio | 38 | 40 | 6 | 84 | 30 | 1 | 0 | 0 | 0 | 31 | 53 |
| S.Prospiero | 35 | 17 | 0 | 52 | 14 | 0 | 0 | 0 | 0 | 14 | 38 |
| Sassuolo | 261 | 198 | 201 | 660 | 137 | 4 | 0 | 0 | 144 | 285 | 375 |
| Savignano sul Panaro | 48 | 52 | 7 | 107 | 20 | 0 | 4 | 0 | 0 | 24 | 83 |
| Serramazzoni | 38 | 70 | 0 | 108 | 64 | 0 | -1 | 0 | 0 | 63 | 45 |
| Sestola | 5 | 11 | 3 | 19 | 2 | 0 | 0 | 0 | 0 | 2 | 17 |
| Soliera | 54 | 56 | 14 | 124 | 29 | 3 | 0 | 0 | 0 | 32 | 92 |
| Spilamberto | 67 | 82 | 18 | 167 | 58 | 12 | 3 | 0 | 11 | 84 | 83 |
| Vignola | 137 | 151 | 96 | 384 | 59 | 2 | 6 | -1 | 39 | 105 | 279 |
| Zocca | 23 | 32 | 9 | 64 | 51 | 0 | 0 | 0 | 0 | 51 | 13 |
| TOTALE PROVINCIA | 3.004 | 3.814 | 1.113 | 7.931 | 2.061 | 214 | 174 | 30 | 283 | 2.762 | 5.169 |

(continua)

Tab.6.12 Cittadini stranieri residenti nei comuni della provincia di Modena: flusso e saldo migratorio - Valori assoluti - Anno 2002 – AREE SOVRACOMUNALI

| AREE SOVRACOMUNALI | ISCRITTI | | | | CANCELLATI | | | | | | SALDO MIGRA- TORIO |
|---|--------------------------------|--------------|---------------------------------------|--------------|---------------------------------|-------------------|--|-------------------------|---------------------------------------|--------------|--------------------------|
| | da altri comuni italiani | dall'estero | non altrove classifica- bili | TOTALE | per altri comuni italiani | per l'este- ro | per acqui- sizione Cittadi- nanza Italiana | per irrepe- ribilità | non altrove classifica- bili | TOTALE | |
| AREE DI SISTEMA | | | | | | | | | | | |
| Bassa pianura | 603 | 530 | 106 | 1.239 | 385 | 27 | 6 | -6 | 37 | 449 | 790 |
| Area metropolitana | 2.122 | 2.938 | 947 | 6.007 | 1.392 | 179 | 160 | 34 | 222 | 1.987 | 4.020 |
| Collina e montagna | 279 | 346 | 60 | 685 | 284 | 8 | 8 | 2 | 24 | 326 | 359 |
| COMUNI A CINTURA DEL CAPOLUOGO | | | | | | | | | | | |
| Cintura nord | 209 | 151 | 20 | 380 | 96 | 15 | 9 | 0 | 0 | 120 | 260 |
| Cintura sud | 359 | 370 | 62 | 791 | 277 | 65 | 40 | 5 | 22 | 409 | 382 |
| COMUNITÀ MONTANE | | | | | | | | | | | |
| Modena OVEST | 29 | 43 | 17 | 89 | 35 | 1 | 4 | 0 | 17 | 57 | 32 |
| del Frignano | 171 | 207 | 24 | 402 | 141 | 5 | 3 | 1 | 2 | 152 | 250 |
| Modena EST | 79 | 96 | 19 | 194 | 108 | 2 | 1 | 1 | 5 | 117 | 77 |
| DISTRETTI SANITARI | | | | | | | | | | | |
| N° 1 di Carpi | 395 | 532 | 468 | 1.395 | 253 | 3 | 25 | 0 | 3 | 284 | 1.111 |
| N° 2 di Mirandola | 509 | 449 | 89 | 1.047 | 336 | 26 | 3 | -6 | 34 | 393 | 654 |
| N° 3 di Modena | 603 | 1.446 | 93 | 2.142 | 472 | 65 | 70 | 22 | 0 | 629 | 1.513 |
| N° 4 di Sassuolo | 522 | 404 | 248 | 1.174 | 373 | 59 | 28 | 8 | 166 | 634 | 540 |
| N° 5 di Pavullo | 171 | 207 | 24 | 402 | 141 | 5 | 3 | 1 | 2 | 152 | 250 |
| N° 6 di Vignola | 467 | 494 | 149 | 1.110 | 322 | 34 | 25 | 0 | 57 | 438 | 672 |
| N° 7 di Castelfranco Emilia | 337 | 282 | 42 | 661 | 164 | 22 | 20 | 5 | 21 | 232 | 429 |
| DISTRETTI SCOLASTICI | | | | | | | | | | | |
| N° 15 di Carpi | 275 | 458 | 451 | 1.184 | 201 | 3 | 23 | 0 | 3 | 230 | 954 |
| N° 16 di Mirandola | 509 | 449 | 89 | 1.047 | 336 | 26 | 3 | -6 | 34 | 393 | 654 |
| N° 17-18 di Modena e Castelfranco | 1.199 | 1.938 | 174 | 3.311 | 789 | 109 | 106 | 27 | 32 | 1.063 | 2.248 |
| N° 19 di Sassuolo | 522 | 404 | 248 | 1.174 | 373 | 59 | 28 | 8 | 166 | 634 | 540 |
| N° 20 di Pavullo | 171 | 207 | 24 | 402 | 141 | 5 | 3 | 1 | 2 | 152 | 250 |
| N° 21 di Vignola | 328 | 358 | 127 | 813 | 221 | 12 | 11 | 0 | 46 | 290 | 523 |
| CENTRI PER L'IMPIEGO | | | | | | | | | | | |
| Area di Carpi | 275 | 458 | 451 | 1.184 | 201 | 3 | 23 | 0 | 3 | 230 | 954 |
| Area di Mirandola | 509 | 449 | 89 | 1.047 | 336 | 26 | 3 | -6 | 34 | 393 | 654 |
| Area di Modena | 1.060 | 1.802 | 152 | 3.014 | 688 | 87 | 92 | 27 | 21 | 915 | 2.099 |
| Area di Sassuolo | 522 | 404 | 248 | 1.174 | 373 | 59 | 28 | 8 | 166 | 634 | 540 |
| Area di Pavullo | 171 | 207 | 24 | 402 | 141 | 5 | 3 | 1 | 2 | 152 | 250 |
| Area di Vignola | 467 | 494 | 149 | 1.110 | 322 | 34 | 25 | 0 | 57 | 438 | 672 |
| DISTRETTI A.R.P.A. | | | | | | | | | | | |
| Carpi-Mirandola | 962 | 1.058 | 569 | 2.589 | 656 | 37 | 29 | -6 | 52 | 768 | 1.821 |
| Modena | 1.032 | 1.811 | 143 | 2.986 | 745 | 129 | 115 | 27 | 11 | 1.027 | 1.959 |
| Sassuolo-Vignola | 746 | 621 | 342 | 1.709 | 390 | 40 | 22 | 7 | 196 | 655 | 1.054 |
| Pavullo | 264 | 324 | 59 | 647 | 270 | 8 | 8 | 2 | 24 | 312 | 335 |
| TOTALE PROVINCIA | 3.004 | 3.814 | 1.113 | 7.931 | 2.061 | 214 | 174 | 30 | 283 | 2.762 | 5.169 |

Fonte: Servizio Statistico e Osservatorio Economico e Sociale - Provincia di Modena, elaborazione dati da anagrafi comunali

Tab.6.13 Cittadini stranieri residenti nei comuni della provincia di Modena: flusso naturale e saldo naturale e generale - Valori assoluti e composizioni percentuali – Anno 2002 - COMUNI

| COMUNI | NATI VIVI STRANIERI | % NATI STRANIERI/ TOTALE NATI | MORTI STRANIERI | SALDO NATURALE (NATI-MORTI) | SALDO GENERALE | CITTADINI STRANIERI AL 31.12.2002 |
|-------------------------|---------------------|-------------------------------|-----------------|-----------------------------|----------------|-----------------------------------|
| Bastiglia | 5 | 11,4 | 0 | 5 | 26 | 174 |
| Bomporto | 12 | 11,7 | 1 | 11 | 60 | 485 |
| Campogalliano | 12 | 13,6 | 0 | 12 | 77 | 453 |
| Camposanto | 5 | 15,2 | 0 | 5 | 45 | 191 |
| Carpi | 47 | 8,3 | 4 | 43 | 861 | 3.049 |
| Castelfranco Emilia | 26 | 8,9 | 2 | 24 | 218 | 1.089 |
| Castelnuovo Rangone | 18 | 13,5 | 3 | 15 | 81 | 620 |
| Castelvetro di Modena | 17 | 12,1 | 1 | 16 | 100 | 502 |
| Cavezzo | 18 | 30,5 | 0 | 18 | 137 | 355 |
| Concordia sul Secchia | 15 | 22,7 | 0 | 15 | 100 | 426 |
| Fanano | 0 | 0,0 | 0 | 0 | 9 | 67 |
| Finale Emilia | 19 | 14,0 | 1 | 18 | 109 | 562 |
| Fiorano Modenese | 17 | 11,9 | 1 | 16 | 110 | 506 |
| Fiumalbo | 0 | 0,0 | 0 | 0 | 2 | 9 |
| Formigine | 15 | 4,7 | 1 | 14 | 21 | 996 |
| Frassinoro | 0 | 0,0 | 0 | 0 | 0 | 25 |
| Guiglia | 16 | 39,0 | 0 | 16 | 49 | 398 |
| Lama Mocogno | 6 | 25,0 | 0 | 6 | 5 | 122 |
| Maranello | 9 | 6,3 | 1 | 8 | 40 | 397 |
| Marano sul Panaro | 4 | 16,7 | 0 | 4 | 28 | 160 |
| Medolla | 3 | 6,7 | 0 | 3 | 45 | 170 |
| Mirandola | 45 | 22,3 | 0 | 45 | 193 | 1.176 |
| Modena | 237 | 14,3 | 12 | 225 | 1.738 | 11.734 |
| Montecreto | 0 | 0,0 | 0 | 0 | 13 | 27 |
| Montefiorino | 2 | 11,8 | 0 | 2 | 6 | 30 |
| Montese | 4 | 20,0 | 0 | 4 | 11 | 123 |
| Nonantola | 19 | 14,5 | 0 | 19 | 101 | 600 |
| Novi di Modena | 22 | 20,6 | 1 | 21 | 157 | 619 |
| Palagano | 7 | 25,9 | 0 | 7 | 23 | 202 |
| Pavullo nel Frignano | 13 | 7,6 | 2 | 11 | 133 | 661 |
| Pievepelago | 0 | 0,0 | 0 | 0 | 15 | 57 |
| Polinago | 2 | 22,2 | 0 | 2 | 18 | 107 |
| Prignano sul Secchia | 7 | 22,6 | 0 | 7 | 19 | 205 |
| Ravarino | 14 | 25,0 | 0 | 14 | 65 | 284 |
| Riolunato | 0 | 0,0 | 0 | 0 | 12 | 16 |
| S.Cesario sul Panaro | 10 | 23,8 | 0 | 10 | 42 | 166 |
| S.Felice sul Panaro | 14 | 13,1 | 1 | 13 | 94 | 522 |
| S.Possidonio | 11 | 29,7 | 1 | 10 | 63 | 310 |
| S.Prospero | 9 | 19,1 | 0 | 9 | 47 | 408 |
| Sassuolo | 62 | 15,8 | 0 | 62 | 437 | 2.203 |
| Savignano sul Panaro | 7 | 8,3 | 0 | 7 | 90 | 400 |
| Serramazzoni | 19 | 26,4 | 0 | 19 | 64 | 582 |
| Sestola | 1 | 9,1 | 1 | 0 | 17 | 70 |
| Soliera | 14 | 9,5 | 1 | 13 | 105 | 457 |
| Spilamberto | 17 | 17,0 | 0 | 17 | 100 | 676 |
| Vignola | 32 | 15,3 | 0 | 32 | 311 | 1.194 |
| Zocca | 10 | 27,8 | 0 | 10 | 23 | 366 |
| TOTALE PROVINCIA | 842 | 13,6 | 34 | 808 | 6.020 | 33.951 |

(continua)

Tab.6.13 Cittadini stranieri residenti nei comuni della provincia di Modena: flusso naturale e saldo naturale e generale - Valori assoluti e composizioni percentuali – Anno 2002 – AREE SOVRACOMUNALI

| AREE SOVRACOMUNALI | NATI VIVI STRANIERI | % NATI STRANIERI/ TOTALE NATI IN PROVINCIA | MORTI STRANIERI | SALDO NATURALE (NATI-MORTI) | SALDO GENERALE | CITTADINI STRANIERI AL 31.12.2002 |
|---------------------------------------|---------------------|--|-----------------|-----------------------------|----------------|-----------------------------------|
| AREE DI SISTEMA | | | | | | |
| Bassa pianura | 161 | 19,2 | 4 | 157 | 990 | 4.739 |
| Area metropolitana | 590 | 12,3 | 27 | 563 | 4.583 | 25.985 |
| Collina e montagna | 91 | 16,5 | 3 | 88 | 447 | 3.227 |
| COMUNI A CINTURA DEL CAPOLUOGO | | | | | | |
| Cintura nord | 50 | 12,2 | 1 | 49 | 309 | 1.684 |
| Cintura sud | 86 | 9,7 | 6 | 80 | 462 | 3.547 |
| COMUNITÀ MONTANE | | | | | | |
| Modena OVEST | 16 | 18,2 | 0 | 16 | 48 | 462 |
| del Frignano | 41 | 11,9 | 3 | 38 | 288 | 1.718 |
| Modena EST | 34 | 28,1 | 0 | 34 | 111 | 1.047 |
| DISTRETTI SANITARI | | | | | | |
| N° 1 di Carpi | 95 | 10,4 | 6 | 89 | 1.200 | 4.578 |
| N° 2 di Mirandola | 139 | 19,0 | 3 | 136 | 833 | 4.120 |
| N° 3 di Modena | 237 | 14,3 | 12 | 225 | 1.738 | 11.734 |
| N° 4 di Sassuolo | 119 | 11,0 | 3 | 116 | 656 | 4.564 |
| N° 5 di Pavullo | 41 | 11,9 | 3 | 38 | 288 | 1.718 |
| N° 6 di Vignola | 125 | 15,9 | 4 | 121 | 793 | 4.439 |
| N° 7 di Castelfranco Emilia | 86 | 12,9 | 3 | 83 | 512 | 2.798 |
| DISTRETTI SCOLASTICI | | | | | | |
| N° 15 di Carpi | 69 | 10,2 | 5 | 64 | 1.018 | 3.668 |
| N° 16 di Mirandola | 139 | 19,0 | 3 | 136 | 833 | 4.120 |
| N° 17-18 di Modena e Castelfranco | 384 | 13,7 | 19 | 365 | 2.613 | 16.738 |
| N° 19 di Sassuolo | 119 | 11,0 | 3 | 116 | 656 | 4.564 |
| N° 20 di Pavullo | 41 | 11,9 | 3 | 38 | 288 | 1.718 |
| N° 21 di Vignola | 90 | 16,2 | 1 | 89 | 612 | 3.143 |
| CENTRI PER L'IMPIEGO | | | | | | |
| Area di Carpi | 69 | 10,2 | 5 | 64 | 1.018 | 3.668 |
| Area di Mirandola | 139 | 19,0 | 3 | 136 | 833 | 4.120 |
| Area di Modena | 349 | 13,6 | 16 | 333 | 2.432 | 15.442 |
| Area di Sassuolo | 119 | 11,0 | 3 | 116 | 656 | 4.564 |
| Area di Pavullo | 41 | 11,9 | 3 | 38 | 288 | 1.718 |
| Area di Vignola | 125 | 15,9 | 4 | 121 | 793 | 4.439 |
| DISTRETTI A.R.P.A. | | | | | | |
| 842 | 13,6 | 34 | 808 | 6.020 | 33.951 | |
| Carpi-Mirandola | 253 | 14,4 | 10 | 243 | 2.107 | 9.188 |
| Modena | 337 | 12,6 | 18 | 319 | 2.278 | 15.658 |
| Sassuolo-Vignola | 165 | 13,3 | 3 | 162 | 1.216 | 6.038 |
| Pavullo | 87 | 16,4 | 3 | 84 | 419 | 3.067 |
| TOTALE PROVINCIA | 842 | 14 | 34 | 808 | 6.020 | 33.951 |

Fonte: Servizio Statistico e Osservatorio Economico e Sociale - Provincia di Modena, elaborazione dati da anagrafi comunali

Tab.6.14 Cittadini stranieri residenti nei comuni della provincia di Modena per sesso e classe di età 0-17 anni - Valori assoluti e composizioni percentuali - Al 31.12.2002 - COMUNI

| COMUNI | POPOLAZIONE STRANIERA RESIDENTE | | | POPOLAZIONE STRANIERA IN ETÀ 0-17 ANNI (minorenni) | | | % minorenni stranieri / totale popolazione straniera | % minorenni stranieri / totale minorenni residenti |
|-------------------------|---------------------------------|---------------|---------------|---|--------------|--------------|--|--|
| | Maschi | Femmine | TOTALE | Maschi | Femmine | TOTALE | | |
| Bastiglia | 102 | 72 | 174 | 36 | 17 | 53 | 30,5 | 8,7 |
| Bomporto | 257 | 228 | 485 | 71 | 86 | 157 | 32,4 | 10,9 |
| Campogalliano | 260 | 193 | 453 | 75 | 54 | 129 | 28,5 | 9,8 |
| Camposanto | 111 | 80 | 191 | 29 | 33 | 62 | 32,5 | 12,3 |
| Carpi | 1.746 | 1.303 | 3.049 | 418 | 392 | 810 | 26,6 | 8,9 |
| Castelfranco Emilia | 582 | 507 | 1.089 | 139 | 145 | 284 | 26,1 | 7,3 |
| Castelnuovo Rangone | 322 | 298 | 620 | 81 | 100 | 181 | 29,2 | 9,0 |
| Castelvetro di Modena | 281 | 221 | 502 | 71 | 71 | 142 | 28,3 | 8,5 |
| Cavezzo | 185 | 170 | 355 | 51 | 59 | 110 | 31,0 | 10,9 |
| Concordia sul Secchia | 230 | 196 | 426 | 71 | 66 | 137 | 32,2 | 11,3 |
| Fanano | 36 | 31 | 67 | 5 | 4 | 9 | 13,4 | 2,5 |
| Finale Emilia | 328 | 234 | 562 | 77 | 68 | 145 | 25,8 | 6,5 |
| Fiorano Modenese | 281 | 225 | 506 | 49 | 62 | 111 | 21,9 | 3,8 |
| Fiumalbo | 4 | 5 | 9 | 0 | 0 | 0 | 0,0 | 0,0 |
| Formigine | 533 | 463 | 996 | 124 | 124 | 248 | 24,9 | 4,5 |
| Frassinoro | 14 | 11 | 25 | 3 | 3 | 6 | 24,0 | 2,7 |
| Guiglia | 241 | 157 | 398 | 59 | 52 | 111 | 27,9 | 18,5 |
| Lama Mocogno | 65 | 57 | 122 | 22 | 16 | 38 | 31,1 | 9,9 |
| Maranello | 208 | 189 | 397 | 48 | 53 | 101 | 25,4 | 3,7 |
| Marano sul Panaro | 86 | 74 | 160 | 20 | 24 | 44 | 27,5 | 8,8 |
| Medolla | 90 | 80 | 170 | 20 | 20 | 40 | 23,5 | 4,9 |
| Mirandola | 649 | 527 | 1.176 | 173 | 194 | 367 | 31,2 | 11,1 |
| Modena | 6.194 | 5.540 | 11.734 | 1.304 | 1.285 | 2.589 | 22,1 | 10,0 |
| Montecreto | 17 | 10 | 27 | 4 | 4 | 8 | 29,6 | 9,3 |
| Montefiorino | 14 | 16 | 30 | 2 | 2 | 4 | 13,3 | 1,4 |
| Montese | 76 | 47 | 123 | 16 | 15 | 31 | 25,2 | 8,2 |
| Nonantola | 330 | 270 | 600 | 80 | 89 | 169 | 28,2 | 8,3 |
| Novi di Modena | 356 | 263 | 619 | 99 | 94 | 193 | 31,2 | 12,1 |
| Palagano | 107 | 95 | 202 | 31 | 33 | 64 | 31,7 | 18,3 |
| Pavullo nel Frignano | 350 | 311 | 661 | 96 | 90 | 186 | 28,1 | 7,2 |
| Pievepelago | 32 | 25 | 57 | 5 | 7 | 12 | 21,1 | 4,0 |
| Polinago | 61 | 46 | 107 | 11 | 20 | 31 | 29,0 | 15,1 |
| Prignano sul Secchia | 115 | 90 | 205 | 38 | 26 | 64 | 31,2 | 11,3 |
| Ravarino | 167 | 117 | 284 | 49 | 35 | 84 | 29,6 | 9,2 |
| Riolunato | 10 | 6 | 16 | 3 | 2 | 5 | 31,3 | |
| S.Cesario sul Panaro | 83 | 83 | 166 | 32 | 26 | 58 | 34,9 | 7,7 |
| S.Felice sul Panaro | 301 | 221 | 522 | 79 | 80 | 159 | 30,5 | 9,9 |
| S.Possidonio | 161 | 149 | 310 | 54 | 51 | 105 | 33,9 | 17,9 |
| S.Prospiero | 247 | 161 | 408 | 81 | 51 | 132 | 32,4 | 16,2 |
| Sassuolo | 1.235 | 968 | 2.203 | 296 | 313 | 609 | 27,6 | 8,5 |
| Savignano sul Panaro | 232 | 168 | 400 | 62 | 51 | 113 | 28,3 | 9,0 |
| Serramazzoni | 348 | 234 | 582 | 104 | 68 | 172 | 29,6 | 14,1 |
| Sestola | 39 | 31 | 70 | 13 | 5 | 18 | 25,7 | 5,8 |
| Soliera | 262 | 195 | 457 | 66 | 51 | 117 | 25,6 | 5,3 |
| Spilamberto | 401 | 275 | 676 | 113 | 75 | 188 | 27,8 | 12,0 |
| Vignola | 710 | 484 | 1.194 | 184 | 133 | 317 | 26,5 | 9,9 |
| Zocca | 223 | 143 | 366 | 59 | 48 | 107 | 29,2 | 16,2 |
| TOTALE PROVINCIA | 18.682 | 15.269 | 33.951 | 4.523 | 4.297 | 8.820 | 26,0 | 8,9 |

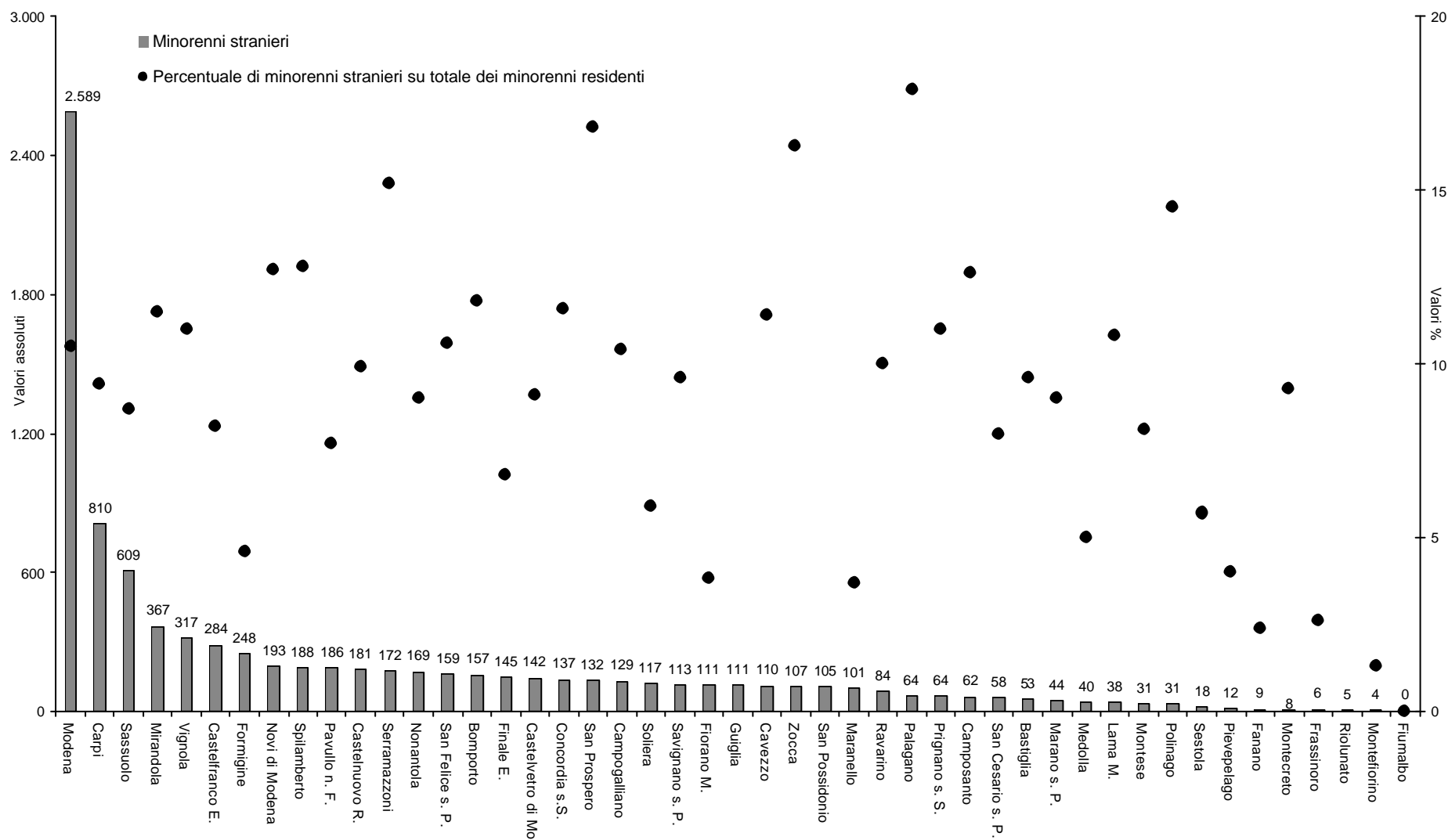
(continua)

Tab.6.14 Cittadini stranieri residenti nei comuni della provincia di Modena per sesso e classe di età 0-17 anni - Valori assoluti e composizioni percentuali - Al 31.12.2002 – AREE SOVRACOMUNALI

| AREE SOVRACOMUNALI | POPOLAZIONE STRANIERA RESIDENTE | | | POPOLAZIONE STRANIERA IN ETÀ 0-17 ANNI (minorenni) | | | % minorenni stranieri / totale popolazione straniera | % minorenni stranieri / totale minorenni residenti |
|---|---------------------------------|---------------|---------------|---|--------------|--------------|--|--|
| | Maschi | Femmine | TOTALE | Maschi | Femmine | TOTALE | | |
| AREE DI SISTEMA | | | | | | | | |
| Bassa pianura | 2.658 | 2.081 | 4.739 | 734 | 716 | 1.450 | 30,6 | 10,6 |
| Area metropolitana | 14.186 | 11.799 | 25.985 | 3.298 | 3.162 | 6.460 | 24,9 | 8,5 |
| Collina e montagna | 1.838 | 1.389 | 3.227 | 491 | 419 | 910 | 28,2 | 9,8 |
| COMUNI A CINTURA DEL CAPOLUOGO | | | | | | | | |
| Cintura nord | 954 | 730 | 1.684 | 257 | 211 | 468 | 27,8 | 7,6 |
| Cintura sud | 1.921 | 1.626 | 3.547 | 489 | 470 | 959 | 27,0 | 7,0 |
| COMUNITÀ MONTANE | | | | | | | | |
| Modena OVEST | 250 | 212 | 462 | 74 | 64 | 138 | 29,9 | 9,7 |
| del Frignano | 962 | 756 | 1.718 | 263 | 216 | 479 | 27,9 | 22,4 |
| Modena EST | 626 | 421 | 1.047 | 154 | 139 | 293 | 28,0 | 5,1 |
| DISTRETTI SANITARI | | | | | | | | |
| N° 1 di Carpi | 2.624 | 1.954 | 4.578 | 658 | 591 | 1.249 | 27,3 | 8,8 |
| N° 2 di Mirandola | 2.302 | 1.818 | 4.120 | 635 | 622 | 1.257 | 30,5 | 10,4 |
| N° 3 di Modena | 6.194 | 5.540 | 11.734 | 1.304 | 1.285 | 2.589 | 22,1 | 10,0 |
| N° 4 di Sassuolo | 2.507 | 2.057 | 4.564 | 591 | 616 | 1.207 | 26,4 | 6,1 |
| N° 5 di Pavullo | 962 | 756 | 1.718 | 263 | 216 | 479 | 27,9 | 8,4 |
| N° 6 di Vignola | 2.572 | 1.867 | 4.439 | 665 | 569 | 1.234 | 27,8 | 10,4 |
| N° 7 di Castelfranco Emilia | 1.521 | 1.277 | 2.798 | 407 | 398 | 805 | 28,8 | 8,3 |
| DISTRETTI SCOLASTICI | | | | | | | | |
| N° 15 di Carpi | 2.102 | 1.566 | 3.668 | 517 | 486 | 1.003 | 27,3 | 9,4 |
| N° 16 di Mirandola | 2.302 | 1.818 | 4.120 | 635 | 622 | 1.257 | 30,5 | 10,4 |
| N° 17-18 di Modena e Castelfranco | 8.960 | 7.778 | 16.738 | 2.046 | 1.963 | 4.009 | 24,0 | 9,4 |
| N° 19 di Sassuolo | 2.507 | 2.057 | 4.564 | 591 | 616 | 1.207 | 26,4 | 6,1 |
| N° 20 di Pavullo | 962 | 756 | 1.718 | 263 | 216 | 479 | 27,9 | 8,4 |
| N° 21 di Vignola | 1.849 | 1.294 | 3.143 | 471 | 394 | 865 | 27,5 | 10,4 |
| CENTRI PER L'IMPIEGO | | | | | | | | |
| Area di Carpi | 2.102 | 1.566 | 3.668 | 517 | 486 | 1.003 | 27,3 | 9,4 |
| Area di Mirandola | 2.302 | 1.818 | 4.120 | 635 | 622 | 1.257 | 30,5 | 10,4 |
| Area di Modena | 8.237 | 7.205 | 15.442 | 1.852 | 1.788 | 3.640 | 23,6 | 9,3 |
| Area di Sassuolo | 2.507 | 2.057 | 4.564 | 591 | 616 | 1.207 | 26,4 | 6,1 |
| Area di Pavullo | 962 | 756 | 1.718 | 263 | 216 | 479 | 27,9 | 8,4 |
| Area di Vignola | 2.572 | 1.867 | 4.439 | 665 | 569 | 1.234 | 27,8 | 10,4 |
| DISTRETTI A.R.P.A. | | | | | | | | |
| Carpi-Mirandola | 5.192 | 3.996 | 9.188 | 1.374 | 1.297 | 2.671 | 29,1 | 9,6 |
| Modena | 8.304 | 7.354 | 15.658 | 1.835 | 1.823 | 3.658 | 23,4 | 8,8 |
| Sassuolo-Vignola | 3.434 | 2.604 | 6.038 | 843 | 782 | 1.625 | 26,9 | 7,7 |
| Pavullo | 1.752 | 1.315 | 3.067 | 471 | 395 | 866 | 28,2 | 9,9 |
| TOTALE PROVINCIA | 18.682 | 15.269 | 33.951 | 4.523 | 4.297 | 8.820 | 26,0 | 8,9 |

Fonte: Servizio Statistico e Osservatorio Economico e Sociale - Provincia di Modena, elaborazione dati da anagrafi comunali

Graf.6.1 Cittadini stranieri minorenni residenti in provincia di Modena, per comune di residenza - Al 31.12.2002 - Valori assoluti, percentuale di minorenni su totale dei minorenni residenti



Fonte: Servizio Statistico e Osservatorio Economico e Sociale – Provincia di Modena, elaborazione dati da anagrafi comunali

Tab.6.15 Alunni e studenti stranieri residenti per ordine di scuola in provincia di Modena - Valori assoluti e percentuali - Anni scolastici 1990-1991 -- 2002/2003

| Anni scolastici | SCUOLA MATERNA | | SCUOLA ELEMENTARE | | SCUOLA MEDIA INFERIORE | | SCUOLA MEDIA SUPERIORE: | |
|-----------------|----------------|-------------------------|-------------------|-------------------------|------------------------|-------------------------|-------------------------|-------------------------|
| | stranieri | % stranieri su iscritti | stranieri | % stranieri su iscritti | stranieri | % stranieri su iscritti | stranieri | % stranieri su iscritti |
| 1990-91 | 123 | 1,0 | 261 | 1,1 | 75 | 0,4 | - | - |
| 1991-92 | 159 | 1,2 | 331 | 1,4 | 111 | 0,6 | - | - |
| 1992-93 | 185 | 1,4 | 408 | 1,8 | 131 | 0,8 | 59 | 0,2 |
| 1993-94 | - | - | 457 | 2,1 | 188 | 1,2 | 74 | 0,3 |
| 1994-95 | 243 | 1,8 | 484 | 2,1 | 255 | 1,6 | 102 | 0,4 |
| 1995-96 | 309 | 2,2 | 519 | 2,2 | 272 | 1,8 | 134 | 0,5 |
| 1996-97 | 404 | 2,8 | 590 | 2,5 | 322 | 2,1 | - | - |
| 1997-98 | - | - | - | - | 391 | 2,6 | - | - |
| 2000-01 | 971 | 6,4 | 2181 | 7,9 | 1196 | 7,6 | 762 | 3,1 |
| 2001-02 | 1009 | 6,3 | 1899 | 7,0 | 1036 | 6,3 | 844 | 3,4 |
| 2002-03 | 1.356 | 8,3 | 2.381 | 8,6 | 1.211 | 7,1 | 991 | 4,6 |

Fonte: ISTAT (anni 1990-1998) - Provveditorato di Modena (anni 2000-2003)

**SERIE STORICA 1992 - 2002 - POPOLAZIONE MODENESE, FLUSSI NATURALI E MIGRATORI
PROSPETTI PROVINCIALI, SOVRACOMUNALI E COMUNALI**

| | | |
|------|---|-----|
| A.1 | Popolazione residente - Valori assoluti | 110 |
| A.2 | Popolazione residente - Numeri indici base 1992 = 100 | 112 |
| A.3 | Variazione assoluta di popolazione rispetto all'anno precedente | 114 |
| A.4 | Percentuale della popolazione residente su base provinciale = 100 | 116 |
| A.5 | Nati | 118 |
| A.6 | Morti | 120 |
| A.7 | Saldo naturale (Nati-Morti) | 122 |
| A.8 | Tasso di natalità (Nati/Popolazione*1.000) | 124 |
| A.9 | Tasso di mortalità (Morti/Popolazione*1.000) | 126 |
| A.10 | Iscritti | 128 |
| A.11 | Cancellati | 130 |
| A.12 | Saldo migratorio (Iscritti-Cancellati) | 132 |
| A.13 | Tasso di iscrizione (Iscritti/Popolazione*1.000) | 134 |
| A.14 | Tasso di cancellazione (Cancellati/Popolazione*1.000) | 136 |

A.1 Popolazione residente - Valori assoluti – COMUNI

| COMUNI | POPOLAZIONE RESIDENTE | | | | | | | | | | |
|-------------------------|-----------------------|----------------|----------------|----------------|----------------|----------------|----------------|----------------|----------------|----------------|----------------|
| | 1992 | 1993 | 1994 | 1995 | 1996 | 1997 | 1998 | 1999 | 2000 | 2001* | 2002* |
| Bastiglia | 2.285 | 2.387 | 2.473 | 2.530 | 2.656 | 2.886 | 3.023 | 3.103 | 3.236 | 3.349 | 3.356 |
| Bomporto | 5.821 | 6.006 | 6.055 | 6.186 | 6.352 | 6.583 | 6.834 | 7.129 | 7.398 | 7.632 | 7.819 |
| Campogalliano | 6.896 | 7.028 | 7.085 | 7.158 | 7.227 | 7.350 | 7.457 | 7.484 | 7.671 | 7.749 | 7.842 |
| Camposanto | 2.884 | 2.943 | 2.952 | 2.969 | 2.991 | 3.011 | 3.003 | 3.026 | 3.031 | 3.014 | 3.046 |
| Carpi | 60.589 | 60.707 | 60.137 | 60.187 | 60.344 | 60.425 | 60.680 | 61.154 | 61.631 | 62.288 | 62.558 |
| Castelfranco Emilia | 21.359 | 21.650 | 21.799 | 21.920 | 22.240 | 22.603 | 23.011 | 23.753 | 24.518 | 25.359 | 25.821 |
| Castelnuovo Rangone | 9.888 | 10.104 | 10.294 | 10.470 | 10.745 | 10.988 | 11.225 | 11.478 | 11.759 | 12.081 | 12.286 |
| Castelvetro | 8.211 | 8.333 | 8.461 | 8.558 | 8.787 | 8.874 | 9.073 | 9.279 | 9.388 | 9.620 | 9.849 |
| Cavezzo | 6.380 | 6.391 | 6.424 | 6.466 | 6.524 | 6.536 | 6.546 | 6.641 | 6.712 | 6.775 | 6.808 |
| Concordia sulla Secchia | 8.249 | 8.244 | 8.228 | 8.281 | 8.332 | 8.321 | 8.308 | 8.314 | 8.332 | 8.324 | 8.477 |
| Fanano | 2.947 | 2.932 | 2.892 | 2.907 | 2.926 | 2.930 | 2.922 | 2.896 | 2.905 | 2.900 | 2.889 |
| Finale Emilia | 15.085 | 15.033 | 14.966 | 14.905 | 14.949 | 14.982 | 14.999 | 15.037 | 15.129 | 15.212 | 15.250 |
| Fiorano Modenese | 15.737 | 15.744 | 15.764 | 15.864 | 15.938 | 15.911 | 15.867 | 15.951 | 16.046 | 16.106 | 16.180 |
| Fiumalbo | 1.520 | 1.515 | 1.501 | 1.484 | 1.449 | 1.442 | 1.430 | 1.415 | 1.389 | 1.378 | 1.349 |
| Formigine | 27.156 | 27.474 | 27.781 | 27.996 | 28.256 | 28.475 | 28.818 | 29.275 | 29.827 | 30.252 | 30.388 |
| Frassinoro | 2.435 | 2.412 | 2.408 | 2.378 | 2.360 | 2.310 | 2.301 | 2.267 | 2.218 | 2.175 | 2.149 |
| Guiglia | 3.017 | 3.071 | 3.154 | 3.271 | 3.356 | 3.387 | 3.475 | 3.548 | 3.635 | 3.709 | 3.888 |
| Lama Mocogno | 3.034 | 3.007 | 3.008 | 2.993 | 3.000 | 3.006 | 3.030 | 3.024 | 3.040 | 3.036 | 3.055 |
| Maranello | 14.797 | 14.922 | 14.964 | 15.165 | 15.308 | 15.393 | 15.507 | 15.613 | 15.819 | 15.893 | 15.936 |
| Marano sul Panaro | 3.272 | 3.317 | 3.329 | 3.344 | 3.350 | 3.441 | 3.471 | 3.582 | 3.640 | 3.684 | 3.700 |
| Medolla | 5.469 | 5.519 | 5.470 | 5.502 | 5.526 | 5.531 | 5.448 | 5.435 | 5.504 | 5.539 | 5.662 |
| Mirandola | 21.554 | 21.516 | 21.526 | 21.493 | 21.596 | 21.646 | 21.763 | 21.938 | 22.077 | 22.115 | 22.197 |
| Modena | 176.972 | 176.588 | 174.676 | 174.518 | 175.124 | 175.013 | 175.485 | 176.022 | 176.965 | 178.013 | 178.311 |
| Montecreto | 1.018 | 1.008 | 991 | 987 | 996 | 984 | 970 | 958 | 934 | 937 | 922 |
| Montefiorino | 2.307 | 2.317 | 2.302 | 2.332 | 2.349 | 2.349 | 2.330 | 2.348 | 2.337 | 2.332 | 2.314 |
| Montese | 3.145 | 3.122 | 3.130 | 3.152 | 3.131 | 3.155 | 3.159 | 3.159 | 3.183 | 3.178 | 3.177 |
| Nonantola | 11.168 | 11.338 | 11.517 | 11.538 | 11.662 | 11.830 | 11.896 | 12.046 | 12.323 | 12.562 | 12.853 |
| Novi di Modena | 10.063 | 10.069 | 10.070 | 10.132 | 10.147 | 10.135 | 10.157 | 10.197 | 10.358 | 10.475 | 10.513 |
| Palagano | 2.390 | 2.423 | 2.411 | 2.446 | 2.480 | 2.518 | 2.536 | 2.506 | 2.488 | 2.466 | 2.456 |
| Pavullo nel Frignano | 13.491 | 13.610 | 13.670 | 13.769 | 13.951 | 14.164 | 14.352 | 14.570 | 14.851 | 15.126 | 15.362 |
| Pievepelago | 2.151 | 2.134 | 2.128 | 2.129 | 2.140 | 2.134 | 2.133 | 2.124 | 2.150 | 2.148 | 2.142 |
| Polinago | 1.872 | 1.870 | 1.864 | 1.867 | 1.890 | 1.884 | 1.924 | 1.868 | 1.870 | 1.888 | 1.891 |
| Prignano sulla Secchia | 3.161 | 3.234 | 3.243 | 3.242 | 3.329 | 3.378 | 3.434 | 3.490 | 3.466 | 3.512 | 3.523 |
| Ravarino | 4.479 | 4.539 | 4.635 | 4.701 | 4.744 | 4.830 | 4.948 | 5.105 | 5.185 | 5.349 | 5.497 |
| Riolunato | 825 | 818 | 820 | 806 | 791 | 778 | 755 | 746 | 749 | 739 | 742 |
| San Cesario sul Panaro | 5.227 | 5.181 | 5.184 | 5.170 | 5.190 | 5.218 | 5.162 | 5.203 | 5.269 | 5.226 | 5.364 |
| San Felice sul Panaro | 9.442 | 9.414 | 9.425 | 9.460 | 9.483 | 9.578 | 9.598 | 9.703 | 9.821 | 9.971 | 10.156 |
| San Possidonio | 3.356 | 3.369 | 3.377 | 3.364 | 3.460 | 3.451 | 3.459 | 3.463 | 3.497 | 3.561 | 3.572 |
| San Prospero | 4.069 | 4.102 | 4.138 | 4.113 | 4.157 | 4.268 | 4.320 | 4.412 | 4.490 | 4.522 | 4.696 |
| Sassuolo | 40.451 | 40.641 | 40.577 | 40.649 | 40.662 | 40.616 | 40.545 | 40.573 | 40.872 | 41.003 | 41.034 |
| Savignano sul Panaro | 7.760 | 7.833 | 7.893 | 7.903 | 7.976 | 8.039 | 8.191 | 8.263 | 8.323 | 8.371 | 8.425 |
| Serramazzoni | 5.530 | 5.660 | 5.711 | 5.817 | 5.910 | 6.128 | 6.343 | 6.436 | 6.710 | 6.956 | 7.150 |
| Sestola | 2.780 | 2.771 | 2.781 | 2.780 | 2.778 | 2.737 | 2.712 | 2.696 | 2.696 | 2.692 | 2.660 |
| Soliera | 11.452 | 11.498 | 11.676 | 11.801 | 11.936 | 12.163 | 12.429 | 12.675 | 12.922 | 13.238 | 13.537 |
| Spilamberto | 10.683 | 10.641 | 10.611 | 10.610 | 10.580 | 10.530 | 10.595 | 10.717 | 10.725 | 10.953 | 11.118 |
| Vignola | 20.180 | 20.140 | 20.106 | 20.084 | 20.230 | 20.351 | 20.438 | 20.661 | 20.944 | 21.276 | 21.727 |
| Zocca | 4.271 | 4.336 | 4.330 | 4.326 | 4.409 | 4.406 | 4.381 | 4.483 | 4.593 | 4.631 | 4.642 |
| TOTALE PROVINCIA | 606.828 | 608.911 | 607.937 | 609.723 | 613.717 | 616.668 | 620.443 | 625.766 | 632.626 | 639.315 | 644.289 |

(*) dati provvisori
(continua)

A.1 Popolazione residente - Valori assoluti – AREE SOVRACOMUNALI

| AREE SOVRACOMUNALI | POPOLAZIONE RESIDENTE | | | | | | | | | | | |
|---------------------------------------|-----------------------|----------------|----------------|----------------|----------------|----------------|----------------|----------------|----------------|----------------|----------------|--|
| | 1992 | 1993 | 1994 | 1995 | 1996 | 1997 | 1998 | 1999 | 2000 | 2001* | 2002* | |
| AREE DI SISTEMA | | | | | | | | | | | | |
| Bassa pianura | 86.551 | 86.600 | 86.576 | 86.685 | 87.165 | 87.459 | 87.601 | 88.166 | 88.951 | 89.508 | 90.377 | |
| Area metropolitana | 461.111 | 462.754 | 461.688 | 463.008 | 465.957 | 468.078 | 471.184 | 475.484 | 480.821 | 486.320 | 489.901 | |
| Collina e montagna | 59.166 | 59.557 | 59.673 | 60.030 | 60.595 | 61.131 | 61.658 | 62.116 | 62.854 | 63.487 | 64.011 | |
| COMUNI A CINTURA DEL CAPOLUOGO | | | | | | | | | | | | |
| Cintura nord | 31.801 | 32.251 | 32.751 | 33.027 | 33.481 | 34.229 | 34.805 | 35.308 | 36.152 | 36.898 | 37.588 | |
| Cintura sud | 74.313 | 75.050 | 75.669 | 76.166 | 77.011 | 77.814 | 78.811 | 80.426 | 82.098 | 83.871 | 84.977 | |
| COMUNITÀ MONTANE | | | | | | | | | | | | |
| Modena OVEST | 10.293 | 10.386 | 10.364 | 10.398 | 10.518 | 10.555 | 10.601 | 10.611 | 10.509 | 10.485 | 10.442 | |
| del Frignano | 35.168 | 35.325 | 35.366 | 35.539 | 35.831 | 36.187 | 36.571 | 36.733 | 37.294 | 37.800 | 38.162 | |
| Modena EST | 13.705 | 13.846 | 13.943 | 14.093 | 14.246 | 14.389 | 14.486 | 14.772 | 15.051 | 15.202 | 15.407 | |
| DISTRETTI SANITARI | | | | | | | | | | | | |
| N° 1 di Carpi | 89.000 | 89.302 | 88.968 | 89.278 | 89.654 | 90.073 | 90.723 | 91.510 | 92.582 | 93.750 | 94.450 | |
| N° 2 di Mirandola | 76.488 | 76.531 | 76.506 | 76.553 | 77.018 | 77.324 | 77.444 | 77.969 | 78.593 | 79.033 | 79.864 | |
| N° 3 di Modena | 176.972 | 176.588 | 174.676 | 174.518 | 175.124 | 175.013 | 175.485 | 176.022 | 176.965 | 178.013 | 178.311 | |
| N° 4 di Sassuolo | 108.434 | 109.167 | 109.450 | 110.072 | 110.682 | 110.950 | 111.338 | 112.023 | 113.073 | 113.739 | 113.980 | |
| N° 5 di Pavullo | 35.168 | 35.325 | 35.366 | 35.539 | 35.831 | 36.187 | 36.571 | 36.733 | 37.294 | 37.800 | 38.162 | |
| N° 6 di Vignola | 70.427 | 70.897 | 71.308 | 71.718 | 72.564 | 73.171 | 74.008 | 75.170 | 76.190 | 77.503 | 78.812 | |
| N° 7 di Castelfranco Emilia | 50.339 | 51.101 | 51.663 | 52.045 | 52.844 | 53.950 | 54.874 | 56.339 | 57.929 | 59.477 | 60.710 | |
| DISTRETTI SCOLASTICI | | | | | | | | | | | | |
| N° 15 di Carpi | 70.652 | 70.776 | 70.207 | 70.319 | 70.491 | 70.560 | 70.837 | 71.351 | 71.989 | 72.763 | 73.071 | |
| N° 16 di Mirandola | 76.488 | 76.531 | 76.506 | 76.553 | 77.018 | 77.324 | 77.444 | 77.969 | 78.593 | 79.033 | 79.864 | |
| N° 17-18 di Modena e Castelfranco | 266.230 | 266.960 | 266.005 | 266.602 | 268.456 | 269.994 | 272.065 | 274.715 | 277.971 | 281.511 | 283.804 | |
| N° 19 di Sassuolo | 108.434 | 109.167 | 109.450 | 110.072 | 110.682 | 110.950 | 111.338 | 112.023 | 113.073 | 113.739 | 113.980 | |
| N° 20 di Pavullo | 35.168 | 35.325 | 35.366 | 35.539 | 35.831 | 36.187 | 36.571 | 36.733 | 37.294 | 37.800 | 38.162 | |
| N° 21 di Vignola | 49.856 | 50.152 | 50.403 | 50.638 | 51.239 | 51.653 | 52.188 | 52.975 | 53.706 | 54.469 | 55.408 | |
| CENTRI PER L'IMPIEGO | | | | | | | | | | | | |
| Area di Carpi | 70.652 | 70.776 | 70.207 | 70.319 | 70.491 | 70.560 | 70.837 | 71.351 | 71.989 | 72.763 | 73.071 | |
| Area di Mirandola | 76.488 | 76.531 | 76.506 | 76.553 | 77.018 | 77.324 | 77.444 | 77.969 | 78.593 | 79.033 | 79.864 | |
| Area di Modena | 245.659 | 246.215 | 245.100 | 245.522 | 247.131 | 248.476 | 250.245 | 252.520 | 255.487 | 258.477 | 260.400 | |
| Area di Sassuolo | 108.434 | 109.167 | 109.450 | 110.072 | 110.682 | 110.950 | 111.338 | 112.023 | 113.073 | 113.739 | 113.980 | |
| Area di Pavullo | 35.168 | 35.325 | 35.366 | 35.539 | 35.831 | 36.187 | 36.571 | 36.733 | 37.294 | 37.800 | 38.162 | |
| Area di Vignola | 70.427 | 70.897 | 71.308 | 71.718 | 72.564 | 73.171 | 74.008 | 75.170 | 76.190 | 77.503 | 78.812 | |
| DISTRETTI A.R.P.A. | | | | | | | | | | | | |
| Carpi-Mirandola | 171.177 | 171.737 | 171.552 | 172.090 | 173.197 | 174.346 | 175.515 | 177.332 | 179.323 | 181.364 | 183.144 | |
| Modena | 258.666 | 259.363 | 258.336 | 258.770 | 260.444 | 261.477 | 263.054 | 265.261 | 268.332 | 271.242 | 272.865 | |
| Sassuolo-Vignola | 121.091 | 121.571 | 121.705 | 122.177 | 122.831 | 123.155 | 123.687 | 124.639 | 125.757 | 126.906 | 127.969 | |
| Pavullo | 55.894 | 56.240 | 56.344 | 56.686 | 57.245 | 57.690 | 58.187 | 58.534 | 59.214 | 59.803 | 60.311 | |
| TOTALE PROVINCIA | 606.828 | 608.911 | 607.937 | 609.723 | 613.717 | 616.668 | 620.443 | 625.766 | 632.626 | 639.315 | 644.289 | |

(*) dati provvisori

A.2 Popolazione residente – Numeri indice base 1992 = 100 – COMUNI

| COMUNI | NUMERI INDICE | | | | | | | | | | |
|-------------------------|---------------|--------------|--------------|--------------|--------------|--------------|--------------|--------------|--------------|--------------|--------------|
| | 1992 | 1993 | 1994 | 1995 | 1996 | 1997 | 1998 | 1999 | 2000 | 2001* | 2002* |
| Bastiglia | 100,0 | 104,5 | 108,2 | 110,7 | 116,2 | 126,3 | 132,3 | 135,8 | 141,6 | 146,6 | 146,9 |
| Bomporto | 100,0 | 103,2 | 104,0 | 106,3 | 109,1 | 113,1 | 117,4 | 122,5 | 127,1 | 131,1 | 134,3 |
| Campogalliano | 100,0 | 101,9 | 102,7 | 103,8 | 104,8 | 106,6 | 108,1 | 108,5 | 111,2 | 112,4 | 113,7 |
| Camposanto | 100,0 | 102,0 | 102,4 | 102,9 | 103,7 | 104,4 | 104,1 | 104,9 | 105,1 | 104,5 | 105,6 |
| Carpi | 100,0 | 100,2 | 99,3 | 99,3 | 99,6 | 99,7 | 100,2 | 100,9 | 101,7 | 102,8 | 103,2 |
| Castelfranco Emilia | 100,0 | 101,4 | 102,1 | 102,6 | 104,1 | 105,8 | 107,7 | 111,2 | 114,8 | 118,7 | 120,9 |
| Castelnuovo Rangone | 100,0 | 102,2 | 104,1 | 105,9 | 108,7 | 111,1 | 113,5 | 116,1 | 118,9 | 122,2 | 124,3 |
| Castelvetro | 100,0 | 101,5 | 103,0 | 104,2 | 107,0 | 108,1 | 110,5 | 113,0 | 114,3 | 117,2 | 119,9 |
| Cavezzo | 100,0 | 100,2 | 100,7 | 101,3 | 102,3 | 102,4 | 102,6 | 104,1 | 105,2 | 106,2 | 106,7 |
| Concordia sulla Secchia | 100,0 | 99,9 | 99,7 | 100,4 | 101,0 | 100,9 | 100,7 | 100,8 | 101,0 | 100,9 | 102,8 |
| Fanano | 100,0 | 99,5 | 98,1 | 98,6 | 99,3 | 99,4 | 99,2 | 98,3 | 98,6 | 98,4 | 98,0 |
| Finale Emilia | 100,0 | 99,7 | 99,2 | 98,8 | 99,1 | 99,3 | 99,4 | 99,7 | 100,3 | 100,8 | 101,1 |
| Fiorano Modenese | 100,0 | 100,0 | 100,2 | 100,8 | 101,3 | 101,1 | 100,8 | 101,4 | 102,0 | 102,3 | 102,8 |
| Fiumalbo | 100,0 | 99,7 | 98,8 | 97,6 | 95,3 | 94,9 | 94,1 | 93,1 | 91,4 | 90,7 | 88,8 |
| Formigine | 100,0 | 101,2 | 102,3 | 103,1 | 104,1 | 104,9 | 106,1 | 107,8 | 109,8 | 111,4 | 111,9 |
| Frassinoro | 100,0 | 99,1 | 98,9 | 97,7 | 96,9 | 94,9 | 94,5 | 93,1 | 91,1 | 89,3 | 88,3 |
| Guiglia | 100,0 | 101,8 | 104,5 | 108,4 | 111,2 | 112,3 | 115,2 | 117,6 | 120,5 | 122,9 | 128,9 |
| Lama Mocogno | 100,0 | 99,1 | 99,1 | 98,6 | 98,9 | 99,1 | 99,9 | 99,7 | 100,2 | 100,1 | 100,7 |
| Maranello | 100,0 | 100,8 | 101,1 | 102,5 | 103,5 | 104,0 | 104,8 | 105,5 | 106,9 | 107,4 | 107,7 |
| Marano sul Panaro | 100,0 | 101,4 | 101,7 | 102,2 | 102,4 | 105,2 | 106,1 | 109,5 | 111,2 | 112,6 | 113,1 |
| Medolla | 100,0 | 100,9 | 100,0 | 100,6 | 101,0 | 101,1 | 99,6 | 99,4 | 100,6 | 101,3 | 103,5 |
| Mirandola | 100,0 | 99,8 | 99,9 | 99,7 | 100,2 | 100,4 | 101,0 | 101,8 | 102,4 | 102,6 | 103,0 |
| Modena | 100,0 | 99,8 | 98,7 | 98,6 | 99,0 | 98,9 | 99,2 | 99,5 | 100,0 | 100,6 | 100,8 |
| Montecreto | 100,0 | 99,0 | 97,3 | 97,0 | 97,8 | 96,7 | 95,3 | 94,1 | 91,7 | 92,0 | 90,6 |
| Montefiorino | 100,0 | 100,4 | 99,8 | 101,1 | 101,8 | 101,8 | 101,0 | 101,8 | 101,3 | 101,1 | 100,3 |
| Montese | 100,0 | 99,3 | 99,5 | 100,2 | 99,6 | 100,3 | 100,4 | 100,4 | 101,2 | 101,0 | 101,0 |
| Nonantola | 100,0 | 101,5 | 103,1 | 103,3 | 104,4 | 105,9 | 106,5 | 107,9 | 110,3 | 112,5 | 115,1 |
| Novi di Modena | 100,0 | 100,1 | 100,1 | 100,7 | 100,8 | 100,7 | 100,9 | 101,3 | 102,9 | 104,1 | 104,5 |
| Palagano | 100,0 | 101,4 | 100,9 | 102,3 | 103,8 | 105,4 | 106,1 | 104,9 | 104,1 | 103,2 | 102,8 |
| Pavullo nel Frignano | 100,0 | 100,9 | 101,3 | 102,1 | 103,4 | 105,0 | 106,4 | 108,0 | 110,1 | 112,1 | 113,9 |
| Pievepelago | 100,0 | 99,2 | 98,9 | 99,0 | 99,5 | 99,2 | 99,2 | 98,7 | 100,0 | 99,9 | 99,6 |
| Polinago | 100,0 | 99,9 | 99,6 | 99,7 | 101,0 | 100,6 | 102,8 | 99,8 | 99,9 | 100,9 | 101,0 |
| Prignano sulla Secchia | 100,0 | 102,3 | 102,6 | 102,6 | 105,3 | 106,9 | 108,6 | 110,4 | 109,6 | 111,1 | 111,5 |
| Ravarino | 100,0 | 101,3 | 103,5 | 105,0 | 105,9 | 107,8 | 110,5 | 114,0 | 115,8 | 119,4 | 122,7 |
| Riolunato | 100,0 | 99,2 | 99,4 | 97,7 | 95,9 | 94,3 | 91,5 | 90,4 | 90,8 | 89,6 | 89,9 |
| San Cesario sul Panaro | 100,0 | 99,1 | 99,2 | 98,9 | 99,3 | 99,8 | 98,8 | 99,5 | 100,8 | 100,0 | 102,6 |
| San Felice sul Panaro | 100,0 | 99,7 | 99,8 | 100,2 | 100,4 | 101,4 | 101,7 | 102,8 | 104,0 | 105,6 | 107,6 |
| San Possidonio | 100,0 | 100,4 | 100,6 | 100,2 | 103,1 | 102,8 | 103,1 | 103,2 | 104,2 | 106,1 | 106,4 |
| San Prospero | 100,0 | 100,8 | 101,7 | 101,1 | 102,2 | 104,9 | 106,2 | 108,4 | 110,3 | 111,1 | 115,4 |
| Sassuolo | 100,0 | 100,5 | 100,3 | 100,5 | 100,5 | 100,4 | 100,2 | 100,3 | 101,0 | 101,4 | 101,4 |
| Savignano sul Panaro | 100,0 | 100,9 | 101,7 | 101,8 | 102,8 | 103,6 | 105,6 | 106,5 | 107,3 | 107,9 | 108,6 |
| Serramazzoni | 100,0 | 102,4 | 103,3 | 105,2 | 106,9 | 110,8 | 114,7 | 116,4 | 121,3 | 125,8 | 129,3 |
| Sestola | 100,0 | 99,7 | 100,0 | 100,0 | 99,9 | 98,5 | 97,6 | 97,0 | 97,0 | 96,8 | 95,7 |
| Soliera | 100,0 | 100,4 | 102,0 | 103,0 | 104,2 | 106,2 | 108,5 | 110,7 | 112,8 | 115,6 | 118,2 |
| Spilamberto | 100,0 | 99,6 | 99,3 | 99,3 | 99,0 | 98,6 | 99,2 | 100,3 | 100,4 | 102,5 | 104,1 |
| Vignola | 100,0 | 99,8 | 99,6 | 99,5 | 100,2 | 100,8 | 101,3 | 102,4 | 103,8 | 105,4 | 107,7 |
| Zocca | 100,0 | 101,5 | 101,4 | 101,3 | 103,2 | 103,2 | 102,6 | 105,0 | 107,5 | 108,4 | 108,7 |
| TOTALE PROVINCIA | 100,0 | 100,3 | 100,2 | 100,5 | 101,1 | 101,6 | 102,2 | 103,1 | 104,3 | 105,4 | 106,2 |

(*) dati provvisori
(continua)

A.2 Popolazione residente – Numeri indice base 1992 = 100 – AREE SOVRACOMUNALI

| AREE SOVRACOMUNALI | NUMERI INDICE | | | | | | | | | | | |
|---------------------------------------|---------------|--------------|--------------|--------------|--------------|--------------|--------------|--------------|--------------|--------------|--------------|--|
| | 1992 | 1993 | 1994 | 1995 | 1996 | 1997 | 1998 | 1999 | 2000 | 2001* | 2002* | |
| AREE DI SISTEMA | | | | | | | | | | | | |
| Bassa pianura | 100,0 | 100,1 | 100,0 | 100,2 | 100,7 | 101,0 | 101,2 | 101,9 | 102,8 | 103,4 | 104,4 | |
| Area metropolitana | 100,0 | 100,4 | 100,1 | 100,4 | 101,1 | 101,5 | 102,2 | 103,1 | 104,3 | 105,5 | 106,2 | |
| Collina e montagna | 100,0 | 100,7 | 100,9 | 101,5 | 102,4 | 103,3 | 104,2 | 105,0 | 106,2 | 107,3 | 108,2 | |
| COMUNI A CINTURA DEL CAPOLUOGO | | | | | | | | | | | | |
| Cintura nord | 100,0 | 101,4 | 103,0 | 103,9 | 105,3 | 107,6 | 109,4 | 111,0 | 113,7 | 116,0 | 118,2 | |
| Cintura sud | 100,0 | 101,0 | 101,8 | 102,5 | 103,6 | 104,7 | 106,1 | 108,2 | 110,5 | 112,9 | 114,4 | |
| COMUNITÀ MONTANE | | | | | | | | | | | | |
| Modena OVEST | 100,0 | 100,9 | 100,7 | 101,0 | 102,2 | 102,5 | 103,0 | 103,1 | 102,1 | 101,9 | 101,4 | |
| del Frignano | 100,0 | 100,4 | 100,6 | 101,1 | 101,9 | 102,9 | 104,0 | 104,5 | 106,0 | 107,5 | 108,5 | |
| Modena EST | 100,0 | 101,0 | 101,7 | 102,8 | 103,9 | 105,0 | 105,7 | 107,8 | 109,8 | 110,9 | 112,4 | |
| DISTRETTI SANITARI | | | | | | | | | | | | |
| N° 1 di Carpi | 100,0 | 100,3 | 100,0 | 100,3 | 100,7 | 101,2 | 101,9 | 102,8 | 104,0 | 105,3 | 106,1 | |
| N° 2 di Mirandola | 100,0 | 100,1 | 100,0 | 100,1 | 100,7 | 101,1 | 101,2 | 101,9 | 102,8 | 103,3 | 104,4 | |
| N° 3 di Modena | 100,0 | 99,8 | 98,7 | 98,6 | 99,0 | 98,9 | 99,2 | 99,5 | 100,0 | 100,6 | 100,8 | |
| N° 4 di Sassuolo | 100,0 | 100,7 | 100,9 | 101,5 | 102,1 | 102,3 | 102,7 | 103,3 | 104,3 | 104,9 | 105,1 | |
| N° 5 di Pavullo | 100,0 | 100,4 | 100,6 | 101,1 | 101,9 | 102,9 | 104,0 | 104,5 | 106,0 | 107,5 | 108,5 | |
| N° 6 di Vignola | 100,0 | 100,7 | 101,3 | 101,8 | 103,0 | 103,9 | 105,1 | 106,7 | 108,2 | 110,0 | 111,9 | |
| N° 7 di Castelfranco Emilia | 100,0 | 101,5 | 102,6 | 103,4 | 105,0 | 107,2 | 109,0 | 111,9 | 115,1 | 118,2 | 120,6 | |
| DISTRETTI SCOLASTICI | | | | | | | | | | | | |
| N° 15 di Carpi | 100,0 | 100,2 | 99,4 | 99,5 | 99,8 | 99,9 | 100,3 | 101,0 | 101,9 | 103,0 | 103,4 | |
| N° 16 di Mirandola | 100,0 | 100,1 | 100,0 | 100,1 | 100,7 | 101,1 | 101,2 | 101,9 | 102,8 | 103,3 | 104,4 | |
| N° 17-18 di Modena e Castelfranco | 100,0 | 100,3 | 99,9 | 100,1 | 100,8 | 101,4 | 102,2 | 103,2 | 104,4 | 105,7 | 106,6 | |
| N° 19 di Sassuolo | 100,0 | 100,7 | 100,9 | 101,5 | 102,1 | 102,3 | 102,7 | 103,3 | 104,3 | 104,9 | 105,1 | |
| N° 20 di Pavullo | 100,0 | 100,4 | 100,6 | 101,1 | 101,9 | 102,9 | 104,0 | 104,5 | 106,0 | 107,5 | 108,5 | |
| N° 21 di Vignola | 100,0 | 100,6 | 101,1 | 101,6 | 102,8 | 103,6 | 104,7 | 106,3 | 107,7 | 109,3 | 111,1 | |
| CENTRI PER L'IMPIEGO | | | | | | | | | | | | |
| Area di Carpi | 100,0 | 100,2 | 99,4 | 99,5 | 99,8 | 99,9 | 100,3 | 101,0 | 101,9 | 103,0 | 103,4 | |
| Area di Mirandola | 100,0 | 100,1 | 100,0 | 100,1 | 100,7 | 101,1 | 101,2 | 101,9 | 102,8 | 103,3 | 104,4 | |
| Area di Modena | 100,0 | 100,2 | 99,8 | 99,9 | 100,6 | 101,1 | 101,9 | 102,8 | 104,0 | 105,2 | 106,0 | |
| Area di Sassuolo | 100,0 | 100,7 | 100,9 | 101,5 | 102,1 | 102,3 | 102,7 | 103,3 | 104,3 | 104,9 | 105,1 | |
| Area di Pavullo | 100,0 | 100,4 | 100,6 | 101,1 | 101,9 | 102,9 | 104,0 | 104,5 | 106,0 | 107,5 | 108,5 | |
| Area di Vignola | 100,0 | 100,7 | 101,3 | 101,8 | 103,0 | 103,9 | 105,1 | 106,7 | 108,2 | 110,0 | 111,9 | |
| DISTRETTI A.R.P.A. | | | | | | | | | | | | |
| Carpi-Mirandola | 100,0 | 100,3 | 100,2 | 100,5 | 101,2 | 101,9 | 102,5 | 103,6 | 104,8 | 106,0 | 107,0 | |
| Modena | 100,0 | 100,3 | 99,9 | 100,0 | 100,7 | 101,1 | 101,7 | 102,5 | 103,7 | 104,9 | 105,5 | |
| Sassuolo-Vignola | 100,0 | 100,4 | 100,5 | 100,9 | 101,4 | 101,7 | 102,1 | 102,9 | 103,9 | 104,8 | 105,7 | |
| Pavullo | 100,0 | 100,6 | 100,8 | 101,4 | 102,4 | 103,2 | 104,1 | 104,7 | 105,9 | 107,0 | 107,9 | |
| TOTALE PROVINCIA | 100,0 | 100,3 | 100,2 | 100,5 | 101,1 | 101,6 | 102,2 | 103,1 | 104,3 | 105,4 | 106,2 | |

(*) dati provvisori

A.3 Variazione assoluta di popolazione rispetto all'anno precedente – COMUNI

| COMUNI | VARIAZIONE ASSOLUTA DI POPOLAZIONE RISPETTO ALL' ANNO PRECEDENTE | | | | | | | | | | |
|-------------------------|--|--------------|-------------|--------------|--------------|--------------|--------------|--------------|--------------|--------------|--------------|
| | 1992 | 1993 | 1994 | 1995 | 1996 | 1997 | 1998 | 1999 | 2000 | 2001* | 2002* |
| Bastiglia | 9 | 102 | 86 | 57 | 126 | 230 | 137 | 80 | 133 | 113 | 7 |
| Bomporto | 20 | 185 | 49 | 131 | 166 | 231 | 251 | 295 | 269 | 234 | 187 |
| Campogalliano | 112 | 132 | 57 | 73 | 69 | 123 | 107 | 27 | 187 | 78 | 93 |
| Camposanto | -33 | 59 | 9 | 17 | 22 | 20 | -8 | 23 | 5 | -17 | 32 |
| Carpi | -126 | 118 | -570 | 50 | 157 | 81 | 255 | 474 | 477 | 657 | 270 |
| Castelfranco Emilia | 112 | 291 | 149 | 121 | 320 | 363 | 408 | 742 | 765 | 841 | 462 |
| Castelnuovo Rangone | 205 | 216 | 190 | 176 | 275 | 243 | 237 | 253 | 281 | 322 | 205 |
| Castelvetro | 130 | 122 | 128 | 97 | 229 | 87 | 199 | 206 | 109 | 232 | 229 |
| Cavezzo | 29 | 11 | 33 | 42 | 58 | 12 | 10 | 95 | 71 | 63 | 33 |
| Concordia sulla Secchia | 7 | -5 | -16 | 53 | 51 | -11 | -13 | 6 | 18 | -8 | 153 |
| Fanano | 15 | -15 | -40 | 15 | 19 | 4 | -8 | -26 | 9 | -5 | -11 |
| Finale Emilia | 28 | -52 | -67 | -61 | 44 | 33 | 17 | 38 | 92 | 83 | 38 |
| Fiorano Modenese | 93 | 7 | 20 | 100 | 74 | -27 | -44 | 84 | 95 | 60 | 74 |
| Fiumalbo | -34 | -5 | -14 | -17 | -35 | -7 | -12 | -15 | -26 | -11 | -29 |
| Formigine | 489 | 318 | 307 | 215 | 260 | 219 | 343 | 457 | 552 | 425 | 136 |
| Frassinoro | -41 | -23 | -4 | -30 | -18 | -50 | -9 | -34 | -49 | -43 | -26 |
| Guiglia | 59 | 54 | 83 | 117 | 85 | 31 | 88 | 73 | 87 | 74 | 179 |
| Lama Mocogno | -5 | -27 | 1 | -15 | 7 | 6 | 24 | -6 | 16 | -4 | 19 |
| Maranello | 223 | 125 | 42 | 201 | 143 | 85 | 114 | 106 | 206 | 74 | 43 |
| Marano sul Panaro | 0 | 45 | 12 | 15 | 6 | 91 | 30 | 111 | 58 | 44 | 16 |
| Medolla | -12 | 50 | -49 | 32 | 24 | 5 | -83 | -13 | 69 | 35 | 123 |
| Mirandola | -34 | -38 | 10 | -33 | 103 | 50 | 117 | 175 | 139 | 38 | 82 |
| Modena | -18 | -384 | -1.912 | -158 | 606 | -111 | 472 | 537 | 943 | 1.048 | 298 |
| Montecreto | -24 | -10 | -17 | -4 | 9 | -12 | -14 | -12 | -24 | 3 | -15 |
| Montefiorino | -25 | 10 | -15 | 30 | 17 | 0 | -19 | 18 | -11 | -5 | -18 |
| Montese | -22 | -23 | 8 | 22 | -21 | 24 | 4 | 0 | 24 | -5 | -1 |
| Nonantola | 170 | 170 | 179 | 21 | 124 | 168 | 66 | 150 | 277 | 239 | 291 |
| Novi di Modena | -23 | 6 | 1 | 62 | 15 | -12 | 22 | 40 | 161 | 117 | 38 |
| Palagano | 9 | 33 | -12 | 35 | 34 | 38 | 18 | -30 | -18 | -22 | -10 |
| Pavullo nel Frignano | 112 | 119 | 60 | 99 | 182 | 213 | 188 | 218 | 281 | 275 | 236 |
| Pievepelago | -1 | -17 | -6 | 1 | 11 | -6 | -1 | -9 | 26 | -2 | -6 |
| Polinago | -17 | -2 | -6 | 3 | 23 | -6 | 40 | -56 | 2 | 18 | 3 |
| Prignano sulla Secchia | 52 | 73 | 9 | -1 | 87 | 49 | 56 | 56 | -24 | 46 | 11 |
| Ravarino | 98 | 60 | 96 | 66 | 43 | 86 | 118 | 157 | 80 | 164 | 148 |
| Riolunato | -12 | -7 | 2 | -14 | -15 | -13 | -23 | -9 | 3 | -10 | 3 |
| San Cesario sul Panaro | 39 | -46 | 3 | -14 | 20 | 28 | -56 | 41 | 66 | -43 | 138 |
| San Felice sul Panaro | 16 | -28 | 11 | 35 | 23 | 95 | 20 | 105 | 118 | 150 | 185 |
| San Possidonio | 17 | 13 | 8 | -13 | 96 | -9 | 8 | 4 | 34 | 64 | 11 |
| San Prospero | 56 | 33 | 36 | -25 | 44 | 111 | 52 | 92 | 78 | 32 | 174 |
| Sassuolo | 176 | 190 | -64 | 72 | 13 | -46 | -71 | 28 | 299 | 131 | 31 |
| Savignano sul Panaro | -2 | 73 | 60 | 10 | 73 | 63 | 152 | 72 | 60 | 48 | 54 |
| Serramazzoni | 102 | 130 | 51 | 106 | 93 | 218 | 215 | 93 | 274 | 246 | 194 |
| Sestola | 24 | -9 | 10 | -1 | -2 | -41 | -25 | -16 | 0 | -4 | -32 |
| Soliera | 57 | 46 | 178 | 125 | 135 | 227 | 266 | 246 | 247 | 316 | 299 |
| Spilamberto | 18 | -42 | -30 | -1 | -30 | -50 | 65 | 122 | 8 | 228 | 165 |
| Vignola | 42 | -40 | -34 | -22 | 146 | 121 | 87 | 223 | 283 | 332 | 451 |
| Zocca | 58 | 65 | -6 | -4 | 83 | -3 | -25 | 102 | 110 | 38 | 11 |
| TOTALE PROVINCIA | 2.148 | 2.083 | -974 | 1.786 | 3.994 | 2.951 | 3.775 | 5.323 | 6.860 | 6.689 | 4.974 |

(*) dati provvisori

(continua)

A.3 Variazione assoluta di popolazione rispetto all'anno precedente – AREE SOVRACOMUNALI

| AREE SOVRACOMUNALI | VARIAZIONE ASSOLUTA DI POPOLAZIONE RISPETTO ALL' ANNO PRECEDENTE | | | | | | | | | | |
|---------------------------------------|--|--------------|-------------|--------------|--------------|--------------|--------------|--------------|--------------|--------------|--------------|
| | 1992 | 1993 | 1994 | 1995 | 1996 | 1997 | 1998 | 1999 | 2000 | 2001* | 2002* |
| AREE DI SISTEMA | | | | | | | | | | | |
| Bassa pianura | 51 | 49 | -24 | 109 | 480 | 294 | 142 | 565 | 785 | 557 | 869 |
| Area metropolitana | 1.847 | 1.643 | -1.066 | 1.320 | 2.949 | 2.121 | 3.106 | 4.300 | 5.337 | 5.499 | 3.581 |
| Collina e montagna | 250 | 391 | 116 | 357 | 565 | 536 | 527 | 458 | 738 | 633 | 524 |
| COMUNI A CINTURA DEL CAPOLUOGO | | | | | | | | | | | |
| Cintura nord | 348 | 450 | 500 | 276 | 454 | 748 | 576 | 503 | 844 | 746 | 690 |
| Cintura sud | 863 | 737 | 619 | 497 | 845 | 803 | 997 | 1.615 | 1.672 | 1.773 | 1.106 |
| COMUNITÀ MONTANE | | | | | | | | | | | |
| Modena OVEST | 0 | 0 | 0 | 0 | 0 | 0 | 0 | 0 | 0 | 0 | 0 |
| del Frignano | -5 | 93 | -22 | 34 | 120 | 37 | 46 | 10 | -102 | -24 | -43 |
| Modena EST | 160 | 157 | 41 | 173 | 292 | 356 | 384 | 162 | 561 | 506 | 362 |
| | 95 | 141 | 97 | 150 | 153 | 143 | 97 | 286 | 279 | 151 | 205 |
| DISTRETTI SANITARI | | | | | | | | | | | |
| N° 1 di Carpi | 20 | 302 | -334 | 310 | 376 | 419 | 650 | 787 | 1.072 | 1.168 | 700 |
| N° 2 di Mirandola | 74 | 43 | -25 | 47 | 465 | 306 | 120 | 525 | 624 | 440 | 831 |
| N° 3 di Modena | -18 | -384 | -1.912 | -158 | 606 | -111 | 472 | 537 | 943 | 1.048 | 298 |
| N° 4 di Sassuolo | 976 | 733 | 283 | 622 | 610 | 268 | 388 | 685 | 1.050 | 666 | 241 |
| N° 5 di Pavullo | 160 | 157 | 41 | 173 | 292 | 356 | 384 | 162 | 561 | 506 | 362 |
| N° 6 di Vignola | 488 | 470 | 411 | 410 | 846 | 607 | 837 | 1.162 | 1.020 | 1.313 | 1.309 |
| N° 7 di Castelfranco Emilia | 448 | 762 | 562 | 382 | 799 | 1.106 | 924 | 1.465 | 1.590 | 1.548 | 1.233 |
| DISTRETTI SCOLASTICI | | | | | | | | | | | |
| N° 15 di Carpi | -149 | 124 | -569 | 112 | 172 | 69 | 277 | 514 | 638 | 774 | 308 |
| N° 16 di Mirandola | 74 | 43 | -25 | 47 | 465 | 306 | 120 | 525 | 624 | 440 | 831 |
| N° 17-18 di Modena e Castelfranco | 822 | 730 | -955 | 597 | 1.854 | 1.538 | 2.071 | 2.650 | 3.256 | 3.540 | 2.293 |
| N° 19 di Sassuolo | 976 | 733 | 283 | 622 | 610 | 268 | 388 | 685 | 1.050 | 666 | 241 |
| N° 20 di Pavullo | 160 | 157 | 41 | 173 | 292 | 356 | 384 | 162 | 561 | 506 | 362 |
| N° 21 di Vignola | 265 | 296 | 251 | 235 | 601 | 414 | 535 | 787 | 731 | 763 | 939 |
| CENTRI PER L'IMPIEGO | | | | | | | | | | | |
| Area di Carpi | -149 | 124 | -569 | 112 | 172 | 69 | 277 | 514 | 638 | 774 | 308 |
| Area di Mirandola | 74 | 43 | -25 | 47 | 465 | 306 | 120 | 525 | 624 | 440 | 831 |
| Area di Modena | 599 | 556 | -1.115 | 422 | 1.609 | 1.345 | 1.769 | 2.275 | 2.967 | 2.990 | 1.923 |
| Area di Sassuolo | 976 | 733 | 283 | 622 | 610 | 268 | 388 | 685 | 1.050 | 666 | 241 |
| Area di Pavullo | 160 | 157 | 41 | 173 | 292 | 356 | 384 | 162 | 561 | 506 | 362 |
| Area di Vignola | 488 | 470 | 411 | 410 | 846 | 607 | 837 | 1.162 | 1.020 | 1.313 | 1.309 |
| DISTRETTI A.R.P.A. | | | | | | | | | | | |
| Carpi-Mirandola | 109 | 560 | -185 | 538 | 1.107 | 1.149 | 1.169 | 1.817 | 1.991 | 2.041 | 1.780 |
| Modena | 1.109 | 697 | -1.027 | 434 | 1.674 | 1.033 | 1.577 | 2.207 | 3.071 | 2.910 | 1.623 |
| Sassuolo-Vignola | 680 | 480 | 134 | 472 | 654 | 324 | 532 | 952 | 1.118 | 1.149 | 1.063 |
| Pavullo | 250 | 346 | 104 | 342 | 559 | 445 | 497 | 347 | 680 | 589 | 508 |
| TOTALE PROVINCIA | 2.148 | 2.083 | -974 | 1.786 | 3.994 | 2.951 | 3.775 | 5.323 | 6.860 | 6.689 | 4.974 |

(*) dati provvisori

A.4 Percentuale della popolazione residente su base provinciale = 100 – COMUNI

| COMUNI | PERCENTUALE DELLA POPOLAZIONE RESIDENTE SU BASE PROVINCIALE = 100 | | | | | | | | | | | |
|-------------------------|---|--------------|--------------|--------------|--------------|--------------|--------------|--------------|--------------|--------------|--------------|--------------|
| | 1992 | 1993 | 1994 | 1995 | 1996 | 1997 | 1998 | 1999 | 2000 | 2001* | 2002* | |
| Bastiglia | 0,4 | 0,4 | 0,4 | 0,4 | 0,4 | 0,4 | 0,5 | 0,5 | 0,5 | 0,5 | 0,5 | 0,5 |
| Bomporto | 1,0 | 1,0 | 1,0 | 1,0 | 1,0 | 1,0 | 1,1 | 1,1 | 1,1 | 1,2 | 1,2 | 1,2 |
| Campogalliano | 1,1 | 1,2 | 1,2 | 1,2 | 1,2 | 1,2 | 1,2 | 1,2 | 1,2 | 1,2 | 1,2 | 1,2 |
| Camposanto | 0,5 | 0,5 | 0,5 | 0,5 | 0,5 | 0,5 | 0,5 | 0,5 | 0,5 | 0,5 | 0,5 | 0,5 |
| Carpi | 10,0 | 10,0 | 9,9 | 9,9 | 9,8 | 9,8 | 9,8 | 9,8 | 9,8 | 9,7 | 9,7 | 9,7 |
| Castelfranco Emilia | 3,5 | 3,6 | 3,6 | 3,6 | 3,6 | 3,7 | 3,7 | 3,8 | 3,9 | 4,0 | 4,0 | 4,0 |
| Castelnuovo Rangone | 1,6 | 1,7 | 1,7 | 1,7 | 1,8 | 1,8 | 1,8 | 1,8 | 1,9 | 1,9 | 1,9 | 1,9 |
| Castelvetro | 1,4 | 1,4 | 1,4 | 1,4 | 1,4 | 1,4 | 1,5 | 1,5 | 1,5 | 1,5 | 1,5 | 1,5 |
| Cavezzo | 1,1 | 1,0 | 1,1 | 1,1 | 1,1 | 1,1 | 1,1 | 1,1 | 1,1 | 1,1 | 1,1 | 1,1 |
| Concordia sulla Secchia | 1,4 | 1,4 | 1,4 | 1,4 | 1,4 | 1,4 | 1,3 | 1,3 | 1,3 | 1,3 | 1,3 | 1,3 |
| Fanano | 0,5 | 0,5 | 0,5 | 0,5 | 0,5 | 0,5 | 0,5 | 0,5 | 0,5 | 0,5 | 0,5 | 0,4 |
| Finale Emilia | 2,5 | 2,5 | 2,5 | 2,4 | 2,4 | 2,4 | 2,4 | 2,4 | 2,4 | 2,4 | 2,4 | 2,4 |
| Fiorano Modenese | 2,6 | 2,6 | 2,6 | 2,6 | 2,6 | 2,6 | 2,6 | 2,6 | 2,5 | 2,5 | 2,5 | 2,5 |
| Fiumalbo | 0,3 | 0,2 | 0,2 | 0,2 | 0,2 | 0,2 | 0,2 | 0,2 | 0,2 | 0,2 | 0,2 | 0,2 |
| Formigine | 4,5 | 4,5 | 4,6 | 4,6 | 4,6 | 4,6 | 4,6 | 4,7 | 4,7 | 4,7 | 4,7 | 4,7 |
| Frassinoro | 0,4 | 0,4 | 0,4 | 0,4 | 0,4 | 0,4 | 0,4 | 0,4 | 0,4 | 0,4 | 0,3 | 0,3 |
| Guiglia | 0,5 | 0,5 | 0,5 | 0,5 | 0,5 | 0,5 | 0,6 | 0,6 | 0,6 | 0,6 | 0,6 | 0,6 |
| Lama Mocogno | 0,5 | 0,5 | 0,5 | 0,5 | 0,5 | 0,5 | 0,5 | 0,5 | 0,5 | 0,5 | 0,5 | 0,5 |
| Maranello | 2,4 | 2,5 | 2,5 | 2,5 | 2,5 | 2,5 | 2,5 | 2,5 | 2,5 | 2,5 | 2,5 | 2,5 |
| Marano sul Panaro | 0,5 | 0,5 | 0,5 | 0,5 | 0,5 | 0,6 | 0,6 | 0,6 | 0,6 | 0,6 | 0,6 | 0,6 |
| Medolla | 0,9 | 0,9 | 0,9 | 0,9 | 0,9 | 0,9 | 0,9 | 0,9 | 0,9 | 0,9 | 0,9 | 0,9 |
| Mirandola | 3,6 | 3,5 | 3,5 | 3,5 | 3,5 | 3,5 | 3,5 | 3,5 | 3,5 | 3,5 | 3,5 | 3,4 |
| Modena | 29,2 | 29,0 | 28,7 | 28,6 | 28,5 | 28,4 | 28,3 | 28,1 | 28,0 | 27,8 | 27,7 | 27,7 |
| Montecreto | 0,2 | 0,2 | 0,2 | 0,2 | 0,2 | 0,2 | 0,2 | 0,2 | 0,1 | 0,1 | 0,1 | 0,1 |
| Montefiorino | 0,4 | 0,4 | 0,4 | 0,4 | 0,4 | 0,4 | 0,4 | 0,4 | 0,4 | 0,4 | 0,4 | 0,4 |
| Montese | 0,5 | 0,5 | 0,5 | 0,5 | 0,5 | 0,5 | 0,5 | 0,5 | 0,5 | 0,5 | 0,5 | 0,5 |
| Nonantola | 1,8 | 1,9 | 1,9 | 1,9 | 1,9 | 1,9 | 1,9 | 1,9 | 1,9 | 2,0 | 2,0 | 2,0 |
| Novi di Modena | 1,7 | 1,7 | 1,7 | 1,7 | 1,7 | 1,6 | 1,6 | 1,6 | 1,6 | 1,6 | 1,6 | 1,6 |
| Palagano | 0,4 | 0,4 | 0,4 | 0,4 | 0,4 | 0,4 | 0,4 | 0,4 | 0,4 | 0,4 | 0,4 | 0,4 |
| Pavullo nel Frignano | 2,2 | 2,2 | 2,2 | 2,3 | 2,3 | 2,3 | 2,3 | 2,3 | 2,3 | 2,4 | 2,4 | 2,4 |
| Pievepelago | 0,4 | 0,4 | 0,4 | 0,3 | 0,3 | 0,3 | 0,3 | 0,3 | 0,3 | 0,3 | 0,3 | 0,3 |
| Polinago | 0,3 | 0,3 | 0,3 | 0,3 | 0,3 | 0,3 | 0,3 | 0,3 | 0,3 | 0,3 | 0,3 | 0,3 |
| Prignano sulla Secchia | 0,5 | 0,5 | 0,5 | 0,5 | 0,5 | 0,5 | 0,6 | 0,6 | 0,5 | 0,5 | 0,5 | 0,5 |
| Ravarino | 0,7 | 0,7 | 0,8 | 0,8 | 0,8 | 0,8 | 0,8 | 0,8 | 0,8 | 0,8 | 0,8 | 0,9 |
| Riolunato | 0,1 | 0,1 | 0,1 | 0,1 | 0,1 | 0,1 | 0,1 | 0,1 | 0,1 | 0,1 | 0,1 | 0,1 |
| San Cesario sul Panaro | 0,9 | 0,9 | 0,9 | 0,8 | 0,8 | 0,8 | 0,8 | 0,8 | 0,8 | 0,8 | 0,8 | 0,8 |
| San Felice sul Panaro | 1,6 | 1,5 | 1,6 | 1,6 | 1,5 | 1,6 | 1,5 | 1,6 | 1,6 | 1,6 | 1,6 | 1,6 |
| San Possidonio | 0,6 | 0,6 | 0,6 | 0,6 | 0,6 | 0,6 | 0,6 | 0,6 | 0,6 | 0,6 | 0,6 | 0,6 |
| San Prospero | 0,7 | 0,7 | 0,7 | 0,7 | 0,7 | 0,7 | 0,7 | 0,7 | 0,7 | 0,7 | 0,7 | 0,7 |
| Sassuolo | 6,7 | 6,7 | 6,7 | 6,7 | 6,6 | 6,6 | 6,5 | 6,5 | 6,5 | 6,4 | 6,4 | 6,4 |
| Savignano sul Panaro | 1,3 | 1,3 | 1,3 | 1,3 | 1,3 | 1,3 | 1,3 | 1,3 | 1,3 | 1,3 | 1,3 | 1,3 |
| Serramazzoni | 0,9 | 0,9 | 0,9 | 1,0 | 1,0 | 1,0 | 1,0 | 1,0 | 1,1 | 1,1 | 1,1 | 1,1 |
| Sestola | 0,5 | 0,5 | 0,5 | 0,5 | 0,5 | 0,4 | 0,4 | 0,4 | 0,4 | 0,4 | 0,4 | 0,4 |
| Soliera | 1,9 | 1,9 | 1,9 | 1,9 | 1,9 | 2,0 | 2,0 | 2,0 | 2,0 | 2,1 | 2,1 | 2,1 |
| Spilamberto | 1,8 | 1,7 | 1,7 | 1,7 | 1,7 | 1,7 | 1,7 | 1,7 | 1,7 | 1,7 | 1,7 | 1,7 |
| Vignola | 3,3 | 3,3 | 3,3 | 3,3 | 3,3 | 3,3 | 3,3 | 3,3 | 3,3 | 3,3 | 3,3 | 3,4 |
| Zocca | 0,7 | 0,7 | 0,7 | 0,7 | 0,7 | 0,7 | 0,7 | 0,7 | 0,7 | 0,7 | 0,7 | 0,7 |
| TOTALE PROVINCIA | 100,0 | 100,0 | 100,0 | 100,0 | 100,0 | 100,0 | 100,0 | 100,0 | 100,0 | 100,0 | 100,0 | 100,0 |

(*) dati provvisori

(continua)

A.4 Percentuale della popolazione residente su base provinciale = 100 – AREE SOVRACOMUNALI

| AREE SOVRACOMUNALI | PERCENTUALE DELLA POPOLAZIONE RESIDENTE SU BASE PROVINCIALE = 100 | | | | | | | | | | |
|---------------------------------------|---|--------------|--------------|--------------|--------------|--------------|--------------|--------------|--------------|--------------|--------------|
| | 1992 | 1993 | 1994 | 1995 | 1996 | 1997 | 1998 | 1999 | 2000 | 2001* | 2002* |
| AREE DI SISTEMA | | | | | | | | | | | |
| Bassa pianura | 14,3 | 14,2 | 14,2 | 14,2 | 14,2 | 14,2 | 14,1 | 14,1 | 14,1 | 14,0 | 14,0 |
| Area metropolitana | 76,0 | 76,0 | 75,9 | 75,9 | 75,9 | 75,9 | 75,9 | 76,0 | 76,0 | 76,1 | 76,0 |
| Collina e montagna | 9,8 | 9,8 | 9,8 | 9,8 | 9,9 | 9,9 | 9,9 | 9,9 | 9,9 | 9,9 | 9,9 |
| COMUNI A CINTURA DEL CAPOLUOGO | | | | | | | | | | | |
| Cintura nord | 5,2 | 5,3 | 5,4 | 5,4 | 5,5 | 5,6 | 5,6 | 5,6 | 5,7 | 5,8 | 5,8 |
| Cintura sud | 12,2 | 12,3 | 12,4 | 12,5 | 12,5 | 12,6 | 12,7 | 12,9 | 13,0 | 13,1 | 13,2 |
| COMUNITÀ MONTANE | | | | | | | | | | | |
| Modena OVEST | 1,7 | 1,7 | 1,7 | 1,7 | 1,7 | 1,7 | 1,7 | 1,7 | 1,7 | 1,6 | 1,6 |
| del Frignano | 5,8 | 5,8 | 5,8 | 5,8 | 5,8 | 5,9 | 5,9 | 5,9 | 5,9 | 5,9 | 5,9 |
| Modena EST | 2,3 | 2,3 | 2,3 | 2,3 | 2,3 | 2,3 | 2,3 | 2,4 | 2,4 | 2,4 | 2,4 |
| DISTRETTI SANITARI | | | | | | | | | | | |
| N° 1 di Carpi | 14,7 | 14,7 | 14,6 | 14,6 | 14,6 | 14,6 | 14,6 | 14,6 | 14,6 | 14,7 | 14,7 |
| N° 2 di Mirandola | 12,6 | 12,6 | 12,6 | 12,6 | 12,5 | 12,5 | 12,5 | 12,5 | 12,4 | 12,4 | 12,4 |
| N° 3 di Modena | 29,2 | 29,0 | 28,7 | 28,6 | 28,5 | 28,4 | 28,3 | 28,1 | 28,0 | 27,8 | 27,7 |
| N° 4 di Sassuolo | 17,9 | 17,9 | 18,0 | 18,1 | 18,0 | 18,0 | 17,9 | 17,9 | 17,9 | 17,8 | 17,7 |
| N° 5 di Pavullo | 5,8 | 5,8 | 5,8 | 5,8 | 5,8 | 5,9 | 5,9 | 5,9 | 5,9 | 5,9 | 5,9 |
| N° 6 di Vignola | 11,6 | 11,6 | 11,7 | 11,8 | 11,8 | 11,9 | 11,9 | 12,0 | 12,0 | 12,1 | 12,2 |
| N° 7 di Castelfranco Emilia | 8,3 | 8,4 | 8,5 | 8,5 | 8,6 | 8,7 | 8,8 | 9,0 | 9,2 | 9,3 | 9,4 |
| DISTRETTI SCOLASTICI | | | | | | | | | | | |
| N° 15 di Carpi | 11,6 | 11,6 | 11,5 | 11,5 | 11,5 | 11,4 | 11,4 | 11,4 | 11,4 | 11,4 | 11,3 |
| N° 16 di Mirandola | 12,6 | 12,6 | 12,6 | 12,6 | 12,5 | 12,5 | 12,5 | 12,5 | 12,4 | 12,4 | 12,4 |
| N° 17-18 di Modena e Castelfranco | 43,9 | 43,8 | 43,8 | 43,7 | 43,7 | 43,8 | 43,9 | 43,9 | 43,9 | 44,0 | 44,0 |
| N° 19 di Sassuolo | 17,9 | 17,9 | 18,0 | 18,1 | 18,0 | 18,0 | 17,9 | 17,9 | 17,9 | 17,8 | 17,7 |
| N° 20 di Pavullo | 5,8 | 5,8 | 5,8 | 5,8 | 5,8 | 5,9 | 5,9 | 5,9 | 5,9 | 5,9 | 5,9 |
| N° 21 di Vignola | 8,2 | 8,2 | 8,3 | 8,3 | 8,3 | 8,4 | 8,4 | 8,5 | 8,5 | 8,5 | 8,6 |
| CENTRI PER L'IMPIEGO | | | | | | | | | | | |
| Area di Carpi | 11,6 | 11,6 | 11,5 | 11,5 | 11,5 | 11,4 | 11,4 | 11,4 | 11,4 | 11,4 | 11,3 |
| Area di Mirandola | 12,6 | 12,6 | 12,6 | 12,6 | 12,5 | 12,5 | 12,5 | 12,5 | 12,4 | 12,4 | 12,4 |
| Area di Modena | 40,5 | 40,4 | 40,3 | 40,3 | 40,3 | 40,3 | 40,3 | 40,4 | 40,4 | 40,4 | 40,4 |
| Area di Sassuolo | 17,9 | 17,9 | 18,0 | 18,1 | 18,0 | 18,0 | 17,9 | 17,9 | 17,9 | 17,8 | 17,7 |
| Area di Pavullo | 5,8 | 5,8 | 5,8 | 5,8 | 5,8 | 5,9 | 5,9 | 5,9 | 5,9 | 5,9 | 5,9 |
| Area di Vignola | 11,6 | 11,6 | 11,7 | 11,8 | 11,8 | 11,9 | 11,9 | 12,0 | 12,0 | 12,1 | 12,2 |
| DISTRETTI A.R.P.A. | | | | | | | | | | | |
| Carpi-Mirandola | 28,2 | 28,2 | 28,2 | 28,2 | 28,2 | 28,3 | 28,3 | 28,3 | 28,3 | 28,4 | 28,4 |
| Modena | 42,6 | 42,6 | 42,5 | 42,4 | 42,4 | 42,4 | 42,4 | 42,4 | 42,4 | 42,4 | 42,4 |
| Sassuolo-Vignola | 20,0 | 20,0 | 20,0 | 20,0 | 20,0 | 20,0 | 19,9 | 19,9 | 19,9 | 19,9 | 19,9 |
| Pavullo | 9,2 | 9,2 | 9,3 | 9,3 | 9,3 | 9,4 | 9,4 | 9,4 | 9,4 | 9,4 | 9,4 |
| TOTALE PROVINCIA | 100,0 | 100,0 | 100,0 | 100,0 | 100,0 | 100,0 | 100,0 | 100,0 | 100,0 | 100,0 | 100,0 |

(*) dati provvisori

A.5 Nati – COMUNI

| COMUNI | NATI | | | | | | | | | | |
|-------------------------|--------------|--------------|--------------|--------------|--------------|--------------|--------------|--------------|--------------|--------------|--------------|
| | 1992 | 1993 | 1994 | 1995 | 1996 | 1997 | 1998 | 1999 | 2000 | 2001* | 2002* |
| Bastiglia | 20 | 18 | 18 | 29 | 16 | 47 | 27 | 36 | 37 | 47 | 44 |
| Bomporto | 47 | 55 | 53 | 52 | 52 | 89 | 78 | 69 | 94 | 78 | 103 |
| Campogalliano | 65 | 57 | 60 | 69 | 57 | 80 | 58 | 75 | 78 | 76 | 88 |
| Camposanto | 21 | 32 | 19 | 20 | 33 | 32 | 20 | 32 | 27 | 19 | 33 |
| Carpi | 430 | 462 | 405 | 447 | 446 | 475 | 488 | 472 | 590 | 567 | 569 |
| Castelfranco Emilia | 144 | 143 | 157 | 152 | 173 | 181 | 189 | 244 | 252 | 295 | 293 |
| Castelnuovo Rangone | 82 | 59 | 84 | 82 | 94 | 109 | 110 | 117 | 120 | 147 | 133 |
| Castelvetro | 82 | 77 | 85 | 65 | 95 | 90 | 79 | 92 | 102 | 95 | 141 |
| Cavezzo | 44 | 47 | 36 | 32 | 57 | 48 | 63 | 56 | 60 | 58 | 59 |
| Concordia sulla Secchia | 58 | 54 | 54 | 71 | 66 | 67 | 53 | 85 | 71 | 62 | 66 |
| Fanano | 28 | 17 | 17 | 19 | 16 | 15 | 27 | 18 | 24 | 17 | 16 |
| Finale Emilia | 111 | 109 | 86 | 104 | 108 | 112 | 119 | 128 | 120 | 123 | 136 |
| Fiorano Modenese | 177 | 137 | 123 | 140 | 150 | 132 | 156 | 165 | 164 | 162 | 143 |
| Fiumalbo | 11 | 12 | 7 | 9 | 8 | 6 | 9 | 7 | 13 | 4 | 11 |
| Formigine | 288 | 282 | 256 | 248 | 305 | 303 | 291 | 285 | 342 | 320 | 319 |
| Frassinoro | 11 | 18 | 17 | 12 | 11 | 5 | 17 | 16 | 13 | 10 | 13 |
| Guiglia | 19 | 24 | 23 | 26 | 31 | 26 | 34 | 32 | 40 | 28 | 41 |
| Lama Mocogno | 17 | 14 | 18 | 16 | 12 | 15 | 29 | 26 | 20 | 27 | 24 |
| Maranello | 139 | 151 | 124 | 140 | 136 | 150 | 157 | 158 | 173 | 162 | 143 |
| Marano sul Panaro | 23 | 26 | 14 | 21 | 17 | 27 | 19 | 30 | 40 | 25 | 24 |
| Medolla | 35 | 40 | 38 | 49 | 38 | 32 | 41 | 48 | 36 | 36 | 45 |
| Mirandola | 146 | 159 | 156 | 170 | 173 | 181 | 185 | 186 | 203 | 187 | 202 |
| Modena | 1.352 | 1.355 | 1.345 | 1.352 | 1.398 | 1.356 | 1.500 | 1.534 | 1.597 | 1.643 | 1.659 |
| Montecreto | 5 | 3 | 5 | 6 | 3 | 5 | 2 | 4 | 1 | 4 | 3 |
| Montefiorino | 14 | 19 | 12 | 15 | 19 | 16 | 15 | 15 | 11 | 14 | 17 |
| Montese | 20 | 17 | 21 | 12 | 20 | 23 | 24 | 24 | 19 | 21 | 20 |
| Nonantola | 88 | 87 | 93 | 96 | 97 | 98 | 119 | 123 | 106 | 137 | 131 |
| Novi di Modena | 74 | 64 | 86 | 68 | 58 | 76 | 74 | 83 | 84 | 109 | 107 |
| Palagano | 16 | 20 | 11 | 22 | 21 | 24 | 23 | 20 | 15 | 20 | 27 |
| Pavullo nel Frignano | 128 | 129 | 119 | 113 | 120 | 123 | 128 | 137 | 143 | 141 | 170 |
| Pievepelago | 16 | 15 | 11 | 15 | 16 | 17 | 16 | 19 | 14 | 14 | 19 |
| Polinago | 8 | 8 | 5 | 8 | 11 | 13 | 14 | 14 | 20 | 9 | 9 |
| Prignano sulla Secchia | 31 | 31 | 27 | 21 | 32 | 36 | 29 | 39 | 24 | 29 | 31 |
| Ravarino | 34 | 40 | 40 | 37 | 40 | 46 | 27 | 39 | 48 | 58 | 56 |
| Riolunato | 5 | 4 | 11 | 2 | 5 | 4 | 4 | 4 | 3 | 4 | 9 |
| San Cesario sul Panaro | 37 | 33 | 35 | 33 | 40 | 32 | 31 | 39 | 43 | 43 | 42 |
| San Felice sul Panaro | 91 | 67 | 72 | 72 | 56 | 73 | 86 | 102 | 82 | 84 | 107 |
| San Possidonio | 30 | 25 | 31 | 33 | 29 | 25 | 21 | 25 | 31 | 35 | 37 |
| San Prospero | 43 | 31 | 30 | 35 | 42 | 32 | 42 | 40 | 52 | 41 | 47 |
| Sassuolo | 357 | 396 | 365 | 393 | 414 | 413 | 389 | 366 | 394 | 411 | 393 |
| Savignano sul Panaro | 52 | 55 | 69 | 41 | 51 | 66 | 70 | 66 | 75 | 63 | 84 |
| Serramazzoni | 50 | 43 | 45 | 70 | 56 | 76 | 59 | 68 | 85 | 90 | 72 |
| Sestola | 18 | 15 | 29 | 26 | 17 | 11 | 15 | 14 | 11 | 8 | 11 |
| Soliera | 83 | 96 | 103 | 104 | 101 | 115 | 112 | 109 | 148 | 166 | 147 |
| Spilamberto | 92 | 59 | 63 | 86 | 66 | 75 | 72 | 68 | 95 | 95 | 100 |
| Vignola | 141 | 135 | 128 | 143 | 164 | 144 | 129 | 148 | 178 | 192 | 209 |
| Zocca | 24 | 42 | 36 | 23 | 35 | 37 | 36 | 36 | 34 | 30 | 36 |
| TOTALE PROVINCIA | 4.807 | 4.782 | 4.642 | 4.799 | 5.005 | 5.158 | 5.286 | 5.513 | 5.932 | 6.006 | 6.189 |

(*) dati provvisori

(continua)

A.5 Nati – AREE SOVRACOMUNALI

| AREE SOVRACOMUNALI | NATI | | | | | | | | | | |
|---------------------------------------|--------------|--------------|--------------|--------------|--------------|--------------|--------------|--------------|--------------|--------------|--------------|
| | 1992 | 1993 | 1994 | 1995 | 1996 | 1997 | 1998 | 1999 | 2000 | 2001* | 2002* |
| AREE DI SISTEMA | | | | | | | | | | | |
| Bassa pianura | 653 | 628 | 608 | 654 | 660 | 678 | 704 | 785 | 766 | 754 | 839 |
| Area metropolitana | 3.710 | 3.697 | 3.606 | 3.709 | 3.895 | 4.001 | 4.082 | 4.205 | 4.636 | 4.757 | 4.797 |
| Collina e montagna | 444 | 457 | 428 | 436 | 450 | 479 | 500 | 523 | 530 | 495 | 553 |
| COMUNI A CINTURA DEL CAPOLUOGO | | | | | | | | | | | |
| Cintura nord | 256 | 258 | 274 | 298 | 271 | 340 | 316 | 343 | 369 | 426 | 410 |
| Cintura sud | 643 | 576 | 595 | 601 | 678 | 700 | 693 | 753 | 852 | 900 | 887 |
| COMUNITÀ MONTANE | | | | | | | | | | | |
| Modena OVEST | 72 | 88 | 67 | 70 | 83 | 81 | 84 | 90 | 63 | 73 | 88 |
| del Frignano | 286 | 260 | 267 | 284 | 264 | 285 | 303 | 311 | 334 | 318 | 344 |
| Modena EST | 86 | 109 | 94 | 82 | 103 | 113 | 113 | 122 | 133 | 104 | 121 |
| DISTRETTI SANITARI | | | | | | | | | | | |
| N° 1 di Carpi | 652 | 679 | 654 | 688 | 662 | 746 | 732 | 739 | 900 | 918 | 911 |
| N° 2 di Mirandola | 579 | 564 | 522 | 586 | 602 | 602 | 630 | 702 | 682 | 645 | 732 |
| N° 3 di Modena | 1.352 | 1.355 | 1.345 | 1.352 | 1.398 | 1.356 | 1.500 | 1.534 | 1.597 | 1.643 | 1.659 |
| N° 4 di Sassuolo | 1.033 | 1.054 | 935 | 991 | 1.088 | 1.079 | 1.077 | 1.064 | 1.136 | 1.128 | 1.086 |
| N° 5 di Pavullo | 286 | 260 | 267 | 284 | 264 | 285 | 303 | 311 | 334 | 318 | 344 |
| N° 6 di Vignola | 535 | 494 | 523 | 499 | 573 | 597 | 573 | 613 | 703 | 696 | 788 |
| N° 7 di Castelfranco Emilia | 370 | 376 | 396 | 399 | 418 | 493 | 471 | 550 | 580 | 658 | 669 |
| DISTRETTI SCOLASTICI | | | | | | | | | | | |
| N° 15 di Carpi | 504 | 526 | 491 | 515 | 504 | 551 | 562 | 555 | 674 | 676 | 676 |
| N° 16 di Mirandola | 579 | 564 | 522 | 586 | 602 | 602 | 630 | 702 | 682 | 645 | 732 |
| N° 17-18 di Modena e Castelfranco | 2.044 | 2.002 | 2.051 | 2.092 | 2.134 | 2.228 | 2.323 | 2.453 | 2.618 | 2.785 | 2.796 |
| N° 19 di Sassuolo | 1.033 | 1.054 | 935 | 991 | 1.088 | 1.079 | 1.077 | 1.064 | 1.136 | 1.128 | 1.086 |
| N° 20 di Pavullo | 286 | 260 | 267 | 284 | 264 | 285 | 303 | 311 | 334 | 318 | 344 |
| N° 21 di Vignola | 361 | 376 | 376 | 331 | 413 | 413 | 391 | 428 | 488 | 454 | 555 |
| CENTRI PER L'IMPIEGO | | | | | | | | | | | |
| Area di Carpi | 504 | 526 | 491 | 515 | 504 | 551 | 562 | 555 | 674 | 676 | 676 |
| Area di Mirandola | 579 | 564 | 522 | 586 | 602 | 602 | 630 | 702 | 682 | 645 | 732 |
| Area di Modena | 1.870 | 1.884 | 1.904 | 1.924 | 1.974 | 2.044 | 2.141 | 2.268 | 2.403 | 2.543 | 2.563 |
| Area di Sassuolo | 1.033 | 1.054 | 935 | 991 | 1.088 | 1.079 | 1.077 | 1.064 | 1.136 | 1.128 | 1.086 |
| Area di Pavullo | 286 | 260 | 267 | 284 | 264 | 285 | 303 | 311 | 334 | 318 | 344 |
| Area di Vignola | 535 | 494 | 523 | 499 | 573 | 597 | 573 | 613 | 703 | 696 | 788 |
| DISTRETTI A.R.P.A. | | | | | | | | | | | |
| Carpi-Mirandola | 1.267 | 1.299 | 1.227 | 1.323 | 1.315 | 1.450 | 1.436 | 1.510 | 1.683 | 1.670 | 1.758 |
| Modena | 2.056 | 2.016 | 2.030 | 2.032 | 2.164 | 2.159 | 2.298 | 2.417 | 2.538 | 2.661 | 2.665 |
| Sassuolo-Vignola | 1.063 | 1.036 | 971 | 1.029 | 1.093 | 1.097 | 1.071 | 1.093 | 1.221 | 1.205 | 1.237 |
| Pavullo | 421 | 431 | 414 | 415 | 433 | 452 | 481 | 493 | 490 | 470 | 529 |
| TOTALE PROVINCIA | 4.807 | 4.782 | 4.642 | 4.799 | 5.005 | 5.158 | 5.286 | 5.513 | 5.932 | 6.006 | 6.189 |

(*) dati provvisori

A.6 Morti – COMUNI

| COMUNI | MORTI | | | | | | | | | | |
|-------------------------|--------------|--------------|--------------|--------------|--------------|--------------|--------------|--------------|--------------|--------------|--------------|
| | 1992 | 1993 | 1994 | 1995 | 1996 | 1997 | 1998 | 1999 | 2000 | 2001* | 2002* |
| Bastiglia | 18 | 24 | 21 | 25 | 15 | 22 | 23 | 17 | 14 | 26 | 25 |
| Bomporto | 42 | 58 | 51 | 53 | 65 | 54 | 67 | 57 | 55 | 52 | 61 |
| Campogalliano | 64 | 56 | 79 | 70 | 65 | 64 | 60 | 79 | 60 | 58 | 70 |
| Camposanto | 36 | 32 | 28 | 28 | 35 | 34 | 23 | 26 | 38 | 38 | 31 |
| Carpi | 593 | 522 | 634 | 611 | 590 | 661 | 659 | 634 | 610 | 611 | 616 |
| Castelfranco Emilia | 218 | 221 | 213 | 237 | 238 | 231 | 288 | 252 | 260 | 239 | 263 |
| Castelnuovo Rangone | 72 | 94 | 87 | 95 | 76 | 88 | 106 | 97 | 98 | 109 | 104 |
| Castelvetro | 74 | 83 | 62 | 94 | 79 | 98 | 79 | 85 | 90 | 70 | 85 |
| Cavezzo | 74 | 59 | 63 | 69 | 72 | 76 | 93 | 95 | 71 | 66 | 74 |
| Concordia sulla Secchia | 92 | 104 | 109 | 94 | 104 | 111 | 117 | 111 | 103 | 109 | 100 |
| Fanano | 45 | 50 | 59 | 37 | 42 | 46 | 51 | 60 | 52 | 48 | 50 |
| Finale Emilia | 169 | 207 | 160 | 185 | 181 | 173 | 174 | 184 | 155 | 167 | 179 |
| Fiorano Modenese | 84 | 105 | 95 | 109 | 114 | 100 | 111 | 112 | 120 | 125 | 109 |
| Fiumalbo | 26 | 19 | 19 | 16 | 29 | 16 | 16 | 25 | 27 | 22 | 22 |
| Formigine | 195 | 230 | 223 | 220 | 263 | 250 | 237 | 255 | 214 | 220 | 245 |
| Frassinoro | 46 | 45 | 40 | 36 | 52 | 49 | 47 | 49 | 43 | 41 | 42 |
| Guiglia | 33 | 55 | 34 | 35 | 37 | 48 | 45 | 50 | 52 | 36 | 43 |
| Lama Mocogno | 46 | 63 | 36 | 45 | 49 | 48 | 50 | 58 | 51 | 42 | 49 |
| Maranello | 115 | 128 | 131 | 117 | 129 | 124 | 128 | 115 | 135 | 109 | 123 |
| Marano sul Panaro | 31 | 35 | 28 | 50 | 38 | 30 | 42 | 49 | 51 | 26 | 36 |
| Medolla | 47 | 49 | 48 | 34 | 51 | 63 | 64 | 71 | 51 | 58 | 59 |
| Mirandola | 233 | 244 | 252 | 256 | 262 | 279 | 268 | 245 | 264 | 256 | 241 |
| Modena | 1.807 | 1.964 | 1.907 | 1.921 | 1.903 | 1.907 | 1.944 | 1.863 | 1.785 | 1.831 | 1.829 |
| Montecreto | 16 | 12 | 18 | 14 | 11 | 21 | 11 | 14 | 23 | 12 | 12 |
| Montefiorino | 38 | 61 | 47 | 41 | 40 | 52 | 32 | 45 | 48 | 42 | 33 |
| Montese | 49 | 60 | 49 | 47 | 56 | 46 | 43 | 47 | 49 | 46 | 39 |
| Nonantola | 90 | 106 | 112 | 114 | 118 | 102 | 133 | 115 | 98 | 115 | 118 |
| Novi di Modena | 104 | 97 | 114 | 115 | 117 | 122 | 122 | 144 | 116 | 126 | 98 |
| Palagano | 36 | 32 | 42 | 53 | 41 | 34 | 53 | 38 | 35 | 38 | 45 |
| Pavullo nel Frignano | 154 | 152 | 154 | 186 | 160 | 174 | 181 | 180 | 167 | 169 | 182 |
| Pievepelago | 35 | 41 | 37 | 34 | 25 | 27 | 31 | 31 | 40 | 35 | 33 |
| Polinago | 29 | 28 | 38 | 29 | 23 | 32 | 36 | 38 | 38 | 28 | 28 |
| Prignano sulla Secchia | 43 | 35 | 36 | 30 | 40 | 29 | 41 | 35 | 35 | 37 | 44 |
| Ravarino | 54 | 56 | 54 | 62 | 64 | 51 | 68 | 62 | 66 | 58 | 66 |
| Riolunato | 11 | 18 | 10 | 15 | 14 | 10 | 22 | 14 | 11 | 8 | 13 |
| San Cesario sul Panaro | 47 | 40 | 49 | 55 | 48 | 47 | 64 | 60 | 68 | 58 | 66 |
| San Felice sul Panaro | 113 | 129 | 107 | 90 | 95 | 100 | 122 | 137 | 114 | 122 | 141 |
| San Possidonio | 30 | 38 | 38 | 42 | 41 | 46 | 31 | 48 | 31 | 42 | 42 |
| San Prospero | 28 | 32 | 37 | 42 | 34 | 36 | 42 | 47 | 32 | 37 | 34 |
| Sassuolo | 333 | 297 | 327 | 342 | 361 | 358 | 359 | 338 | 348 | 339 | 346 |
| Savignano sul Panaro | 70 | 74 | 79 | 77 | 59 | 73 | 80 | 69 | 78 | 78 | 68 |
| Serramazzone | 72 | 77 | 58 | 57 | 92 | 58 | 83 | 74 | 69 | 59 | 78 |
| Sestola | 38 | 42 | 38 | 40 | 42 | 49 | 42 | 43 | 32 | 36 | 41 |
| Soliera | 127 | 99 | 104 | 95 | 113 | 110 | 109 | 118 | 109 | 93 | 129 |
| Spilamberto | 93 | 104 | 129 | 113 | 115 | 132 | 110 | 81 | 109 | 94 | 138 |
| Vignola | 192 | 237 | 199 | 236 | 204 | 239 | 247 | 240 | 236 | 245 | 219 |
| Zocca | 52 | 72 | 50 | 70 | 65 | 74 | 75 | 63 | 66 | 51 | 60 |
| TOTALE PROVINCIA | 6.014 | 6.386 | 6.305 | 6.436 | 6.467 | 6.594 | 6.829 | 6.670 | 6.417 | 6.327 | 6.529 |

(*) dati provvisori

(continua)

A.6 Morti – AREE SOVRACOMUNALI

| AREE SOVRACOMUNALI | MORTI | | | | | | | | | | | |
|---------------------------------------|--------------|--------------|--------------|--------------|--------------|--------------|--------------|--------------|--------------|--------------|--------------|--|
| | 1992 | 1993 | 1994 | 1995 | 1996 | 1997 | 1998 | 1999 | 2000 | 2001* | 2002* | |
| AREE DI SISTEMA | | | | | | | | | | | | |
| Bassa pianura | 926 | 991 | 956 | 955 | 992 | 1.040 | 1.056 | 1.108 | 975 | 1.021 | 999 | |
| Area metropolitana | 4.288 | 4.498 | 4.556 | 4.646 | 4.619 | 4.711 | 4.872 | 4.649 | 4.553 | 4.530 | 4.680 | |
| Collina e montagna | 800 | 897 | 793 | 835 | 856 | 843 | 901 | 913 | 889 | 776 | 850 | |
| COMUNI A CINTURA DEL CAPOLUOGO | | | | | | | | | | | | |
| Cintura nord | 299 | 285 | 316 | 304 | 311 | 298 | 325 | 329 | 281 | 292 | 342 | |
| Cintura sud | 625 | 689 | 701 | 720 | 740 | 748 | 805 | 745 | 749 | 720 | 816 | |
| COMUNITÀ MONTANE | | | | | | | | | | | | |
| Modena OVEST | 163 | 173 | 165 | 160 | 173 | 164 | 173 | 167 | 161 | 158 | 164 | |
| del Frignano | 472 | 502 | 467 | 473 | 487 | 481 | 523 | 537 | 510 | 459 | 508 | |
| Modena EST | 165 | 222 | 161 | 202 | 196 | 198 | 205 | 209 | 218 | 159 | 178 | |
| DISTRETTI SANITARI | | | | | | | | | | | | |
| N° 1 di Carpi | 888 | 774 | 931 | 891 | 885 | 957 | 950 | 975 | 895 | 888 | 913 | |
| N° 2 di Mirandola | 822 | 894 | 842 | 840 | 875 | 918 | 934 | 964 | 859 | 895 | 901 | |
| N° 3 di Modena | 1.807 | 1.964 | 1.907 | 1.921 | 1.903 | 1.907 | 1.944 | 1.863 | 1.785 | 1.831 | 1.829 | |
| N° 4 di Sassuolo | 890 | 933 | 941 | 948 | 1.040 | 996 | 1.008 | 987 | 978 | 951 | 987 | |
| N° 5 di Pavullo | 472 | 502 | 467 | 473 | 487 | 481 | 523 | 537 | 510 | 459 | 508 | |
| N° 6 di Vignola | 666 | 814 | 717 | 817 | 729 | 828 | 827 | 781 | 829 | 755 | 792 | |
| N° 7 di Castelfranco Emilia | 469 | 505 | 500 | 546 | 548 | 507 | 643 | 563 | 561 | 548 | 599 | |
| DISTRETTI SCOLASTICI | | | | | | | | | | | | |
| N° 15 di Carpi | 697 | 619 | 748 | 726 | 707 | 783 | 781 | 778 | 726 | 737 | 714 | |
| N° 16 di Mirandola | 822 | 894 | 842 | 840 | 875 | 918 | 934 | 964 | 859 | 895 | 901 | |
| N° 17-18 di Modena e Castelfranco | 2.632 | 2.822 | 2.806 | 2.840 | 2.820 | 2.808 | 2.972 | 2.801 | 2.722 | 2.733 | 2.869 | |
| N° 19 di Sassuolo | 890 | 933 | 941 | 948 | 1.040 | 996 | 1.008 | 987 | 978 | 951 | 987 | |
| N° 20 di Pavullo | 472 | 502 | 467 | 473 | 487 | 481 | 523 | 537 | 510 | 459 | 508 | |
| N° 21 di Vignola | 501 | 616 | 501 | 609 | 538 | 608 | 611 | 603 | 622 | 552 | 550 | |
| CENTRI PER L'IMPIEGO | | | | | | | | | | | | |
| Area di Carpi | 697 | 619 | 748 | 726 | 707 | 783 | 781 | 778 | 726 | 737 | 714 | |
| Area di Mirandola | 822 | 894 | 842 | 840 | 875 | 918 | 934 | 964 | 859 | 895 | 901 | |
| Area di Modena | 2.467 | 2.624 | 2.590 | 2.632 | 2.629 | 2.588 | 2.756 | 2.623 | 2.515 | 2.530 | 2.627 | |
| Area di Sassuolo | 890 | 933 | 941 | 948 | 1.040 | 996 | 1.008 | 987 | 978 | 951 | 987 | |
| Area di Pavullo | 472 | 502 | 467 | 473 | 487 | 481 | 523 | 537 | 510 | 459 | 508 | |
| Area di Vignola | 666 | 814 | 717 | 817 | 729 | 828 | 827 | 781 | 829 | 755 | 792 | |
| DISTRETTI A.R.P.A. | | | | | | | | | | | | |
| Carpi-Mirandola | 1.760 | 1.750 | 1.820 | 1.801 | 1.839 | 1.938 | 1.982 | 1.996 | 1.829 | 1.861 | 1.896 | |
| Modena | 2.493 | 2.711 | 2.670 | 2.712 | 2.711 | 2.689 | 2.832 | 2.721 | 2.583 | 2.630 | 2.695 | |
| Sassuolo-Vignola | 992 | 1.063 | 1.050 | 1.138 | 1.099 | 1.154 | 1.156 | 1.089 | 1.167 | 1.086 | 1.124 | |
| Pavullo | 769 | 862 | 765 | 785 | 818 | 813 | 859 | 864 | 838 | 750 | 814 | |
| TOTALE PROVINCIA | 6.014 | 6.386 | 6.305 | 6.436 | 6.467 | 6.594 | 6.829 | 6.670 | 6.417 | 6.327 | 6.529 | |

(*) dati provvisori

A.7 Saldo naturale – COMUNI

| COMUNI | SALDO NATURALE | | | | | | | | | | |
|-------------------------|----------------|---------------|---------------|---------------|---------------|---------------|---------------|---------------|-------------|-------------|-------------|
| | 1992 | 1993 | 1994 | 1995 | 1996 | 1997 | 1998 | 1999 | 2000 | 2001* | 2002* |
| Bastiglia | 2 | -6 | -3 | 4 | 1 | 25 | 4 | 19 | 23 | 21 | 19 |
| Bomporto | 5 | -3 | 2 | -1 | -13 | 35 | 11 | 12 | 39 | 26 | 42 |
| Campogalliano | 1 | 1 | -19 | -1 | -8 | 16 | -2 | -4 | 18 | 18 | 18 |
| Camposanto | -15 | 0 | -9 | -8 | -2 | -2 | -3 | 6 | -11 | -19 | 2 |
| Carpi | -163 | -60 | -229 | -164 | -144 | -186 | -171 | -162 | -20 | -44 | -47 |
| Castelfranco Emilia | -74 | -78 | -56 | -85 | -65 | -50 | -99 | -8 | -8 | 56 | 30 |
| Castelnuovo Rangone | 10 | -35 | -3 | -13 | 18 | 21 | 4 | 20 | 22 | 38 | 29 |
| Castelvetro | 8 | -6 | 23 | -29 | 16 | -8 | 0 | 7 | 12 | 25 | 56 |
| Cavezzo | -30 | -12 | -27 | -37 | -15 | -28 | -30 | -39 | -11 | -8 | -15 |
| Concordia sulla Secchia | -34 | -50 | -55 | -23 | -38 | -44 | -64 | -26 | -32 | -47 | -34 |
| Fanano | -17 | -33 | -42 | -18 | -26 | -31 | -24 | -42 | -28 | -31 | -34 |
| Finale Emilia | -58 | -98 | -74 | -81 | -73 | -61 | -55 | -56 | -35 | -44 | -43 |
| Fiorano Modenese | 93 | 32 | 28 | 31 | 36 | 32 | 45 | 53 | 44 | 37 | 34 |
| Fiumalbo | -15 | -7 | -12 | -7 | -21 | -10 | -7 | -18 | -14 | -18 | -11 |
| Formigine | 93 | 52 | 33 | 28 | 42 | 53 | 54 | 30 | 128 | 100 | 74 |
| Frassinoro | -35 | -27 | -23 | -24 | -41 | -44 | -30 | -33 | -30 | -31 | -29 |
| Guiglia | -14 | -31 | -11 | -9 | -6 | -22 | -11 | -18 | -12 | -8 | -2 |
| Lama Mocogno | -29 | -49 | -18 | -29 | -37 | -33 | -21 | -32 | -31 | -15 | -25 |
| Maranello | 24 | 23 | -7 | 23 | 7 | 26 | 29 | 43 | 38 | 53 | 20 |
| Marano sul Panaro | -8 | -9 | -14 | -29 | -21 | -3 | -23 | -19 | -11 | -1 | -12 |
| Medolla | -12 | -9 | -10 | 15 | -13 | -31 | -23 | -23 | -15 | -22 | -14 |
| Mirandola | -87 | -85 | -96 | -86 | -89 | -98 | -83 | -59 | -61 | -69 | -39 |
| Modena | -455 | -609 | -562 | -569 | -505 | -551 | -444 | -329 | -188 | -188 | -170 |
| Montecreto | -11 | -9 | -13 | -8 | -8 | -16 | -9 | -10 | -22 | -8 | -9 |
| Montefiorino | -24 | -42 | -35 | -26 | -21 | -36 | -17 | -30 | -37 | -28 | -16 |
| Montese | -29 | -43 | -28 | -35 | -36 | -23 | -19 | -23 | -30 | -25 | -19 |
| Nonantola | -2 | -19 | -19 | -18 | -21 | -4 | -14 | 8 | 8 | 22 | 13 |
| Novi di Modena | -30 | -33 | -28 | -47 | -59 | -46 | -48 | -61 | -32 | -17 | 9 |
| Palagano | -20 | -12 | -31 | -31 | -20 | -10 | -30 | -18 | -20 | -18 | -18 |
| Pavullo nel Frignano | -26 | -23 | -35 | -73 | -40 | -51 | -53 | -43 | -24 | -28 | -12 |
| Pievepelago | -19 | -26 | -26 | -19 | -9 | -10 | -15 | -12 | -26 | -21 | -14 |
| Polinago | -21 | -20 | -33 | -21 | -12 | -19 | -22 | -24 | -18 | -19 | -19 |
| Prignano sulla Secchia | -12 | -4 | -9 | -9 | -8 | 7 | -12 | 4 | -11 | -8 | -13 |
| Ravarino | -20 | -16 | -14 | -25 | -24 | -5 | -41 | -23 | -18 | 0 | -10 |
| Riolunato | -6 | -14 | 1 | -13 | -9 | -6 | -18 | -10 | -8 | -4 | -4 |
| San Cesario sul Panaro | -10 | -7 | -14 | -22 | -8 | -15 | -33 | -21 | -25 | -15 | -24 |
| San Felice sul Panaro | -22 | -62 | -35 | -18 | -39 | -27 | -36 | -35 | -32 | -38 | -34 |
| San Possidonio | 0 | -13 | -7 | -9 | -12 | -21 | -10 | -23 | 0 | -7 | -5 |
| San Prospero | 15 | -1 | -7 | -7 | 8 | -4 | 0 | -7 | 20 | 4 | 13 |
| Sassuolo | 24 | 99 | 38 | 51 | 53 | 55 | 30 | 28 | 46 | 72 | 47 |
| Savignano sul Panaro | -18 | -19 | -10 | -36 | -8 | -7 | -10 | -3 | -3 | -15 | 16 |
| Serramazzoni | -22 | -34 | -13 | 13 | -36 | 18 | -24 | -6 | 16 | 31 | -6 |
| Sestola | -20 | -27 | -9 | -14 | -25 | -38 | -27 | -29 | -21 | -28 | -30 |
| Soliera | -44 | -3 | -1 | 9 | -12 | 5 | 3 | -9 | 39 | 73 | 18 |
| Spilamberto | -1 | -45 | -66 | -27 | -49 | -57 | -38 | -13 | -14 | 1 | -38 |
| Vignola | -51 | -102 | -71 | -93 | -40 | -95 | -118 | -92 | -58 | -53 | -10 |
| Zocca | -28 | -30 | -14 | -47 | -30 | -37 | -39 | -27 | -32 | -21 | -24 |
| TOTALE PROVINCIA | -1.207 | -1.604 | -1.663 | -1.637 | -1.462 | -1.436 | -1.543 | -1.157 | -485 | -321 | -340 |

(*) dati provvisori

(continua)

A.7 Saldo naturale – AREE SOVRACOMUNALI

| AREE SOVRACOMUNALI | SALDO NATURALE | | | | | | | | | | |
|---------------------------------------|----------------|---------------|---------------|---------------|---------------|---------------|---------------|---------------|-------------|-------------|-------------|
| | 1992 | 1993 | 1994 | 1995 | 1996 | 1997 | 1998 | 1999 | 2000 | 2001* | 2002* |
| AREE DI SISTEMA | | | | | | | | | | | |
| Bassa pianura | -273 | -363 | -348 | -301 | -332 | -362 | -352 | -323 | -209 | -267 | -160 |
| Area metropolitana | -578 | -801 | -950 | -937 | -724 | -710 | -790 | -444 | 83 | 227 | 117 |
| Collina e montagna | -356 | -440 | -365 | -399 | -406 | -364 | -401 | -390 | -359 | -281 | -297 |
| COMUNI A CINTURA DEL CAPOLUOGO | | | | | | | | | | | |
| Cintura nord | -43 | -27 | -42 | -6 | -40 | 42 | -9 | 14 | 88 | 134 | 68 |
| Cintura sud | 18 | -113 | -106 | -119 | -62 | -48 | -112 | 8 | 103 | 180 | 71 |
| COMUNITÀ MONTANE | | | | | | | | | | | |
| Modena OVEST | -91 | -85 | -98 | -90 | -90 | -83 | -89 | -77 | -98 | -85 | -76 |
| del Frignano | -186 | -242 | -200 | -189 | -223 | -196 | -220 | -226 | -176 | -141 | -164 |
| Modena EST | -79 | -113 | -67 | -120 | -93 | -85 | -92 | -87 | -85 | -55 | -57 |
| DISTRETTI SANITARI | | | | | | | | | | | |
| N° 1 di Carpi | -236 | -95 | -277 | -203 | -223 | -211 | -218 | -236 | 5 | 30 | -2 |
| N° 2 di Mirandola | -243 | -330 | -320 | -254 | -273 | -316 | -304 | -262 | -177 | -250 | -169 |
| N° 3 di Modena | -455 | -609 | -562 | -569 | -505 | -551 | -444 | -329 | -188 | -188 | -170 |
| N° 4 di Sassuolo | 143 | 121 | -6 | 43 | 48 | 83 | 69 | 77 | 158 | 177 | 99 |
| N° 5 di Pavullo | -186 | -242 | -200 | -189 | -223 | -196 | -220 | -226 | -176 | -141 | -164 |
| N° 6 di Vignola | -131 | -320 | -194 | -318 | -156 | -231 | -254 | -168 | -126 | -59 | -4 |
| N° 7 di Castelfranco Emilia | -99 | -129 | -104 | -147 | -130 | -14 | -172 | -13 | 19 | 110 | 70 |
| DISTRETTI SCOLASTICI | | | | | | | | | | | |
| N° 15 di Carpi | -193 | -93 | -257 | -211 | -203 | -232 | -219 | -223 | -52 | -61 | -38 |
| N° 16 di Mirandola | -243 | -330 | -320 | -254 | -273 | -316 | -304 | -262 | -177 | -250 | -169 |
| N° 17-18 di Modena e Castelfranco | -588 | -820 | -755 | -748 | -686 | -580 | -649 | -348 | -104 | 52 | -73 |
| N° 19 di Sassuolo | 143 | 121 | -6 | 43 | 48 | 83 | 69 | 77 | 158 | 177 | 99 |
| N° 20 di Pavullo | -186 | -242 | -200 | -189 | -223 | -196 | -220 | -226 | -176 | -141 | -164 |
| N° 21 di Vignola | -140 | -240 | -125 | -278 | -125 | -195 | -220 | -175 | -134 | -98 | 5 |
| CENTRI PER L'IMPIEGO | | | | | | | | | | | |
| Area di Carpi | -193 | -93 | -257 | -211 | -203 | -232 | -219 | -223 | -52 | -61 | -38 |
| Area di Mirandola | -243 | -330 | -320 | -254 | -273 | -316 | -304 | -262 | -177 | -250 | -169 |
| Area di Modena | -597 | -740 | -686 | -708 | -655 | -544 | -615 | -355 | -112 | 13 | -64 |
| Area di Sassuolo | 143 | 121 | -6 | 43 | 48 | 83 | 69 | 77 | 158 | 177 | 99 |
| Area di Pavullo | -186 | -242 | -200 | -189 | -223 | -196 | -220 | -226 | -176 | -141 | -164 |
| Area di Vignola | -131 | -320 | -194 | -318 | -156 | -231 | -254 | -168 | -126 | -59 | -4 |
| DISTRETTI A.R.P.A. | | | | | | | | | | | |
| Carpi-Mirandola | -493 | -451 | -593 | -478 | -524 | -488 | -546 | -486 | -146 | -191 | -138 |
| Modena | -437 | -695 | -640 | -680 | -547 | -530 | -534 | -304 | -45 | 31 | -30 |
| Sassuolo-Vignola | 71 | -27 | -79 | -109 | -6 | -57 | -85 | 4 | 54 | 119 | 113 |
| Pavullo | -348 | -431 | -351 | -370 | -385 | -361 | -378 | -371 | -348 | -280 | -285 |
| TOTALE PROVINCIA | -1.207 | -1.604 | -1.663 | -1.637 | -1.462 | -1.436 | -1.543 | -1.157 | -485 | -321 | -340 |

(*) dati provvisori

A.8 Tasso di natalità (Nati/Popolazione*1.000) – COMUNI

| COMUNI | TASSO DI NATALITA' (N/P)*1.000 | | | | | | | | | | |
|-------------------------|--------------------------------|------------|------------|------------|------------|------------|------------|------------|------------|------------|------------|
| | 1992 | 1993 | 1994 | 1995 | 1996 | 1997 | 1998 | 1999 | 2000 | 2001* | 2002* |
| Bastiglia | 8,8 | 7,5 | 7,3 | 11,5 | 6,0 | 16,3 | 8,9 | 11,6 | 11,4 | 14,0 | 13,1 |
| Bomporto | 8,1 | 9,2 | 8,8 | 8,4 | 8,2 | 13,5 | 11,4 | 9,7 | 12,7 | 10,2 | 13,3 |
| Campogalliano | 9,4 | 8,1 | 8,5 | 9,6 | 7,9 | 10,9 | 7,8 | 10,0 | 10,2 | 9,8 | 11,3 |
| Camposanto | 7,3 | 10,9 | 6,4 | 6,7 | 11,0 | 10,6 | 6,7 | 10,6 | 8,9 | 6,3 | 10,9 |
| Carpi | 7,1 | 7,6 | 6,7 | 7,4 | 7,4 | 7,9 | 8,0 | 7,7 | 9,6 | 9,1 | 9,1 |
| Castelfranco Emilia | 6,7 | 6,6 | 7,2 | 6,9 | 7,8 | 8,0 | 8,2 | 10,3 | 10,3 | 11,6 | 11,4 |
| Castelnuovo Rangone | 8,3 | 5,8 | 8,2 | 7,8 | 8,7 | 9,9 | 9,8 | 10,2 | 10,2 | 12,2 | 10,9 |
| Castelvetro | 10,0 | 9,2 | 10,0 | 7,6 | 10,8 | 10,1 | 8,7 | 9,9 | 10,9 | 9,9 | 14,5 |
| Cavezzo | 6,9 | 7,4 | 5,6 | 4,9 | 8,7 | 7,3 | 9,6 | 8,4 | 8,9 | 8,6 | 8,7 |
| Concordia sulla Secchia | 7,0 | 6,6 | 6,6 | 8,6 | 7,9 | 8,1 | 6,4 | 10,2 | 8,5 | 7,4 | 7,9 |
| Fanano | 9,5 | 5,8 | 5,9 | 6,5 | 5,5 | 5,1 | 9,2 | 6,2 | 8,3 | 5,9 | 5,5 |
| Finale Emilia | 7,4 | 7,3 | 5,7 | 7,0 | 7,2 | 7,5 | 7,9 | 8,5 | 7,9 | 8,1 | 8,9 |
| Fiorano Modenese | 11,2 | 8,7 | 7,8 | 8,8 | 9,4 | 8,3 | 9,8 | 10,3 | 10,2 | 10,1 | 8,9 |
| Fiumalbo | 7,2 | 7,9 | 4,7 | 6,1 | 5,5 | 4,2 | 6,3 | 4,9 | 9,4 | 2,9 | 8,1 |
| Formigine | 10,6 | 10,3 | 9,2 | 8,9 | 10,8 | 10,6 | 10,1 | 9,7 | 11,5 | 10,6 | 10,5 |
| Frassinoro | 4,5 | 7,5 | 7,1 | 5,0 | 4,7 | 2,2 | 7,4 | 7,1 | 5,9 | 4,6 | 6,0 |
| Guiglia | 6,3 | 7,8 | 7,3 | 7,9 | 9,2 | 7,7 | 9,8 | 9,0 | 11,0 | 7,5 | 10,8 |
| Lama Mocogno | 5,6 | 4,7 | 6,0 | 5,3 | 4,0 | 5,0 | 9,6 | 8,6 | 6,6 | 8,9 | 7,9 |
| Maranello | 9,4 | 10,1 | 8,3 | 9,2 | 8,9 | 9,7 | 10,1 | 10,1 | 10,9 | 10,2 | 9,0 |
| Marano sul Panaro | 7,0 | 7,8 | 4,2 | 6,3 | 5,1 | 7,8 | 5,5 | 8,4 | 11,0 | 6,8 | 6,5 |
| Medolla | 6,4 | 7,2 | 6,9 | 8,9 | 6,9 | 5,8 | 7,5 | 8,8 | 6,5 | 6,5 | 8,0 |
| Mirandola | 6,8 | 7,4 | 7,2 | 7,9 | 8,0 | 8,4 | 8,5 | 8,5 | 9,2 | 8,5 | 9,1 |
| Modena | 7,6 | 7,7 | 7,7 | 7,7 | 8,0 | 7,7 | 8,5 | 8,7 | 9,0 | 9,2 | 9,3 |
| Montecreto | 4,9 | 3,0 | 5,0 | 6,1 | 3,0 | 5,1 | 2,1 | 4,2 | 1,1 | 4,3 | 3,2 |
| Montefiorino | 6,1 | 8,2 | 5,2 | 6,4 | 8,1 | 6,8 | 6,4 | 6,4 | 4,7 | 6,0 | 7,3 |
| Montese | 6,4 | 5,4 | 6,7 | 3,8 | 6,4 | 7,3 | 7,6 | 7,6 | 6,0 | 6,6 | 6,3 |
| Nonantola | 7,9 | 7,7 | 8,1 | 8,3 | 8,3 | 8,3 | 10,0 | 10,2 | 8,6 | 10,9 | 10,3 |
| Novi di Modena | 7,4 | 6,4 | 8,5 | 6,7 | 5,7 | 7,5 | 7,3 | 8,1 | 8,1 | 10,4 | 10,2 |
| Palagano | 6,7 | 8,3 | 4,6 | 9,0 | 8,5 | 9,5 | 9,1 | 8,0 | 6,0 | 8,1 | 11,0 |
| Pavullo nel Frignano | 9,5 | 9,5 | 8,7 | 8,2 | 8,6 | 8,7 | 8,9 | 9,4 | 9,6 | 9,3 | 11,2 |
| Pievepelago | 7,4 | 7,0 | 5,2 | 7,0 | 7,5 | 8,0 | 7,5 | 8,9 | 6,5 | 6,5 | 8,9 |
| Polinago | 4,3 | 4,3 | 2,7 | 4,3 | 5,8 | 6,9 | 7,3 | 7,5 | 10,7 | 4,8 | 4,8 |
| Prignano sulla Secchia | 9,8 | 9,6 | 8,3 | 6,5 | 9,6 | 10,7 | 8,4 | 11,2 | 6,9 | 8,3 | 8,8 |
| Ravarino | 7,6 | 8,8 | 8,6 | 7,9 | 8,4 | 9,5 | 5,5 | 7,6 | 9,3 | 10,8 | 10,3 |
| Riolunato | 6,1 | 4,9 | 13,4 | 2,5 | 6,3 | 5,1 | 5,3 | 5,4 | 4,0 | 5,4 | 12,2 |
| San Cesario sul Panaro | 7,1 | 6,4 | 6,8 | 6,4 | 7,7 | 6,1 | 6,0 | 7,5 | 8,2 | 8,2 | 7,9 |
| San Felice sul Panaro | 9,6 | 7,1 | 7,6 | 7,6 | 5,9 | 7,6 | 9,0 | 10,5 | 8,3 | 8,4 | 10,6 |
| San Possidonio | 8,9 | 7,4 | 9,2 | 9,8 | 8,4 | 7,2 | 6,1 | 7,2 | 8,9 | 9,8 | 10,4 |
| San Prospero | 10,6 | 7,6 | 7,2 | 8,5 | 10,1 | 7,5 | 9,7 | 9,1 | 11,6 | 9,1 | 10,2 |
| Sassuolo | 8,8 | 9,7 | 9,0 | 9,7 | 10,2 | 10,2 | 9,6 | 9,0 | 9,6 | 10,0 | 9,6 |
| Savignano sul Panaro | 6,7 | 7,0 | 8,7 | 5,2 | 6,4 | 8,2 | 8,5 | 8,0 | 9,0 | 7,5 | 10,0 |
| Serramazzoni | 9,0 | 7,6 | 7,9 | 12,0 | 9,5 | 12,4 | 9,3 | 10,6 | 12,7 | 12,9 | 10,2 |
| Sestola | 6,5 | 5,4 | 10,4 | 9,4 | 6,1 | 4,0 | 5,5 | 5,2 | 4,1 | 3,0 | 4,1 |
| Soliera | 7,2 | 8,3 | 8,8 | 8,8 | 8,5 | 9,5 | 9,0 | 8,6 | 11,5 | 12,5 | 11,0 |
| Spilamberto | 8,6 | 5,5 | 5,9 | 8,1 | 6,2 | 7,1 | 6,8 | 6,3 | 8,9 | 8,7 | 9,1 |
| Vignola | 7,0 | 6,7 | 6,4 | 7,1 | 8,1 | 7,1 | 6,3 | 7,2 | 8,5 | 9,0 | 9,7 |
| Zocca | 5,6 | 9,7 | 8,3 | 5,3 | 7,9 | 8,4 | 8,2 | 8,0 | 7,4 | 6,5 | 7,8 |
| TOTALE PROVINCIA | 7,9 | 7,9 | 7,6 | 7,9 | 8,2 | 8,4 | 8,5 | 8,8 | 9,4 | 9,4 | 9,6 |

(*) dati provvisori
(continua)

A.8 Tasso di natalità (Nati/Popolazione*1.000) – AREE SOVRACOMUNALI

| AREE SOVRACOMUNALI | TASSO DI NATALITA' (N/P)*1.000 | | | | | | | | | | | |
|---------------------------------------|--------------------------------|------------|------------|------------|------------|------------|------------|------------|------------|------------|------------|--|
| | 1992 | 1993 | 1994 | 1995 | 1996 | 1997 | 1998 | 1999 | 2000 | 2001* | 2002* | |
| AREE DI SISTEMA | | | | | | | | | | | | |
| Bassa pianura | 7,5 | 7,3 | 7,0 | 7,5 | 7,6 | 7,8 | 8,0 | 8,9 | 8,6 | 8,4 | 9,3 | |
| Area metropolitana | 8,0 | 8,0 | 7,8 | 8,0 | 8,4 | 8,5 | 8,7 | 8,8 | 9,6 | 9,8 | 9,8 | |
| Collina e montagna | 7,5 | 7,7 | 7,2 | 7,3 | 7,4 | 7,8 | 8,1 | 8,4 | 8,4 | 7,8 | 8,7 | |
| COMUNI A CINTURA DEL CAPOLUOGO | | | | | | | | | | | | |
| Cintura nord | 8,1 | 8,0 | 8,4 | 9,0 | 8,1 | 9,9 | 9,1 | 9,7 | 10,2 | 11,5 | 11,0 | |
| Cintura sud | 8,7 | 7,7 | 7,9 | 7,9 | 8,8 | 9,0 | 8,8 | 9,4 | 10,4 | 10,7 | 10,5 | |
| COMUNITÀ MONTANE | | | | | | | | | | | | |
| Modena OVEST | 7,0 | 8,5 | 6,5 | 6,7 | 7,9 | 7,7 | 7,9 | 8,5 | 6,0 | 7,0 | 8,4 | |
| del Frignano | 8,1 | 7,4 | 7,5 | 8,0 | 7,4 | 7,9 | 8,3 | 8,5 | 9,0 | 8,4 | 9,1 | |
| Modena EST | 6,3 | 7,9 | 6,7 | 5,8 | 7,2 | 7,9 | 7,8 | 8,3 | 8,8 | 6,8 | 7,9 | |
| DISTRETTI SANITARI | | | | | | | | | | | | |
| N° 1 di Carpi | 7,3 | 7,6 | 7,4 | 7,7 | 7,4 | 8,3 | 8,1 | 8,1 | 9,7 | 9,8 | 9,7 | |
| N° 2 di Mirandola | 7,6 | 7,4 | 6,8 | 7,7 | 7,8 | 7,8 | 8,1 | 9,0 | 8,7 | 8,2 | 9,2 | |
| N° 3 di Modena | 7,6 | 7,7 | 7,7 | 7,7 | 8,0 | 7,7 | 8,5 | 8,7 | 9,0 | 9,2 | 9,3 | |
| N° 4 di Sassuolo | 9,5 | 9,7 | 8,5 | 9,0 | 9,8 | 9,7 | 9,7 | 9,5 | 10,0 | 9,9 | 9,5 | |
| N° 5 di Pavullo | 8,1 | 7,4 | 7,5 | 8,0 | 7,4 | 7,9 | 8,3 | 8,5 | 9,0 | 8,4 | 9,1 | |
| N° 6 di Vignola | 7,6 | 7,0 | 7,3 | 7,0 | 7,9 | 8,2 | 7,7 | 8,2 | 9,2 | 9,0 | 10,1 | |
| N° 7 di Castelfranco Emilia | 7,4 | 7,4 | 7,7 | 7,7 | 7,9 | 9,1 | 8,6 | 9,8 | 10,0 | 11,1 | 11,1 | |
| DISTRETTI SCOLASTICI | | | | | | | | | | | | |
| N° 15 di Carpi | 7,1 | 7,4 | 7,0 | 7,3 | 7,1 | 7,8 | 7,9 | 7,8 | 9,4 | 9,3 | 9,3 | |
| N° 16 di Mirandola | 7,6 | 7,4 | 6,8 | 7,7 | 7,8 | 7,8 | 8,1 | 9,0 | 8,7 | 8,2 | 9,2 | |
| N° 17-18 di Modena e Castelfranco | 7,7 | 7,5 | 7,7 | 7,8 | 7,9 | 8,3 | 8,5 | 8,9 | 9,4 | 9,9 | 9,9 | |
| N° 19 di Sassuolo | 9,5 | 9,7 | 8,5 | 9,0 | 9,8 | 9,7 | 9,7 | 9,5 | 10,0 | 9,9 | 9,5 | |
| N° 20 di Pavullo | 8,1 | 7,4 | 7,5 | 8,0 | 7,4 | 7,9 | 8,3 | 8,5 | 9,0 | 8,4 | 9,1 | |
| N° 21 di Vignola | 7,2 | 7,5 | 7,5 | 6,5 | 8,1 | 8,0 | 7,5 | 8,1 | 9,1 | 8,3 | 10,1 | |
| CENTRI PER L'IMPIEGO | | | | | | | | | | | | |
| Area di Carpi | 7,1 | 7,4 | 7,0 | 7,3 | 7,1 | 7,8 | 7,9 | 7,8 | 9,4 | 9,3 | 9,3 | |
| Area di Mirandola | 7,6 | 7,4 | 6,8 | 7,7 | 7,8 | 7,8 | 8,1 | 9,0 | 8,7 | 8,2 | 9,2 | |
| Area di Modena | 7,6 | 7,7 | 7,8 | 7,8 | 8,0 | 8,2 | 8,6 | 9,0 | 9,4 | 9,8 | 9,9 | |
| Area di Sassuolo | 9,5 | 9,7 | 8,5 | 9,0 | 9,8 | 9,7 | 9,7 | 9,5 | 10,0 | 9,9 | 9,5 | |
| Area di Pavullo | 8,1 | 7,4 | 7,5 | 8,0 | 7,4 | 7,9 | 8,3 | 8,5 | 9,0 | 8,4 | 9,1 | |
| Area di Vignola | 7,6 | 7,0 | 7,3 | 7,0 | 7,9 | 8,2 | 7,7 | 8,2 | 9,2 | 9,0 | 10,1 | |
| DISTRETTI A.R.P.A. | | | | | | | | | | | | |
| Carpi-Mirandola | 7,4 | 7,6 | 7,2 | 7,7 | 7,6 | 8,3 | 8,2 | 8,5 | 9,4 | 9,2 | 9,6 | |
| Modena | 7,9 | 7,8 | 7,9 | 7,9 | 8,3 | 8,3 | 8,7 | 9,1 | 9,5 | 9,8 | 9,8 | |
| Sassuolo-Vignola | 8,8 | 8,5 | 8,0 | 8,4 | 8,9 | 8,9 | 8,7 | 8,8 | 9,7 | 9,5 | 9,7 | |
| Pavullo | 7,5 | 7,7 | 7,3 | 7,3 | 7,6 | 7,8 | 8,3 | 8,4 | 8,3 | 7,9 | 8,8 | |
| TOTALE PROVINCIA | 7,9 | 7,9 | 7,6 | 7,9 | 8,2 | 8,4 | 8,5 | 8,8 | 9,4 | 9,4 | 9,6 | |

(*) dati provvisori

A.9 Tasso di mortalità (Morti/Popolazione*1.000) – COMUNI

| COMUNI | TASSO DI MORTALITA' (M/P)*1.000 | | | | | | | | | | |
|-------------------------|---------------------------------|-------------|-------------|-------------|-------------|-------------|-------------|-------------|-------------|------------|-------------|
| | 1992 | 1993 | 1994 | 1995 | 1996 | 1997 | 1998 | 1999 | 2000 | 2001* | 2002* |
| Bastiglia | 7,9 | 10,1 | 8,5 | 9,9 | 5,6 | 7,6 | 7,6 | 5,5 | 4,3 | 7,8 | 7,5 |
| Bomporto | 7,2 | 9,7 | 8,4 | 8,6 | 10,2 | 8,2 | 9,8 | 8,0 | 7,4 | 6,8 | 7,9 |
| Campogalliano | 9,3 | 8,0 | 11,2 | 9,8 | 9,0 | 8,7 | 8,0 | 10,6 | 7,8 | 7,5 | 9,0 |
| Camposanto | 12,5 | 10,9 | 9,5 | 9,4 | 11,7 | 11,3 | 7,7 | 8,6 | 12,5 | 12,6 | 10,2 |
| Carpi | 9,8 | 8,6 | 10,5 | 10,2 | 9,8 | 10,9 | 10,9 | 10,4 | 9,9 | 9,8 | 9,9 |
| Castelfranco Emilia | 10,2 | 10,2 | 9,8 | 10,8 | 10,7 | 10,2 | 12,5 | 10,6 | 10,6 | 9,4 | 10,3 |
| Castelnuovo Rangone | 7,3 | 9,3 | 8,5 | 9,1 | 7,1 | 8,0 | 9,4 | 8,5 | 8,3 | 9,0 | 8,5 |
| Castelvetro | 9,0 | 10,0 | 7,3 | 11,0 | 9,0 | 11,0 | 8,7 | 9,2 | 9,6 | 7,3 | 8,7 |
| Cavezzo | 11,6 | 9,2 | 9,8 | 10,7 | 11,0 | 11,6 | 14,2 | 14,3 | 10,6 | 9,7 | 10,9 |
| Concordia sulla Secchia | 11,2 | 12,6 | 13,2 | 11,4 | 12,5 | 13,3 | 14,1 | 13,4 | 12,4 | 13,1 | 11,9 |
| Fanano | 15,3 | 17,1 | 20,4 | 12,7 | 14,4 | 15,7 | 17,5 | 20,7 | 17,9 | 16,6 | 17,3 |
| Finale Emilia | 11,2 | 13,8 | 10,7 | 12,4 | 12,1 | 11,5 | 11,6 | 12,2 | 10,2 | 11,0 | 11,8 |
| Fiorano Modenese | 5,3 | 6,7 | 6,0 | 6,9 | 7,2 | 6,3 | 7,0 | 7,0 | 7,5 | 7,8 | 6,8 |
| Fiumalbo | 17,1 | 12,5 | 12,7 | 10,8 | 20,0 | 11,1 | 11,2 | 17,7 | 19,4 | 16,0 | 16,1 |
| Formigine | 7,2 | 8,4 | 8,0 | 7,9 | 9,3 | 8,8 | 8,2 | 8,7 | 7,2 | 7,3 | 8,1 |
| Frassinoro | 18,9 | 18,7 | 16,6 | 15,1 | 22,0 | 21,2 | 20,4 | 21,6 | 19,4 | 18,9 | 19,4 |
| Guiglia | 10,9 | 17,9 | 10,8 | 10,7 | 11,0 | 14,2 | 12,9 | 14,1 | 14,3 | 9,7 | 11,3 |
| Lama Mocogno | 15,2 | 21,0 | 12,0 | 15,0 | 16,3 | 16,0 | 16,5 | 19,2 | 16,8 | 13,8 | 16,1 |
| Maranello | 7,8 | 8,6 | 8,8 | 7,7 | 8,4 | 8,1 | 8,3 | 7,4 | 8,5 | 6,9 | 7,7 |
| Marano sul Panaro | 9,5 | 10,6 | 8,4 | 15,0 | 11,3 | 8,7 | 12,1 | 13,7 | 14,0 | 7,1 | 9,8 |
| Medolla | 8,6 | 8,9 | 8,8 | 6,2 | 9,2 | 11,4 | 11,7 | 13,1 | 9,3 | 10,5 | 10,5 |
| Mirandola | 10,8 | 11,3 | 11,7 | 11,9 | 12,1 | 12,9 | 12,3 | 11,2 | 12,0 | 11,6 | 10,9 |
| Modena | 10,2 | 11,1 | 10,9 | 11,0 | 10,9 | 10,9 | 11,1 | 10,6 | 10,1 | 10,3 | 10,3 |
| Montecreto | 15,7 | 11,9 | 18,2 | 14,2 | 11,0 | 21,3 | 11,3 | 14,6 | 24,6 | 12,8 | 12,9 |
| Montefiorino | 16,5 | 26,3 | 20,4 | 17,6 | 17,0 | 22,1 | 13,7 | 19,2 | 20,5 | 18,0 | 14,2 |
| Montese | 15,6 | 19,2 | 15,7 | 14,9 | 17,9 | 14,6 | 13,6 | 14,9 | 15,4 | 14,5 | 12,3 |
| Nonantola | 8,1 | 9,3 | 9,7 | 9,9 | 10,1 | 8,6 | 11,2 | 9,5 | 8,0 | 9,2 | 9,3 |
| Novi di Modena | 10,3 | 9,6 | 11,3 | 11,4 | 11,5 | 12,0 | 12,0 | 14,1 | 11,2 | 12,0 | 9,3 |
| Palagano | 15,1 | 13,2 | 17,4 | 21,7 | 16,5 | 13,5 | 20,9 | 15,2 | 14,1 | 15,4 | 18,3 |
| Pavullo nel Frignano | 11,4 | 11,2 | 11,3 | 13,5 | 11,5 | 12,3 | 12,6 | 12,4 | 11,2 | 11,2 | 11,9 |
| Pievepelago | 16,3 | 19,2 | 17,4 | 16,0 | 11,7 | 12,7 | 14,5 | 14,6 | 18,6 | 16,3 | 15,4 |
| Polinago | 15,5 | 15,0 | 20,4 | 15,5 | 12,2 | 17,0 | 18,7 | 20,3 | 20,3 | 14,8 | 14,8 |
| Prignano sulla Secchia | 13,6 | 10,8 | 11,1 | 9,3 | 12,0 | 8,6 | 11,9 | 10,0 | 10,1 | 10,5 | 12,5 |
| Ravarino | 12,1 | 12,3 | 11,7 | 13,2 | 13,5 | 10,6 | 13,7 | 12,1 | 12,7 | 10,8 | 12,2 |
| Riolunato | 13,3 | 22,0 | 12,2 | 18,6 | 17,7 | 12,9 | 29,1 | 18,8 | 14,7 | 10,8 | 17,6 |
| San Cesario sul Panaro | 9,0 | 7,7 | 9,5 | 10,6 | 9,2 | 9,0 | 12,4 | 11,5 | 12,9 | 11,1 | 12,5 |
| San Felice sul Panaro | 12,0 | 13,7 | 11,4 | 9,5 | 10,0 | 10,4 | 12,7 | 14,1 | 11,6 | 12,2 | 14,0 |
| San Possidonio | 8,9 | 11,3 | 11,3 | 12,5 | 11,8 | 13,3 | 9,0 | 13,9 | 8,9 | 11,8 | 11,8 |
| San Prospero | 6,9 | 7,8 | 8,9 | 10,2 | 8,2 | 8,4 | 9,7 | 10,7 | 7,1 | 8,2 | 7,4 |
| Sassuolo | 8,2 | 7,3 | 8,1 | 8,4 | 8,9 | 8,8 | 8,9 | 8,3 | 8,5 | 8,3 | 8,4 |
| Savignano sul Panaro | 9,0 | 9,4 | 10,0 | 9,7 | 7,4 | 9,1 | 9,8 | 8,4 | 9,4 | 9,3 | 8,1 |
| Serramazzoni | 13,0 | 13,6 | 10,2 | 9,8 | 15,6 | 9,5 | 13,1 | 11,5 | 10,3 | 8,5 | 11,1 |
| Sestola | 13,7 | 15,2 | 13,7 | 14,4 | 15,1 | 17,9 | 15,5 | 15,9 | 11,9 | 13,4 | 15,3 |
| Soliera | 11,1 | 8,6 | 8,9 | 8,1 | 9,5 | 9,0 | 8,8 | 9,3 | 8,4 | 7,0 | 9,6 |
| Spilamberto | 8,7 | 9,8 | 12,2 | 10,7 | 10,9 | 12,5 | 10,4 | 7,6 | 10,2 | 8,6 | 12,5 |
| Vignola | 9,5 | 11,8 | 9,9 | 11,8 | 10,1 | 11,7 | 12,1 | 11,6 | 11,3 | 11,5 | 10,2 |
| Zocca | 12,2 | 16,6 | 11,5 | 16,2 | 14,7 | 16,8 | 17,1 | 14,1 | 14,4 | 11,0 | 12,9 |
| TOTALE PROVINCIA | 9,9 | 10,5 | 10,4 | 10,6 | 10,5 | 10,7 | 11,0 | 10,7 | 10,1 | 9,9 | 10,2 |

(*) dati provvisori
(continua)

A.8 Tasso di mortalità (Morti/Popolazione*1.000) – AREE SOVRACOMUNALI

| AREE SOVRACOMUNALI | TASSO DI MORTALITA' (M/P)*1.000 | | | | | | | | | | | |
|---------------------------------------|---------------------------------|-------------|-------------|-------------|-------------|-------------|-------------|-------------|-------------|------------|-------------|--|
| | 1992 | 1993 | 1994 | 1995 | 1996 | 1997 | 1998 | 1999 | 2000 | 2001* | 2002* | |
| AREE DI SISTEMA | | | | | | | | | | | | |
| Bassa pianura | 10,7 | 11,4 | 11,0 | 11,0 | 11,4 | 11,9 | 12,1 | 12,6 | 11,0 | 11,4 | 11,1 | |
| Area metropolitana | 9,3 | 9,7 | 9,9 | 10,0 | 9,9 | 10,1 | 10,3 | 9,8 | 9,5 | 9,3 | 9,6 | |
| Collina e montagna | 13,5 | 15,1 | 13,3 | 13,9 | 14,1 | 13,8 | 14,6 | 14,7 | 14,1 | 12,2 | 13,3 | |
| COMUNI A CINTURA DEL CAPOLUOGO | | | | | | | | | | | | |
| Cintura nord | 9,4 | 8,8 | 9,6 | 9,2 | 9,3 | 8,7 | 9,3 | 9,3 | 7,8 | 7,9 | 9,2 | |
| Cintura sud | 8,4 | 9,2 | 9,3 | 9,5 | 9,6 | 9,6 | 10,2 | 9,3 | 9,1 | 8,6 | 9,7 | |
| COMUNITÀ MONTANE | | | | | | | | | | | | |
| Modena OVEST | 15,8 | 16,7 | 15,9 | 15,4 | 16,4 | 15,5 | 16,3 | 15,7 | 15,3 | 15,1 | 15,7 | |
| del Frignano | 13,4 | 14,2 | 13,2 | 13,3 | 13,6 | 13,3 | 14,3 | 14,6 | 13,7 | 12,1 | 13,4 | |
| Modena EST | 12,0 | 16,0 | 11,5 | 14,3 | 13,8 | 13,8 | 14,2 | 14,1 | 14,5 | 10,5 | 11,6 | |
| DISTRETTI SANITARI | | | | | | | | | | | | |
| N° 1 di Carpi | 10,0 | 8,7 | 10,5 | 10,0 | 9,9 | 10,6 | 10,5 | 10,7 | 9,7 | 9,5 | 9,7 | |
| N° 2 di Mirandola | 10,7 | 11,7 | 11,0 | 11,0 | 11,4 | 11,9 | 12,1 | 12,4 | 10,9 | 11,3 | 11,3 | |
| N° 3 di Modena | 10,2 | 11,1 | 10,9 | 11,0 | 10,9 | 10,9 | 11,1 | 10,6 | 10,1 | 10,3 | 10,3 | |
| N° 4 di Sassuolo | 8,2 | 8,5 | 8,6 | 8,6 | 9,4 | 9,0 | 9,1 | 8,8 | 8,6 | 8,4 | 8,7 | |
| N° 5 di Pavullo | 13,4 | 14,2 | 13,2 | 13,3 | 13,6 | 13,3 | 14,3 | 14,6 | 13,7 | 12,1 | 13,4 | |
| N° 6 di Vignola | 9,5 | 11,5 | 10,1 | 11,4 | 10,0 | 11,3 | 11,2 | 10,4 | 10,9 | 9,7 | 10,1 | |
| N° 7 di Castelfranco Emilia | 9,3 | 9,9 | 9,7 | 10,5 | 10,4 | 9,4 | 11,7 | 10,0 | 9,7 | 9,2 | 10,0 | |
| DISTRETTI SCOLASTICI | | | | | | | | | | | | |
| N° 15 di Carpi | 9,9 | 8,7 | 10,7 | 10,3 | 10,0 | 11,1 | 11,0 | 10,9 | 10,1 | 10,1 | 9,8 | |
| N° 16 di Mirandola | 10,7 | 11,7 | 11,0 | 11,0 | 11,4 | 11,9 | 12,1 | 12,4 | 10,9 | 11,3 | 11,3 | |
| N° 17-18 di Modena e Castelfranco | 9,9 | 10,6 | 10,5 | 10,7 | 10,5 | 10,4 | 10,9 | 10,2 | 9,8 | 9,7 | 10,2 | |
| N° 19 di Sassuolo | 8,2 | 8,5 | 8,6 | 8,6 | 9,4 | 9,0 | 9,1 | 8,8 | 8,6 | 8,4 | 8,7 | |
| N° 20 di Pavullo | 13,4 | 14,2 | 13,2 | 13,3 | 13,6 | 13,3 | 14,3 | 14,6 | 13,7 | 12,1 | 13,4 | |
| N° 21 di Vignola | 10,0 | 12,3 | 9,9 | 12,0 | 10,5 | 11,8 | 11,7 | 11,4 | 11,6 | 10,1 | 10,0 | |
| CENTRI PER L'IMPIEGO | | | | | | | | | | | | |
| Area di Carpi | 9,9 | 8,7 | 10,7 | 10,3 | 10,0 | 11,1 | 11,0 | 10,9 | 10,1 | 10,1 | 9,8 | |
| Area di Mirandola | 10,7 | 11,7 | 11,0 | 11,0 | 11,4 | 11,9 | 12,1 | 12,4 | 10,9 | 11,3 | 11,3 | |
| Area di Modena | 10,0 | 10,7 | 10,6 | 10,7 | 10,6 | 10,4 | 11,0 | 10,4 | 9,8 | 9,8 | 10,1 | |
| Area di Sassuolo | 8,2 | 8,5 | 8,6 | 8,6 | 9,4 | 9,0 | 9,1 | 8,8 | 8,6 | 8,4 | 8,7 | |
| Area di Pavullo | 13,4 | 14,2 | 13,2 | 13,3 | 13,6 | 13,3 | 14,3 | 14,6 | 13,7 | 12,1 | 13,4 | |
| Area di Vignola | 9,5 | 11,5 | 10,1 | 11,4 | 10,0 | 11,3 | 11,2 | 10,4 | 10,9 | 9,7 | 10,1 | |
| DISTRETTI A.R.P.A. | | | | | | | | | | | | |
| Carpi-Mirandola | 10,3 | 10,2 | 10,6 | 10,5 | 10,6 | 11,1 | 11,3 | 11,3 | 10,2 | 10,3 | 10,4 | |
| Modena | 9,6 | 10,5 | 10,3 | 10,5 | 10,4 | 10,3 | 10,8 | 10,3 | 9,6 | 9,7 | 9,9 | |
| Sassuolo-Vignola | 8,2 | 8,7 | 8,6 | 9,3 | 8,9 | 9,4 | 9,3 | 8,7 | 9,3 | 8,6 | 8,8 | |
| Pavullo | 13,8 | 15,3 | 13,6 | 13,8 | 14,3 | 14,1 | 14,8 | 14,8 | 14,2 | 12,5 | 13,6 | |
| TOTALE PROVINCIA | 9,9 | 10,5 | 10,4 | 10,6 | 10,5 | 10,7 | 11,0 | 10,7 | 10,1 | 9,9 | 10,2 | |

(*) dati provvisori

A.10 Iscritti – COMUNI

| COMUNI | ISCRITTI | | | | | | | | | | |
|-------------------------|---------------|---------------|---------------|---------------|---------------|---------------|---------------|---------------|---------------|---------------|---------------|
| | 1992 | 1993 | 1994 | 1995 | 1996 | 1997 | 1998 | 1999 | 2000 | 2001* | 2002* |
| Bastiglia | 97 | 173 | 194 | 132 | 183 | 267 | 253 | 206 | 234 | 242 | 178 |
| Bomporto | 173 | 327 | 258 | 298 | 283 | 368 | 440 | 514 | 461 | 394 | 487 |
| Campogalliano | 235 | 279 | 242 | 247 | 250 | 280 | 345 | 319 | 381 | 288 | 374 |
| Camposanto | 72 | 127 | 103 | 104 | 101 | 114 | 114 | 117 | 118 | 92 | 135 |
| Carpi | 800 | 1.098 | 984 | 1.184 | 1.280 | 1.381 | 1.513 | 1.770 | 1.751 | 1.766 | 1.683 |
| Castelfranco Emilia | 556 | 719 | 678 | 652 | 755 | 869 | 997 | 1.301 | 1.373 | 1.222 | 1.246 |
| Castelnuovo Rangone | 337 | 472 | 440 | 467 | 507 | 518 | 583 | 618 | 598 | 539 | 637 |
| Castelvetro | 266 | 359 | 330 | 346 | 408 | 409 | 509 | 495 | 507 | 463 | 487 |
| Cavezzo | 170 | 143 | 196 | 189 | 191 | 174 | 196 | 297 | 267 | 236 | 278 |
| Concordia sulla Secchia | 220 | 188 | 190 | 233 | 218 | 187 | 228 | 248 | 237 | 234 | 339 |
| Fanano | 79 | 55 | 63 | 56 | 88 | 65 | 59 | 76 | 92 | 78 | 84 |
| Finale Emilia | 218 | 278 | 225 | 235 | 303 | 304 | 320 | 363 | 431 | 505 | 333 |
| Fiorano Modenese | 434 | 460 | 472 | 603 | 622 | 500 | 589 | 694 | 713 | 644 | 858 |
| Fiumalbo | 12 | 13 | 16 | 17 | 12 | 21 | 25 | 22 | 13 | 15 | 14 |
| Formigine | 845 | 978 | 928 | 874 | 1.005 | 951 | 1.114 | 1.305 | 1.294 | 1.019 | 1.244 |
| Frassinoro | 50 | 63 | 71 | 48 | 53 | 54 | 76 | 45 | 47 | 43 | 59 |
| Guiglia | 135 | 159 | 181 | 200 | 187 | 187 | 232 | 274 | 239 | 237 | 277 |
| Lama Mocogno | 83 | 91 | 72 | 57 | 96 | 89 | 111 | 104 | 111 | 89 | 120 |
| Maranello | 657 | 562 | 480 | 594 | 596 | 540 | 633 | 612 | 679 | 533 | 674 |
| Marano sul Panaro | 71 | 111 | 88 | 110 | 94 | 145 | 168 | 205 | 154 | 136 | 154 |
| Medolla | 102 | 143 | 95 | 113 | 122 | 150 | 86 | 132 | 207 | 189 | 249 |
| Mirandola | 430 | 436 | 473 | 558 | 586 | 569 | 610 | 721 | 719 | 732 | 804 |
| Modena | 3.146 | 4.073 | 3.685 | 4.204 | 4.813 | 4.802 | 5.401 | 5.705 | 6.095 | 5.177 | 5.838 |
| Montecreto | 9 | 18 | 16 | 20 | 40 | 23 | 15 | 20 | 19 | 22 | 28 |
| Montefiorino | 42 | 145 | 71 | 91 | 75 | 87 | 63 | 98 | 79 | 78 | 116 |
| Montese | 59 | 92 | 98 | 109 | 96 | 100 | 104 | 82 | 112 | 93 | 88 |
| Nonantola | 334 | 383 | 382 | 310 | 348 | 411 | 376 | 451 | 553 | 470 | 680 |
| Novi di Modena | 187 | 250 | 269 | 299 | 288 | 263 | 300 | 344 | 477 | 349 | 478 |
| Palagano | 70 | 96 | 57 | 109 | 99 | 106 | 129 | 97 | 106 | 71 | 94 |
| Pavullo nel Frignano | 380 | 364 | 304 | 405 | 459 | 531 | 517 | 544 | 602 | 498 | 669 |
| Pievepelago | 49 | 35 | 50 | 43 | 54 | 36 | 49 | 39 | 84 | 45 | 55 |
| Polinago | 50 | 78 | 75 | 69 | 102 | 69 | 115 | 44 | 105 | 78 | 107 |
| Prignano sulla Secchia | 124 | 152 | 105 | 92 | 171 | 144 | 168 | 150 | 118 | 149 | 157 |
| Ravarino | 177 | 172 | 198 | 211 | 170 | 185 | 278 | 292 | 266 | 315 | 313 |
| Riolunato | 8 | 25 | 20 | 8 | 10 | 9 | 12 | 16 | 31 | 7 | 28 |
| San Cesario sul Panaro | 137 | 115 | 170 | 184 | 140 | 181 | 153 | 230 | 244 | 183 | 283 |
| San Felice sul Panaro | 186 | 178 | 200 | 244 | 234 | 313 | 262 | 381 | 389 | 353 | 389 |
| San Possidonio | 78 | 132 | 101 | 87 | 168 | 119 | 149 | 146 | 179 | 165 | 180 |
| San Prospero | 123 | 152 | 145 | 90 | 140 | 216 | 174 | 220 | 199 | 191 | 343 |
| Sassuolo | 987 | 1.368 | 986 | 1.122 | 1.232 | 1.177 | 1.269 | 1.413 | 1.575 | 1.599 | 2.917 |
| Savignano sul Panaro | 223 | 248 | 262 | 250 | 240 | 302 | 439 | 344 | 345 | 382 | 344 |
| Serramazzoni | 214 | 311 | 294 | 342 | 323 | 437 | 544 | 462 | 610 | 516 | 600 |
| Sestola | 77 | 62 | 72 | 68 | 82 | 56 | 79 | 78 | 94 | 65 | 85 |
| Soliera | 255 | 266 | 363 | 356 | 396 | 468 | 571 | 617 | 508 | 467 | 695 |
| Spilamberto | 189 | 223 | 258 | 250 | 265 | 261 | 389 | 434 | 352 | 473 | 609 |
| Vignola | 376 | 390 | 451 | 485 | 571 | 687 | 774 | 829 | 878 | 927 | 1.036 |
| Zocca | 155 | 171 | 138 | 134 | 206 | 166 | 180 | 260 | 271 | 186 | 212 |
| TOTALE PROVINCIA | 13.677 | 16.733 | 15.549 | 16.899 | 18.662 | 19.291 | 21.711 | 23.734 | 24.917 | 22.555 | 27.058 |

(*) dati provvisori

(continua)

A.10 Iscritti – AREE SOVRACOMUNALI

| AREE SOVRACOMUNALI | ISCRITTI | | | | | | | | | | | |
|---------------------------------------|---------------|---------------|---------------|---------------|---------------|---------------|---------------|---------------|---------------|---------------|---------------|--|
| | 1992 | 1993 | 1994 | 1995 | 1996 | 1997 | 1998 | 1999 | 2000 | 2001* | 2002* | |
| AREE DI SISTEMA | | | | | | | | | | | | |
| Bassa pianura | 1.786 | 2.027 | 1.997 | 2.152 | 2.351 | 2.409 | 2.439 | 2.969 | 3.223 | 3.046 | 3.528 | |
| Area metropolitana | 10.224 | 12.665 | 11.761 | 12.769 | 14.064 | 14.557 | 16.626 | 18.149 | 18.807 | 17.103 | 20.583 | |
| Collina e montagna | 1.667 | 2.041 | 1.791 | 1.978 | 2.247 | 2.325 | 2.646 | 2.616 | 2.887 | 2.406 | 2.947 | |
| COMUNI A CINTURA DEL CAPOLUOGO | | | | | | | | | | | | |
| Cintura nord | 921 | 1.101 | 1.181 | 1.045 | 1.177 | 1.426 | 1.545 | 1.593 | 1.676 | 1.467 | 1.927 | |
| Cintura sud | 2.064 | 2.507 | 2.474 | 2.427 | 2.672 | 2.780 | 3.236 | 3.888 | 3.861 | 3.436 | 4.019 | |
| COMUNITÀ MONTANE | | | | | | | | | | | | |
| Modena OVEST | 286 | 456 | 304 | 340 | 398 | 391 | 436 | 390 | 350 | 341 | 426 | |
| del Frignano | 961 | 1.052 | 982 | 1.085 | 1.266 | 1.336 | 1.526 | 1.405 | 1.761 | 1.413 | 1.790 | |
| Modena EST | 420 | 533 | 505 | 553 | 583 | 598 | 684 | 821 | 776 | 652 | 731 | |
| DISTRETTI SANITARI | | | | | | | | | | | | |
| N° 1 di Carpi | 1.477 | 1.893 | 1.858 | 2.086 | 2.214 | 2.392 | 2.729 | 3.050 | 3.117 | 2.870 | 3.230 | |
| N° 2 di Mirandola | 1.599 | 1.777 | 1.728 | 1.853 | 2.063 | 2.146 | 2.139 | 2.625 | 2.746 | 2.697 | 3.050 | |
| N° 3 di Modena | 3.146 | 4.073 | 3.685 | 4.204 | 4.813 | 4.802 | 5.401 | 5.705 | 6.095 | 5.177 | 5.838 | |
| N° 4 di Sassuolo | 3.209 | 3.824 | 3.170 | 3.533 | 3.853 | 3.559 | 4.041 | 4.414 | 4.611 | 4.136 | 6.119 | |
| N° 5 di Pavullo | 961 | 1.052 | 982 | 1.085 | 1.266 | 1.336 | 1.526 | 1.405 | 1.761 | 1.413 | 1.790 | |
| N° 6 di Vignola | 1.811 | 2.225 | 2.246 | 2.351 | 2.574 | 2.775 | 3.378 | 3.541 | 3.456 | 3.436 | 3.844 | |
| N° 7 di Castelfranco Emilia | 1.474 | 1.889 | 1.880 | 1.787 | 1.879 | 2.281 | 2.497 | 2.994 | 3.131 | 2.826 | 3.187 | |
| DISTRETTI SCOLASTICI | | | | | | | | | | | | |
| N° 15 di Carpi | 987 | 1.348 | 1.253 | 1.483 | 1.568 | 1.644 | 1.813 | 2.114 | 2.228 | 2.115 | 2.161 | |
| N° 16 di Mirandola | 1.599 | 1.777 | 1.728 | 1.853 | 2.063 | 2.146 | 2.139 | 2.625 | 2.746 | 2.697 | 3.050 | |
| N° 17-18 di Modena e Castelfranco | 5.636 | 7.202 | 6.868 | 7.311 | 8.110 | 8.610 | 9.786 | 10.687 | 11.065 | 9.770 | 11.340 | |
| N° 19 di Sassuolo | 3.209 | 3.824 | 3.170 | 3.533 | 3.853 | 3.559 | 4.041 | 4.414 | 4.611 | 4.136 | 6.119 | |
| N° 20 di Pavullo | 961 | 1.052 | 982 | 1.085 | 1.266 | 1.336 | 1.526 | 1.405 | 1.761 | 1.413 | 1.790 | |
| N° 21 di Vignola | 1.285 | 1.530 | 1.548 | 1.634 | 1.802 | 1.996 | 2.406 | 2.489 | 2.506 | 2.424 | 2.598 | |
| CENTRI PER L'IMPIEGO | | | | | | | | | | | | |
| Area di Carpi | 987 | 1.348 | 1.253 | 1.483 | 1.568 | 1.644 | 1.813 | 2.114 | 2.228 | 2.115 | 2.161 | |
| Area di Mirandola | 1.599 | 1.777 | 1.728 | 1.853 | 2.063 | 2.146 | 2.139 | 2.625 | 2.746 | 2.697 | 3.050 | |
| Area di Modena | 5.110 | 6.507 | 6.170 | 6.594 | 7.338 | 7.831 | 8.814 | 9.635 | 10.115 | 8.758 | 10.094 | |
| Area di Sassuolo | 3.209 | 3.824 | 3.170 | 3.533 | 3.853 | 3.559 | 4.041 | 4.414 | 4.611 | 4.136 | 6.119 | |
| Area di Pavullo | 961 | 1.052 | 982 | 1.085 | 1.266 | 1.336 | 1.526 | 1.405 | 1.761 | 1.413 | 1.790 | |
| Area di Vignola | 1.811 | 2.225 | 2.246 | 2.351 | 2.574 | 2.775 | 3.378 | 3.541 | 3.456 | 3.436 | 3.844 | |
| DISTRETTI A.R.P.A. | | | | | | | | | | | | |
| Carpi-Mirandola | 3.288 | 4.063 | 3.994 | 4.333 | 4.663 | 5.078 | 5.494 | 6.368 | 6.443 | 6.230 | 6.884 | |
| Modena | 5.590 | 7.019 | 6.525 | 6.938 | 7.818 | 8.012 | 8.969 | 9.929 | 10.538 | 8.898 | 10.302 | |
| Sassuolo-Vignola | 3.203 | 3.721 | 3.327 | 3.760 | 4.028 | 4.021 | 4.770 | 5.026 | 5.203 | 5.157 | 7.079 | |
| Pavullo | 1.596 | 1.930 | 1.703 | 1.868 | 2.153 | 2.180 | 2.478 | 2.411 | 2.733 | 2.270 | 2.793 | |
| TOTALE PROVINCIA | 13.677 | 16.733 | 15.549 | 16.899 | 18.662 | 19.291 | 21.711 | 23.734 | 24.917 | 22.555 | 27.058 | |

(*) dati provvisori

A.11 Cancellati – COMUNI

| COMUNI | CANCELLATI | | | | | | | | | | |
|-------------------------|---------------|---------------|---------------|---------------|---------------|---------------|---------------|---------------|---------------|---------------|---------------|
| | 1992 | 1993 | 1994 | 1995 | 1996 | 1997 | 1998 | 1999 | 2000 | 2001* | 2002* |
| Bastiglia | 83 | 65 | 105 | 79 | 58 | 62 | 120 | 145 | 124 | 150 | 190 |
| Bomporto | 160 | 139 | 211 | 166 | 104 | 172 | 200 | 231 | 231 | 262 | 342 |
| Campogalliano | 139 | 148 | 166 | 173 | 173 | 173 | 236 | 288 | 212 | 244 | 290 |
| Camposanto | 78 | 68 | 85 | 79 | 77 | 92 | 119 | 100 | 102 | 105 | 111 |
| Carpi | 731 | 920 | 1.325 | 970 | 979 | 1.114 | 1.087 | 1.134 | 1.254 | 1.167 | 1.427 |
| Castelfranco Emilia | 369 | 350 | 473 | 446 | 370 | 456 | 490 | 551 | 600 | 566 | 814 |
| Castelnuovo Rangone | 181 | 221 | 247 | 278 | 250 | 296 | 350 | 385 | 339 | 327 | 461 |
| Castelvetro | 156 | 231 | 225 | 220 | 195 | 314 | 310 | 296 | 410 | 291 | 395 |
| Cavezzo | 99 | 120 | 136 | 110 | 118 | 134 | 156 | 163 | 185 | 164 | 188 |
| Concordia sulla Secchia | 172 | 143 | 151 | 157 | 129 | 154 | 177 | 216 | 187 | 222 | 177 |
| Fanano | 54 | 37 | 61 | 23 | 43 | 30 | 43 | 60 | 55 | 54 | 60 |
| Finale Emilia | 138 | 232 | 218 | 215 | 186 | 210 | 248 | 269 | 304 | 354 | 271 |
| Fiorano Modenese | 484 | 485 | 480 | 534 | 584 | 559 | 678 | 663 | 662 | 633 | 818 |
| Fiumalbo | 24 | 11 | 18 | 27 | 26 | 18 | 30 | 19 | 25 | 17 | 22 |
| Formigine | 500 | 712 | 654 | 687 | 787 | 785 | 825 | 878 | 870 | 865 | 1.084 |
| Frassinoro | 50 | 59 | 52 | 54 | 30 | 60 | 55 | 46 | 66 | 47 | 45 |
| Guiglia | 57 | 74 | 87 | 74 | 96 | 134 | 133 | 183 | 140 | 155 | 160 |
| Lama Mocogno | 55 | 69 | 53 | 43 | 52 | 50 | 66 | 78 | 64 | 72 | 76 |
| Maranello | 477 | 460 | 431 | 416 | 460 | 481 | 548 | 549 | 511 | 508 | 651 |
| Marano sul Panaro | 64 | 57 | 62 | 66 | 67 | 51 | 115 | 75 | 85 | 91 | 128 |
| Medolla | 99 | 84 | 134 | 96 | 85 | 114 | 146 | 122 | 123 | 132 | 115 |
| Mirandola | 364 | 389 | 367 | 505 | 394 | 421 | 410 | 487 | 519 | 625 | 683 |
| Modena | 2.840 | 3.848 | 5.035 | 3.793 | 3.702 | 4.362 | 4.485 | 4.839 | 4.964 | 4.094 | 5.390 |
| Montecreto | 18 | 19 | 20 | 16 | 23 | 19 | 20 | 22 | 21 | 16 | 30 |
| Montefiorino | 47 | 93 | 51 | 35 | 37 | 51 | 65 | 50 | 53 | 60 | 96 |
| Montese | 53 | 72 | 62 | 52 | 81 | 53 | 81 | 59 | 58 | 70 | 69 |
| Nonantola | 177 | 194 | 184 | 271 | 203 | 239 | 296 | 309 | 284 | 262 | 405 |
| Novi di Modena | 172 | 211 | 240 | 190 | 214 | 229 | 230 | 243 | 284 | 232 | 351 |
| Palagano | 34 | 51 | 38 | 43 | 45 | 58 | 81 | 109 | 104 | 89 | 81 |
| Pavullo nel Frignano | 235 | 222 | 209 | 233 | 237 | 267 | 276 | 283 | 297 | 205 | 373 |
| Pievepelago | 27 | 26 | 30 | 23 | 34 | 32 | 35 | 36 | 32 | 26 | 47 |
| Polinago | 44 | 60 | 48 | 45 | 67 | 56 | 53 | 76 | 85 | 65 | 84 |
| Prignano sulla Secchia | 55 | 75 | 87 | 84 | 76 | 102 | 100 | 98 | 131 | 111 | 139 |
| Ravarino | 72 | 96 | 88 | 120 | 103 | 94 | 119 | 112 | 168 | 151 | 157 |
| Riolunato | 9 | 18 | 19 | 9 | 16 | 16 | 17 | 15 | 20 | 16 | 19 |
| San Cesario sul Panaro | 91 | 154 | 153 | 176 | 112 | 138 | 176 | 168 | 153 | 149 | 154 |
| San Felice sul Panaro | 149 | 144 | 154 | 191 | 172 | 191 | 206 | 241 | 239 | 208 | 222 |
| San Possidonio | 68 | 106 | 86 | 91 | 60 | 107 | 131 | 119 | 145 | 113 | 164 |
| San Prospero | 90 | 118 | 102 | 108 | 104 | 101 | 122 | 121 | 141 | 163 | 168 |
| Sassuolo | 834 | 1.277 | 1.088 | 1.101 | 1.272 | 1.278 | 1.370 | 1.413 | 1.322 | 1.545 | 1.559 |
| Savignano sul Panaro | 193 | 156 | 192 | 204 | 159 | 232 | 277 | 269 | 282 | 319 | 283 |
| Serramazzoni | 117 | 147 | 230 | 249 | 194 | 237 | 305 | 363 | 352 | 301 | 400 |
| Sestola | 34 | 44 | 53 | 55 | 59 | 59 | 77 | 65 | 73 | 44 | 81 |
| Soliera | 169 | 217 | 184 | 240 | 249 | 246 | 308 | 362 | 300 | 288 | 414 |
| Spilamberto | 154 | 220 | 222 | 224 | 246 | 254 | 286 | 299 | 330 | 242 | 420 |
| Vignola | 319 | 328 | 414 | 414 | 385 | 471 | 569 | 514 | 537 | 612 | 613 |
| Zocca | 81 | 76 | 130 | 91 | 93 | 132 | 166 | 131 | 129 | 125 | 148 |
| TOTALE PROVINCIA | 10.616 | 13.046 | 14.860 | 13.476 | 13.206 | 14.904 | 16.393 | 17.254 | 17.572 | 16.557 | 20.375 |

(*) dati provvisori

(continua)

A.11 Cancellati – AREE SOVRACOMUNALI

| AREE SOVRACOMUNALI | CANCELLATI | | | | | | | | | | | |
|---------------------------------------|---------------|---------------|---------------|---------------|---------------|---------------|---------------|---------------|---------------|---------------|---------------|--|
| | 1992 | 1993 | 1994 | 1995 | 1996 | 1997 | 1998 | 1999 | 2000 | 2001* | 2002* | |
| AREE DI SISTEMA | | | | | | | | | | | | |
| Bassa pianura | 1.429 | 1.615 | 1.673 | 1.742 | 1.539 | 1.753 | 1.945 | 2.081 | 2.229 | 2.318 | 2.450 | |
| Area metropolitana | 8.129 | 10.221 | 11.877 | 10.512 | 10.391 | 11.726 | 12.730 | 13.405 | 13.553 | 12.675 | 15.867 | |
| Collina e montagna | 1.058 | 1.210 | 1.310 | 1.222 | 1.276 | 1.425 | 1.718 | 1.768 | 1.790 | 1.564 | 2.058 | |
| COMUNI A CINTURA DEL CAPOLUOGO | | | | | | | | | | | | |
| Cintura nord | 568 | 624 | 639 | 763 | 683 | 720 | 960 | 1.104 | 920 | 944 | 1.299 | |
| Cintura sud | 1.295 | 1.657 | 1.749 | 1.811 | 1.765 | 1.929 | 2.127 | 2.281 | 2.292 | 2.149 | 2.933 | |
| COMUNITÀ MONTANE | | | | | | | | | | | | |
| Modena OVEST | 186 | 278 | 228 | 216 | 188 | 271 | 301 | 303 | 354 | 307 | 361 | |
| del Frignano | 617 | 653 | 741 | 723 | 751 | 784 | 922 | 1.017 | 1.024 | 816 | 1.192 | |
| Modena EST | 255 | 279 | 341 | 283 | 337 | 370 | 495 | 448 | 412 | 441 | 505 | |
| DISTRETTI SANITARI | | | | | | | | | | | | |
| N° 1 di Carpi | 1.211 | 1.496 | 1.915 | 1.573 | 1.615 | 1.762 | 1.861 | 2.027 | 2.050 | 1.931 | 2.482 | |
| N° 2 di Mirandola | 1.257 | 1.404 | 1.433 | 1.552 | 1.325 | 1.524 | 1.715 | 1.838 | 1.945 | 2.086 | 2.099 | |
| N° 3 di Modena | 2.840 | 3.848 | 5.035 | 3.793 | 3.702 | 4.362 | 4.485 | 4.839 | 4.964 | 4.094 | 5.390 | |
| N° 4 di Sassuolo | 2.481 | 3.212 | 2.881 | 2.954 | 3.291 | 3.374 | 3.722 | 3.806 | 3.719 | 3.858 | 4.473 | |
| N° 5 di Pavullo | 617 | 653 | 741 | 723 | 751 | 784 | 922 | 1.017 | 1.024 | 816 | 1.192 | |
| N° 6 di Vignola | 1.258 | 1.435 | 1.641 | 1.623 | 1.572 | 1.937 | 2.287 | 2.211 | 2.310 | 2.232 | 2.677 | |
| N° 7 di Castelfranco Emilia | 952 | 998 | 1.214 | 1.258 | 950 | 1.161 | 1.401 | 1.516 | 1.560 | 1.540 | 2.062 | |
| DISTRETTI SCOLASTICI | | | | | | | | | | | | |
| N° 15 di Carpi | 903 | 1.131 | 1.565 | 1.160 | 1.193 | 1.343 | 1.317 | 1.377 | 1.538 | 1.399 | 1.778 | |
| N° 16 di Mirandola | 1.257 | 1.404 | 1.433 | 1.552 | 1.325 | 1.524 | 1.715 | 1.838 | 1.945 | 2.086 | 2.099 | |
| N° 17-18 di Modena e Castelfranco | 4.435 | 5.652 | 7.068 | 5.966 | 5.570 | 6.492 | 7.066 | 7.689 | 7.705 | 6.735 | 9.037 | |
| N° 19 di Sassuolo | 2.481 | 3.212 | 2.881 | 2.954 | 3.291 | 3.374 | 3.722 | 3.806 | 3.719 | 3.858 | 4.473 | |
| N° 20 di Pavullo | 617 | 653 | 741 | 723 | 751 | 784 | 922 | 1.017 | 1.024 | 816 | 1.192 | |
| N° 21 di Vignola | 923 | 994 | 1.172 | 1.121 | 1.076 | 1.387 | 1.651 | 1.527 | 1.641 | 1.663 | 1.796 | |
| CENTRI PER L'IMPIEGO | | | | | | | | | | | | |
| Area di Carpi | 903 | 1.131 | 1.565 | 1.160 | 1.193 | 1.343 | 1.317 | 1.377 | 1.538 | 1.399 | 1.778 | |
| Area di Mirandola | 1.257 | 1.404 | 1.433 | 1.552 | 1.325 | 1.524 | 1.715 | 1.838 | 1.945 | 2.086 | 2.099 | |
| Area di Modena | 4.100 | 5.211 | 6.599 | 5.464 | 5.074 | 5.942 | 6.430 | 7.005 | 7.036 | 6.166 | 8.156 | |
| Area di Sassuolo | 2.481 | 3.212 | 2.881 | 2.954 | 3.291 | 3.374 | 3.722 | 3.806 | 3.719 | 3.858 | 4.473 | |
| Area di Pavullo | 617 | 653 | 741 | 723 | 751 | 784 | 922 | 1.017 | 1.024 | 816 | 1.192 | |
| Area di Vignola | 1.258 | 1.435 | 1.641 | 1.623 | 1.572 | 1.937 | 2.287 | 2.211 | 2.310 | 2.232 | 2.677 | |
| DISTRETTI A.R.P.A. | | | | | | | | | | | | |
| Carpi-Mirandola | 2.644 | 3.052 | 3.586 | 3.317 | 3.032 | 3.441 | 3.779 | 4.065 | 4.306 | 4.336 | 4.980 | |
| Modena | 4.297 | 5.627 | 6.912 | 5.824 | 5.597 | 6.449 | 6.858 | 7.418 | 7.422 | 6.507 | 8.598 | |
| Sassuolo-Vignola | 2.681 | 3.214 | 3.114 | 3.179 | 3.368 | 3.640 | 4.153 | 4.078 | 4.139 | 4.241 | 4.867 | |
| Pavullo | 994 | 1.153 | 1.248 | 1.156 | 1.209 | 1.374 | 1.603 | 1.693 | 1.705 | 1.473 | 1.930 | |
| TOTALE PROVINCIA | 10.616 | 13.046 | 14.860 | 13.476 | 13.206 | 14.904 | 16.393 | 17.254 | 17.572 | 16.557 | 20.375 | |

(*) dati provvisori

A.12 Saldo migratorio (iscritti – Cancellati) – COMUNI

| COMUNI | SALDO MIGRATORIO | | | | | | | | | | |
|-------------------------|------------------|-------|--------|-------|-------|-------|-------|-------|-------|-------|-------|
| | 1992 | 1993 | 1994 | 1995 | 1996 | 1997 | 1998 | 1999 | 2000 | 2001* | 2002* |
| Bastiglia | 14 | 108 | 89 | 53 | 125 | 205 | 133 | 61 | 110 | 92 | -12 |
| Bomporto | 13 | 188 | 47 | 132 | 179 | 196 | 240 | 283 | 230 | 132 | 145 |
| Campogalliano | 96 | 131 | 76 | 74 | 77 | 107 | 109 | 31 | 169 | 44 | 84 |
| Camposanto | -6 | 59 | 18 | 25 | 24 | 22 | -5 | 17 | 16 | -13 | 24 |
| Carpi | 69 | 178 | -341 | 214 | 301 | 267 | 426 | 636 | 497 | 599 | 256 |
| Castelfranco Emilia | 187 | 369 | 205 | 206 | 385 | 413 | 507 | 750 | 773 | 656 | 432 |
| Castelnuovo Rangone | 156 | 251 | 193 | 189 | 257 | 222 | 233 | 233 | 259 | 212 | 176 |
| Castelvetro | 110 | 128 | 105 | 126 | 213 | 95 | 199 | 199 | 97 | 172 | 92 |
| Cavezzo | 71 | 23 | 60 | 79 | 73 | 40 | 40 | 134 | 82 | 72 | 90 |
| Concordia sulla Secchia | 48 | 45 | 39 | 76 | 89 | 33 | 51 | 32 | 50 | 12 | 162 |
| Fanano | 25 | 18 | 2 | 33 | 45 | 35 | 16 | 16 | 37 | 24 | 24 |
| Finale Emilia | 80 | 46 | 7 | 20 | 117 | 94 | 72 | 94 | 127 | 151 | 62 |
| Fiorano Modenese | -50 | -25 | -8 | 69 | 38 | -59 | -89 | 31 | 51 | 11 | 40 |
| Fiumalbo | -12 | 2 | -2 | -10 | -14 | 3 | -5 | 3 | -12 | -2 | -8 |
| Formigine | 345 | 266 | 274 | 187 | 218 | 166 | 289 | 427 | 424 | 154 | 160 |
| Frassinoro | 0 | 4 | 19 | -6 | 23 | -6 | 21 | -1 | -19 | -4 | 14 |
| Guiglia | 78 | 85 | 94 | 126 | 91 | 53 | 99 | 91 | 99 | 82 | 117 |
| Lama Mocogno | 28 | 22 | 19 | 14 | 44 | 39 | 45 | 26 | 47 | 17 | 44 |
| Maranello | 180 | 102 | 49 | 178 | 136 | 59 | 85 | 63 | 168 | 25 | 23 |
| Marano sul Panaro | 7 | 54 | 26 | 44 | 27 | 94 | 53 | 130 | 69 | 45 | 26 |
| Medolla | 3 | 59 | -39 | 17 | 37 | 36 | -60 | 10 | 84 | 57 | 134 |
| Mirandola | 66 | 47 | 106 | 53 | 192 | 148 | 200 | 234 | 200 | 107 | 121 |
| Modena | 306 | 225 | -1.350 | 411 | 1.111 | 440 | 916 | 866 | 1.131 | 1.083 | 448 |
| Montecreto | -9 | -1 | -4 | 4 | 17 | 4 | -5 | -2 | -2 | 6 | -2 |
| Montefiorino | -5 | 52 | 20 | 56 | 38 | 36 | -2 | 48 | 26 | 18 | 20 |
| Montese | 6 | 20 | 36 | 57 | 15 | 47 | 23 | 23 | 54 | 23 | 19 |
| Nonantola | 157 | 189 | 198 | 39 | 145 | 172 | 80 | 142 | 269 | 208 | 275 |
| Novi di Modena | 15 | 39 | 29 | 109 | 74 | 34 | 70 | 101 | 193 | 117 | 127 |
| Palagano | 36 | 45 | 19 | 66 | 54 | 48 | 48 | -12 | 2 | -18 | 13 |
| Pavullo nel Frignano | 145 | 142 | 95 | 172 | 222 | 264 | 241 | 261 | 305 | 293 | 296 |
| Pievepelago | 22 | 9 | 20 | 20 | 20 | 4 | 14 | 3 | 52 | 19 | 8 |
| Polinago | 6 | 18 | 27 | 24 | 35 | 13 | 62 | -32 | 20 | 13 | 23 |
| Prignano sulla Secchia | 69 | 77 | 18 | 8 | 95 | 42 | 68 | 52 | -13 | 38 | 18 |
| Ravarino | 105 | 76 | 110 | 91 | 67 | 91 | 159 | 180 | 98 | 164 | 156 |
| Riolunato | -1 | 7 | 1 | -1 | -6 | -7 | -5 | 1 | 11 | -9 | 9 |
| San Cesario sul Panaro | 46 | -39 | 17 | 8 | 28 | 43 | -23 | 62 | 91 | 34 | 129 |
| San Felice sul Panaro | 37 | 34 | 46 | 53 | 62 | 122 | 56 | 140 | 150 | 145 | 167 |
| San Possidonio | 10 | 26 | 15 | -4 | 108 | 12 | 18 | 27 | 34 | 52 | 16 |
| San Prospero | 33 | 34 | 43 | -18 | 36 | 115 | 52 | 99 | 58 | 28 | 175 |
| Sassuolo | 153 | 91 | -102 | 21 | -40 | -101 | -101 | 0 | 253 | 54 | 1.358 |
| Savignano sul Panaro | 30 | 92 | 70 | 46 | 81 | 70 | 162 | 75 | 63 | 63 | 61 |
| Serramazzoni | 97 | 164 | 64 | 93 | 129 | 200 | 239 | 99 | 258 | 215 | 200 |
| Sestola | 43 | 18 | 19 | 13 | 23 | -3 | 2 | 13 | 21 | 21 | 4 |
| Soliera | 86 | 49 | 179 | 116 | 147 | 222 | 263 | 255 | 208 | 179 | 281 |
| Spilamberto | 35 | 3 | 36 | 26 | 19 | 7 | 103 | 135 | 22 | 231 | 189 |
| Vignola | 57 | 62 | 37 | 71 | 186 | 216 | 205 | 315 | 341 | 315 | 423 |
| Zocca | 74 | 95 | 8 | 43 | 113 | 34 | 14 | 129 | 142 | 61 | 64 |
| TOTALE PROVINCIA | 3.061 | 3.687 | 689 | 3.423 | 5.456 | 4.387 | 5.318 | 6.480 | 7.345 | 5.998 | 6.683 |

(*) dati provvisori

(continua)

A.12 Saldo migratorio (iscritti – Cancellati) – AREE SOVRACOMUNALI

| AREE SOVRACOMUNALI | SALDO MIGRATORIO | | | | | | | | | | |
|---------------------------------------|------------------|--------------|------------|--------------|--------------|--------------|--------------|--------------|--------------|--------------|--------------|
| | 1992 | 1993 | 1994 | 1995 | 1996 | 1997 | 1998 | 1999 | 2000 | 2001* | 2002* |
| AREE DI SISTEMA | | | | | | | | | | | |
| Bassa pianura | 357 | 412 | 324 | 410 | 812 | 656 | 494 | 888 | 994 | 728 | 1.078 |
| Area metropolitana | 2.095 | 2.444 | -116 | 2.257 | 3.673 | 2.831 | 3.896 | 4.744 | 5.254 | 4.428 | 4.716 |
| Collina e montagna | 609 | 831 | 481 | 756 | 971 | 900 | 928 | 848 | 1.097 | 842 | 889 |
| COMUNI A CINTURA DEL CAPOLUOGO | | | | | | | | | | | |
| Cintura nord | 353 | 477 | 542 | 282 | 494 | 706 | 585 | 489 | 756 | 523 | 628 |
| Cintura sud | 769 | 850 | 725 | 616 | 907 | 851 | 1.109 | 1.607 | 1.569 | 1.287 | 1.086 |
| COMUNITÀ MONTANE | | | | | | | | | | | |
| Modena OVEST | 100 | 178 | 76 | 124 | 210 | 120 | 135 | 87 | -4 | 34 | 65 |
| del Frignano | 344 | 399 | 241 | 362 | 515 | 552 | 604 | 388 | 737 | 597 | 598 |
| Modena EST | 165 | 254 | 164 | 270 | 246 | 228 | 189 | 373 | 364 | 211 | 226 |
| DISTRETTI SANITARI | | | | | | | | | | | |
| N° 1 di Carpi | 266 | 397 | -57 | 513 | 599 | 630 | 868 | 1.023 | 1.067 | 939 | 748 |
| N° 2 di Mirandola | 342 | 373 | 295 | 301 | 738 | 622 | 424 | 787 | 801 | 611 | 951 |
| N° 3 di Modena | 306 | 225 | -1.350 | 411 | 1.111 | 440 | 916 | 866 | 1.131 | 1.083 | 448 |
| N° 4 di Sassuolo | 728 | 612 | 289 | 579 | 562 | 185 | 319 | 608 | 892 | 278 | 1.646 |
| N° 5 di Pavullo | 344 | 399 | 241 | 362 | 515 | 552 | 604 | 388 | 737 | 597 | 598 |
| N° 6 di Vignola | 553 | 790 | 605 | 728 | 1.002 | 838 | 1.091 | 1.330 | 1.146 | 1.204 | 1.167 |
| N° 7 di Castelfranco Emilia | 522 | 891 | 666 | 529 | 929 | 1.120 | 1.096 | 1.478 | 1.571 | 1.286 | 1.125 |
| DISTRETTI SCOLASTICI | | | | | | | | | | | |
| N° 15 di Carpi | 84 | 217 | -312 | 323 | 375 | 301 | 496 | 737 | 690 | 716 | 383 |
| N° 16 di Mirandola | 342 | 373 | 295 | 301 | 738 | 622 | 424 | 787 | 801 | 611 | 951 |
| N° 17-18 di Modena e Castelfranco | 1.201 | 1.550 | -200 | 1.345 | 2.540 | 2.118 | 2.720 | 2.998 | 3.360 | 3.035 | 2.303 |
| N° 19 di Sassuolo | 728 | 612 | 289 | 579 | 562 | 185 | 319 | 608 | 892 | 278 | 1.646 |
| N° 20 di Pavullo | 344 | 399 | 241 | 362 | 515 | 552 | 604 | 388 | 737 | 597 | 598 |
| N° 21 di Vignola | 362 | 536 | 376 | 513 | 726 | 609 | 755 | 962 | 865 | 761 | 802 |
| CENTRI PER L'IMPIEGO | | | | | | | | | | | |
| Area di Carpi | 84 | 217 | -312 | 323 | 375 | 301 | 496 | 737 | 690 | 716 | 383 |
| Area di Mirandola | 342 | 373 | 295 | 301 | 738 | 622 | 424 | 787 | 801 | 611 | 951 |
| Area di Modena | 1.010 | 1.296 | -429 | 1.130 | 2.264 | 1.889 | 2.384 | 2.630 | 3.079 | 2.592 | 1.938 |
| Area di Sassuolo | 728 | 612 | 289 | 579 | 562 | 185 | 319 | 608 | 892 | 278 | 1.646 |
| Area di Pavullo | 344 | 399 | 241 | 362 | 515 | 552 | 604 | 388 | 737 | 597 | 598 |
| Area di Vignola | 553 | 790 | 605 | 728 | 1.002 | 838 | 1.091 | 1.330 | 1.146 | 1.204 | 1.167 |
| DISTRETTI A.R.P.A. | | | | | | | | | | | |
| Carpi-Mirandola | 644 | 1.011 | 408 | 1.016 | 1.631 | 1.637 | 1.715 | 2.303 | 2.137 | 1.894 | 1.904 |
| Modena | 1.293 | 1.392 | -387 | 1.114 | 2.221 | 1.563 | 2.111 | 2.511 | 3.116 | 2.391 | 1.704 |
| Sassuolo-Vignola | 522 | 507 | 213 | 581 | 660 | 381 | 617 | 948 | 1.064 | 916 | 2.212 |
| Pavullo | 602 | 777 | 455 | 712 | 944 | 806 | 875 | 718 | 1.028 | 797 | 863 |
| TOTALE PROVINCIA | 3.061 | 3.687 | 689 | 3.423 | 5.456 | 4.387 | 5.318 | 6.480 | 7.345 | 5.998 | 6.683 |

(*) dati provvisori

A.13 Tasso di iscrizione (Iscritti/Popolazione*1.000) – COMUNI

| COMUNI | TASSO DI ISCRIZIONE (I/P*1.000) | | | | | | | | | | |
|-------------------------|---------------------------------|-------------|-------------|-------------|-------------|-------------|-------------|-------------|-------------|-------------|-------------|
| | 1992 | 1993 | 1994 | 1995 | 1996 | 1997 | 1998 | 1999 | 2000 | 2001* | 2002* |
| Bastiglia | 42,5 | 72,5 | 78,4 | 52,2 | 68,9 | 92,5 | 83,7 | 66,4 | 72,3 | 72,3 | 53,1 |
| Bomporto | 29,7 | 54,4 | 42,6 | 48,2 | 44,6 | 55,9 | 64,4 | 72,1 | 62,3 | 51,6 | 63,0 |
| Campogalliano | 34,1 | 39,7 | 34,2 | 34,5 | 34,6 | 38,1 | 46,3 | 42,6 | 49,7 | 37,2 | 48,0 |
| Camposanto | 25,0 | 43,2 | 34,9 | 35,0 | 33,8 | 37,9 | 38,0 | 38,7 | 38,9 | 30,5 | 44,6 |
| Carpi | 13,2 | 18,1 | 16,4 | 19,7 | 21,2 | 22,9 | 24,9 | 28,9 | 28,4 | 28,4 | 27,0 |
| Castelfranco Emilia | 26,0 | 33,2 | 31,1 | 29,7 | 33,9 | 38,4 | 43,3 | 54,8 | 56,0 | 48,2 | 48,7 |
| Castelnuovo Rangone | 34,1 | 46,7 | 42,7 | 44,6 | 47,2 | 47,1 | 51,9 | 53,8 | 50,9 | 44,6 | 52,3 |
| Castelvetro | 32,4 | 43,1 | 39,0 | 40,4 | 46,4 | 46,1 | 56,1 | 53,3 | 54,0 | 48,1 | 50,0 |
| Cavezzo | 26,6 | 22,4 | 30,5 | 29,2 | 29,3 | 26,6 | 29,9 | 44,7 | 39,8 | 34,8 | 40,9 |
| Concordia sulla Secchia | 26,7 | 22,8 | 23,1 | 28,1 | 26,2 | 22,5 | 27,4 | 29,8 | 28,4 | 28,1 | 40,4 |
| Fanano | 26,8 | 18,8 | 21,8 | 19,3 | 30,1 | 22,2 | 20,2 | 26,2 | 31,7 | 26,9 | 29,0 |
| Finale Emilia | 14,5 | 18,5 | 15,0 | 15,8 | 20,3 | 20,3 | 21,3 | 24,1 | 28,5 | 33,2 | 21,9 |
| Fiorano Modenese | 27,6 | 29,2 | 29,9 | 38,0 | 39,0 | 31,4 | 37,1 | 43,5 | 44,4 | 40,0 | 53,1 |
| Fiumalbo | 7,9 | 8,6 | 10,7 | 11,5 | 8,3 | 14,6 | 17,5 | 15,5 | 9,4 | 10,9 | 10,3 |
| Formigine | 31,1 | 35,6 | 33,4 | 31,2 | 35,6 | 33,4 | 38,7 | 44,6 | 43,4 | 33,7 | 41,0 |
| Frassinoro | 20,5 | 26,1 | 29,5 | 20,2 | 22,5 | 23,4 | 33,0 | 19,9 | 21,2 | 19,8 | 27,3 |
| Guiglia | 44,7 | 51,8 | 57,4 | 61,1 | 55,7 | 55,2 | 66,8 | 77,2 | 65,7 | 63,9 | 72,9 |
| Lama Mocogno | 27,4 | 30,3 | 23,9 | 19,0 | 32,0 | 29,6 | 36,6 | 34,4 | 36,5 | 29,3 | 39,4 |
| Maranello | 44,4 | 37,7 | 32,1 | 39,2 | 38,9 | 35,1 | 40,8 | 39,2 | 42,9 | 33,5 | 42,4 |
| Marano sul Panaro | 21,7 | 33,5 | 26,4 | 32,9 | 28,1 | 42,1 | 48,4 | 57,2 | 42,3 | 36,9 | 41,7 |
| Medolla | 18,7 | 25,9 | 17,4 | 20,5 | 22,1 | 27,1 | 15,8 | 24,3 | 37,6 | 34,1 | 44,5 |
| Mirandola | 19,9 | 20,3 | 22,0 | 26,0 | 27,1 | 26,3 | 28,0 | 32,9 | 32,6 | 33,1 | 36,3 |
| Modena | 17,8 | 23,1 | 21,1 | 24,1 | 27,5 | 27,4 | 30,8 | 32,4 | 34,4 | 29,1 | 32,8 |
| Montecreto | 8,8 | 17,9 | 16,1 | 20,3 | 40,2 | 23,4 | 15,5 | 20,9 | 20,3 | 23,5 | 30,1 |
| Montefiorino | 18,2 | 62,6 | 30,8 | 39,0 | 31,9 | 37,0 | 27,0 | 41,7 | 33,8 | 33,4 | 49,9 |
| Montese | 18,8 | 29,5 | 31,3 | 34,6 | 30,7 | 31,7 | 32,9 | 26,0 | 35,2 | 29,3 | 27,7 |
| Nonantola | 29,9 | 33,8 | 33,2 | 26,9 | 29,8 | 34,7 | 31,6 | 37,4 | 44,9 | 37,4 | 53,5 |
| Novi di Modena | 18,6 | 24,8 | 26,7 | 29,5 | 28,4 | 25,9 | 29,5 | 33,7 | 46,1 | 33,3 | 45,5 |
| Palagano | 29,3 | 39,6 | 23,6 | 44,6 | 39,9 | 42,1 | 50,9 | 38,7 | 42,6 | 28,8 | 38,2 |
| Pavullo nel Frignano | 28,2 | 26,7 | 22,2 | 29,4 | 32,9 | 37,5 | 36,0 | 37,3 | 40,5 | 32,9 | 43,9 |
| Pievepelago | 22,8 | 16,4 | 23,5 | 20,2 | 25,2 | 16,9 | 23,0 | 18,4 | 39,1 | 20,9 | 25,6 |
| Polinago | 26,7 | 41,7 | 40,2 | 37,0 | 54,0 | 36,6 | 59,8 | 23,6 | 56,1 | 41,3 | 56,6 |
| Prignano sulla Secchia | 39,2 | 47,0 | 32,4 | 28,4 | 51,4 | 42,6 | 48,9 | 43,0 | 34,0 | 42,4 | 44,6 |
| Ravarino | 39,5 | 37,9 | 42,7 | 44,9 | 35,8 | 38,3 | 56,2 | 57,2 | 51,3 | 58,9 | 57,7 |
| Riolunato | 9,7 | 30,6 | 24,4 | 9,9 | 12,6 | 11,6 | 15,9 | 21,4 | 41,4 | 9,5 | 37,8 |
| San Cesario sul Panaro | 26,2 | 22,2 | 32,8 | 35,6 | 27,0 | 34,7 | 29,6 | 44,2 | 46,3 | 35,0 | 53,4 |
| San Felice sul Panaro | 19,7 | 18,9 | 21,2 | 25,8 | 24,7 | 32,7 | 27,3 | 39,3 | 39,6 | 35,4 | 38,7 |
| San Possidonio | 23,2 | 39,2 | 29,9 | 25,9 | 48,6 | 34,5 | 43,1 | 42,2 | 51,2 | 46,3 | 50,5 |
| San Prospero | 30,2 | 37,1 | 35,0 | 21,9 | 33,7 | 50,6 | 40,3 | 49,9 | 44,3 | 42,2 | 74,4 |
| Sassuolo | 24,4 | 33,7 | 24,3 | 27,6 | 30,3 | 29,0 | 31,3 | 34,8 | 38,5 | 39,0 | 71,1 |
| Savignano sul Panaro | 28,7 | 31,7 | 33,2 | 31,6 | 30,1 | 37,6 | 53,6 | 41,6 | 41,5 | 45,6 | 41,0 |
| Serramazzoni | 38,7 | 54,9 | 51,5 | 58,8 | 54,7 | 71,3 | 85,8 | 71,8 | 90,9 | 74,2 | 85,1 |
| Sestola | 27,7 | 22,4 | 25,9 | 24,5 | 29,5 | 20,5 | 29,1 | 28,9 | 34,9 | 24,1 | 31,8 |
| Soliera | 22,3 | 23,1 | 31,1 | 30,2 | 33,2 | 38,5 | 45,9 | 48,7 | 39,3 | 35,3 | 51,9 |
| Spilamberto | 17,7 | 21,0 | 24,3 | 23,6 | 25,0 | 24,8 | 36,7 | 40,5 | 32,8 | 43,2 | 55,2 |
| Vignola | 18,6 | 19,4 | 22,4 | 24,1 | 28,2 | 33,8 | 37,9 | 40,1 | 41,9 | 43,6 | 48,2 |
| Zocca | 36,3 | 39,4 | 31,9 | 31,0 | 46,7 | 37,7 | 41,1 | 58,0 | 59,0 | 40,2 | 45,7 |
| TOTALE PROVINCIA | 22,5 | 27,5 | 25,6 | 27,7 | 30,4 | 31,3 | 35,0 | 37,9 | 39,4 | 35,3 | 42,2 |

(*) dati provvisori
(continua)

A.13 Tasso di iscrizione (Iscritti/Popolazione*1.000) – AREE SOVRACOMUNALI

| AREE SOVRACOMUNALI | TASSO DI ISCRIZIONE (I/P*1.000) | | | | | | | | | | | |
|---------------------------------------|---------------------------------|-------------|-------------|-------------|-------------|-------------|-------------|-------------|-------------|-------------|-------------|--|
| | 1992 | 1993 | 1994 | 1995 | 1996 | 1997 | 1998 | 1999 | 2000 | 2001* | 2002* | |
| AREE DI SISTEMA | | | | | | | | | | | | |
| Bassa pianura | 20,6 | 23,4 | 23,1 | 24,8 | 27,0 | 27,5 | 27,8 | 33,7 | 36,2 | 34,0 | 39,2 | |
| Area metropolitana | 22,2 | 27,4 | 25,5 | 27,6 | 30,2 | 31,1 | 35,3 | 38,2 | 39,1 | 35,2 | 42,2 | |
| Collina e montagna | 28,2 | 34,3 | 30,0 | 33,0 | 37,1 | 38,0 | 42,9 | 42,1 | 45,9 | 37,9 | 46,2 | |
| COMUNI A CINTURA DEL CAPOLUOGO | | | | | | | | | | | | |
| Cintura nord | 29,0 | 34,1 | 36,1 | 31,6 | 35,2 | 41,7 | 44,4 | 45,1 | 46,4 | 39,8 | 51,7 | |
| Cintura sud | 27,8 | 33,4 | 32,7 | 31,9 | 34,7 | 35,7 | 41,1 | 48,3 | 47,0 | 41,0 | 47,6 | |
| COMUNITÀ MONTANE | | | | | | | | | | | | |
| Modena OVEST | 27,8 | 43,9 | 29,3 | 32,7 | 37,8 | 37,0 | 41,1 | 36,8 | 33,3 | 32,5 | 40,7 | |
| del Frignano | 27,3 | 29,8 | 27,8 | 30,5 | 35,3 | 36,9 | 41,7 | 38,2 | 47,2 | 37,4 | 47,1 | |
| Modena EST | 30,6 | 38,5 | 36,2 | 39,2 | 40,9 | 41,6 | 47,2 | 55,6 | 51,6 | 42,9 | 47,8 | |
| DISTRETTI SANITARI | | | | | | | | | | | | |
| N° 1 di Carpi | 16,6 | 21,2 | 20,9 | 23,4 | 24,7 | 26,6 | 30,1 | 33,3 | 33,7 | 30,6 | 34,3 | |
| N° 2 di Mirandola | 20,9 | 23,2 | 22,6 | 24,2 | 26,8 | 27,8 | 27,6 | 33,7 | 34,9 | 34,1 | 38,4 | |
| N° 3 di Modena | 17,8 | 23,1 | 21,1 | 24,1 | 27,5 | 27,4 | 30,8 | 32,4 | 34,4 | 29,1 | 32,8 | |
| N° 4 di Sassuolo | 29,6 | 35,0 | 29,0 | 32,1 | 34,8 | 32,1 | 36,3 | 39,4 | 40,8 | 36,4 | 53,7 | |
| N° 5 di Pavullo | 27,3 | 29,8 | 27,8 | 30,5 | 35,3 | 36,9 | 41,7 | 38,2 | 47,2 | 37,4 | 47,1 | |
| N° 6 di Vignola | 25,7 | 31,4 | 31,5 | 32,8 | 35,5 | 37,9 | 45,6 | 47,1 | 45,4 | 44,3 | 49,2 | |
| N° 7 di Castelfranco Emilia | 29,3 | 37,0 | 36,4 | 34,3 | 35,6 | 42,3 | 45,5 | 53,1 | 54,0 | 47,5 | 53,0 | |
| DISTRETTI SCOLASTICI | | | | | | | | | | | | |
| N° 15 di Carpi | 14,0 | 19,0 | 17,8 | 21,1 | 22,2 | 23,3 | 25,6 | 29,6 | 30,9 | 29,1 | 29,6 | |
| N° 16 di Mirandola | 20,9 | 23,2 | 22,6 | 24,2 | 26,8 | 27,8 | 27,6 | 33,7 | 34,9 | 34,1 | 38,4 | |
| N° 17-18 di Modena e Castelfranco | 21,2 | 27,0 | 25,8 | 27,4 | 30,2 | 31,9 | 36,0 | 38,9 | 39,8 | 34,7 | 40,1 | |
| N° 19 di Sassuolo | 29,6 | 35,0 | 29,0 | 32,1 | 34,8 | 32,1 | 36,3 | 39,4 | 40,8 | 36,4 | 53,7 | |
| N° 20 di Pavullo | 27,3 | 29,8 | 27,8 | 30,5 | 35,3 | 36,9 | 41,7 | 38,2 | 47,2 | 37,4 | 47,1 | |
| N° 21 di Vignola | 25,8 | 30,5 | 30,7 | 32,3 | 35,2 | 38,6 | 46,1 | 47,0 | 46,7 | 44,5 | 47,3 | |
| CENTRI PER L'IMPIEGO | | | | | | | | | | | | |
| Area di Carpi | 14,0 | 19,0 | 17,8 | 21,1 | 22,2 | 23,3 | 25,6 | 29,6 | 30,9 | 29,1 | 29,6 | |
| Area di Mirandola | 20,9 | 23,2 | 22,6 | 24,2 | 26,8 | 27,8 | 27,6 | 33,7 | 34,9 | 34,1 | 38,4 | |
| Area di Modena | 20,8 | 26,4 | 25,2 | 26,9 | 29,7 | 31,5 | 35,2 | 38,2 | 39,6 | 33,9 | 38,9 | |
| Area di Sassuolo | 29,6 | 35,0 | 29,0 | 32,1 | 34,8 | 32,1 | 36,3 | 39,4 | 40,8 | 36,4 | 53,7 | |
| Area di Pavullo | 27,3 | 29,8 | 27,8 | 30,5 | 35,3 | 36,9 | 41,7 | 38,2 | 47,2 | 37,4 | 47,1 | |
| Area di Vignola | 25,7 | 31,4 | 31,5 | 32,8 | 35,5 | 37,9 | 45,6 | 47,1 | 45,4 | 44,3 | 49,2 | |
| DISTRETTI A.R.P.A. | | | | | | | | | | | | |
| Carpi-Mirandola | 19,2 | 23,7 | 23,3 | 25,2 | 26,9 | 29,1 | 31,3 | 35,9 | 35,9 | 34,4 | 37,8 | |
| Modena | 21,6 | 27,1 | 25,3 | 26,8 | 30,0 | 30,6 | 34,1 | 37,4 | 39,3 | 32,8 | 37,9 | |
| Sassuolo-Vignola | 26,5 | 30,6 | 27,3 | 30,8 | 32,8 | 32,6 | 38,6 | 40,3 | 41,4 | 40,6 | 55,5 | |
| Pavullo | 28,6 | 34,3 | 30,2 | 33,0 | 37,6 | 37,8 | 42,6 | 41,2 | 46,2 | 38,0 | 46,5 | |
| TOTALE PROVINCIA | 22,5 | 27,5 | 25,6 | 27,7 | 30,4 | 31,3 | 35,0 | 37,9 | 39,4 | 35,3 | 42,2 | |

(*) dati provvisori

A.14 Tasso di cancellazione (Cancellati/Popolazione*1.000) – COMUNI

| COMUNI | TASSO DI CANCELLAZIONE (C/P*1.000) | | | | | | | | | | |
|-------------------------|------------------------------------|-------------|-------------|-------------|-------------|-------------|-------------|-------------|-------------|-------------|-------------|
| | 1992 | 1993 | 1994 | 1995 | 1996 | 1997 | 1998 | 1999 | 2000 | 2001* | 2002* |
| Bastiglia | 36,3 | 27,2 | 42,5 | 31,2 | 21,8 | 21,5 | 39,7 | 46,7 | 38,3 | 44,8 | 56,7 |
| Bomporto | 27,5 | 23,1 | 34,8 | 26,8 | 16,4 | 26,1 | 29,3 | 32,4 | 31,2 | 34,3 | 44,3 |
| Campogalliano | 20,2 | 21,1 | 23,4 | 24,2 | 23,9 | 23,5 | 31,6 | 38,5 | 27,6 | 31,5 | 37,2 |
| Camposanto | 27,0 | 23,1 | 28,8 | 26,6 | 25,7 | 30,6 | 39,6 | 33,0 | 33,7 | 34,8 | 36,6 |
| Carpi | 12,1 | 15,2 | 22,0 | 16,1 | 16,2 | 18,4 | 17,9 | 18,5 | 20,3 | 18,7 | 22,9 |
| Castelfranco Emilia | 17,3 | 16,2 | 21,7 | 20,3 | 16,6 | 20,2 | 21,3 | 23,2 | 24,5 | 22,3 | 31,8 |
| Castelnuovo Rangone | 18,3 | 21,9 | 24,0 | 26,6 | 23,3 | 26,9 | 31,2 | 33,5 | 28,8 | 27,1 | 37,8 |
| Castelvetro | 19,0 | 27,7 | 26,6 | 25,7 | 22,2 | 35,4 | 34,2 | 31,9 | 43,7 | 30,2 | 40,6 |
| Cavezzo | 15,5 | 18,8 | 21,2 | 17,0 | 18,1 | 20,5 | 23,8 | 24,5 | 27,6 | 24,2 | 27,7 |
| Concordia sulla Secchia | 20,9 | 17,3 | 18,4 | 19,0 | 15,5 | 18,5 | 21,3 | 26,0 | 22,4 | 26,7 | 21,1 |
| Fanano | 18,3 | 12,6 | 21,1 | 7,9 | 14,7 | 10,2 | 14,7 | 20,7 | 18,9 | 18,6 | 20,7 |
| Finale Emilia | 9,1 | 15,4 | 14,6 | 14,4 | 12,4 | 14,0 | 16,5 | 17,9 | 20,1 | 23,3 | 17,8 |
| Fiorano Modenese | 30,8 | 30,8 | 30,4 | 33,7 | 36,6 | 35,1 | 42,7 | 41,6 | 41,3 | 39,3 | 50,7 |
| Fiumalbo | 15,8 | 7,3 | 12,0 | 18,2 | 17,9 | 12,5 | 21,0 | 13,4 | 18,0 | 12,3 | 16,1 |
| Formigine | 18,4 | 25,9 | 23,5 | 24,5 | 27,9 | 27,6 | 28,6 | 30,0 | 29,2 | 28,6 | 35,8 |
| Frassinoro | 20,5 | 24,5 | 21,6 | 22,7 | 12,7 | 26,0 | 23,9 | 20,3 | 29,8 | 21,6 | 20,8 |
| Guiglia | 18,9 | 24,1 | 27,6 | 22,6 | 28,6 | 39,6 | 38,3 | 51,6 | 38,5 | 41,8 | 42,1 |
| Lama Mocogno | 18,1 | 22,9 | 17,6 | 14,4 | 17,3 | 16,6 | 21,8 | 25,8 | 21,1 | 23,7 | 25,0 |
| Maranello | 32,2 | 30,8 | 28,8 | 27,4 | 30,0 | 31,2 | 35,3 | 35,2 | 32,3 | 32,0 | 40,9 |
| Marano sul Panaro | 19,6 | 17,2 | 18,6 | 19,7 | 20,0 | 14,8 | 33,1 | 20,9 | 23,4 | 24,7 | 34,7 |
| Medolla | 18,1 | 15,2 | 24,5 | 17,4 | 15,4 | 20,6 | 26,8 | 22,4 | 22,3 | 23,8 | 20,5 |
| Mirandola | 16,9 | 18,1 | 17,0 | 23,5 | 18,2 | 19,4 | 18,8 | 22,2 | 23,5 | 28,3 | 30,8 |
| Modena | 16,0 | 21,8 | 28,8 | 21,7 | 21,1 | 24,9 | 25,6 | 27,5 | 28,1 | 23,0 | 30,3 |
| Montecreto | 17,7 | 18,8 | 20,2 | 16,2 | 23,1 | 19,3 | 20,6 | 23,0 | 22,5 | 17,1 | 32,3 |
| Montefiorino | 20,4 | 40,1 | 22,2 | 15,0 | 15,8 | 21,7 | 27,9 | 21,3 | 22,7 | 25,7 | 41,3 |
| Montese | 16,9 | 23,1 | 19,8 | 16,5 | 25,9 | 16,8 | 25,6 | 18,7 | 18,2 | 22,0 | 21,7 |
| Nonantola | 15,8 | 17,1 | 16,0 | 23,5 | 17,4 | 20,2 | 24,9 | 25,7 | 23,0 | 20,9 | 31,9 |
| Novi di Modena | 17,1 | 21,0 | 23,8 | 18,8 | 21,1 | 22,6 | 22,6 | 23,8 | 27,4 | 22,1 | 33,4 |
| Palagano | 14,2 | 21,0 | 15,8 | 17,6 | 18,1 | 23,0 | 31,9 | 43,5 | 41,8 | 36,1 | 32,9 |
| Pavullo nel Frignano | 17,4 | 16,3 | 15,3 | 16,9 | 17,0 | 18,9 | 19,2 | 19,4 | 20,0 | 13,6 | 24,5 |
| Pievepelago | 12,6 | 12,2 | 14,1 | 10,8 | 15,9 | 15,0 | 16,4 | 16,9 | 14,9 | 12,1 | 21,9 |
| Polinago | 23,5 | 32,1 | 25,8 | 24,1 | 35,4 | 29,7 | 27,5 | 40,7 | 45,5 | 34,4 | 44,5 |
| Prignano sulla Secchia | 17,4 | 23,2 | 26,8 | 25,9 | 22,8 | 30,2 | 29,1 | 28,1 | 37,8 | 31,6 | 39,5 |
| Ravarino | 16,1 | 21,2 | 19,0 | 25,5 | 21,7 | 19,5 | 24,1 | 21,9 | 32,4 | 28,2 | 29,0 |
| Riolunato | 10,9 | 22,0 | 23,2 | 11,2 | 20,2 | 20,6 | 22,5 | 20,1 | 26,7 | 21,7 | 25,7 |
| San Cesario sul Panaro | 17,4 | 29,7 | 29,5 | 34,0 | 21,6 | 26,4 | 34,1 | 32,3 | 29,0 | 28,5 | 29,1 |
| San Felice sul Panaro | 15,8 | 15,3 | 16,3 | 20,2 | 18,1 | 19,9 | 21,5 | 24,8 | 24,3 | 20,9 | 22,1 |
| San Possidonio | 20,3 | 31,5 | 25,5 | 27,1 | 17,3 | 31,0 | 37,9 | 34,4 | 41,5 | 31,7 | 46,0 |
| San Prospero | 22,1 | 28,8 | 24,6 | 26,3 | 25,0 | 23,7 | 28,2 | 27,4 | 31,4 | 36,0 | 36,5 |
| Sassuolo | 20,6 | 31,4 | 26,8 | 27,1 | 31,3 | 31,5 | 33,8 | 34,8 | 32,3 | 37,7 | 38,0 |
| Savignano sul Panaro | 24,9 | 19,9 | 24,3 | 25,8 | 19,9 | 28,9 | 33,8 | 32,6 | 33,9 | 38,1 | 33,7 |
| Serramazzoni | 21,2 | 26,0 | 40,3 | 42,8 | 32,8 | 38,7 | 48,1 | 56,4 | 52,5 | 43,3 | 56,7 |
| Sestola | 12,2 | 15,9 | 19,1 | 19,8 | 21,2 | 21,6 | 28,4 | 24,1 | 27,1 | 16,3 | 30,3 |
| Soliera | 14,8 | 18,9 | 15,8 | 20,3 | 20,9 | 20,2 | 24,8 | 28,6 | 23,2 | 21,8 | 30,9 |
| Spilamberto | 14,4 | 20,7 | 20,9 | 21,1 | 23,3 | 24,1 | 27,0 | 27,9 | 30,8 | 22,1 | 38,1 |
| Vignola | 15,8 | 16,3 | 20,6 | 20,6 | 19,0 | 23,1 | 27,8 | 24,9 | 25,6 | 28,8 | 28,5 |
| Zocca | 19,0 | 17,5 | 30,0 | 21,0 | 21,1 | 30,0 | 37,9 | 29,2 | 28,1 | 27,0 | 31,9 |
| TOTALE PROVINCIA | 17,5 | 21,4 | 24,4 | 22,1 | 21,5 | 24,2 | 26,4 | 27,6 | 27,8 | 25,9 | 31,7 |

(*) dati provvisori
(continua)

A.14 Tasso di cancellazione (Cancellati/Popolazione*1.000) – AREE SOVRACOMUNALI

| AREE SOVRACOMUNALI | TASSO DI CANCELLAZIONE (C/P*1.000) | | | | | | | | | | | |
|---------------------------------------|------------------------------------|-------------|-------------|-------------|-------------|-------------|-------------|-------------|-------------|-------------|-------------|--|
| | 1992 | 1993 | 1994 | 1995 | 1996 | 1997 | 1998 | 1999 | 2000 | 2001* | 2002* | |
| AREE DI SISTEMA | | | | | | | | | | | | |
| Bassa pianura | 16,5 | 18,6 | 19,3 | 20,1 | 17,7 | 20,0 | 22,2 | 23,6 | 25,1 | 25,9 | 27,2 | |
| Area metropolitana | 17,6 | 22,1 | 25,7 | 22,7 | 22,3 | 25,1 | 27,0 | 28,2 | 28,2 | 26,1 | 32,5 | |
| Collina e montagna | 17,9 | 20,3 | 22,0 | 20,4 | 21,1 | 23,3 | 27,9 | 28,5 | 28,5 | 24,6 | 32,3 | |
| COMUNI A CINTURA DEL CAPOLUOGO | | | | | | | | | | | | |
| Cintura nord | 17,9 | 19,3 | 19,5 | 23,1 | 20,4 | 21,0 | 27,6 | 31,3 | 25,4 | 25,6 | 34,9 | |
| Cintura sud | 17,4 | 22,1 | 23,1 | 23,8 | 22,9 | 24,8 | 27,0 | 28,4 | 27,9 | 25,6 | 34,7 | |
| COMUNITÀ MONTANE | | | | | | | | | | | | |
| Modena OVEST | 18,1 | 26,8 | 22,0 | 20,8 | 17,9 | 25,7 | 28,4 | 28,6 | 33,7 | 29,3 | 34,5 | |
| del Frignano | 17,5 | 18,5 | 21,0 | 20,3 | 21,0 | 21,7 | 25,2 | 27,7 | 27,5 | 21,6 | 31,4 | |
| Modena EST | 18,6 | 20,2 | 24,5 | 20,1 | 23,7 | 25,7 | 34,2 | 30,3 | 27,4 | 29,0 | 33,0 | |
| DISTRETTI SANITARI | | | | | | | | | | | | |
| N° 1 di Carpi | 13,6 | 16,8 | 21,5 | 17,6 | 18,0 | 19,6 | 20,5 | 22,2 | 22,1 | 20,6 | 26,4 | |
| N° 2 di Mirandola | 16,4 | 18,3 | 18,7 | 20,3 | 17,2 | 19,7 | 22,1 | 23,6 | 24,7 | 26,4 | 26,4 | |
| N° 3 di Modena | 16,0 | 21,8 | 28,8 | 21,7 | 21,1 | 24,9 | 25,6 | 27,5 | 28,1 | 23,0 | 30,3 | |
| N° 4 di Sassuolo | 22,9 | 29,4 | 26,3 | 26,8 | 29,7 | 30,4 | 33,4 | 34,0 | 32,9 | 33,9 | 39,3 | |
| N° 5 di Pavullo | 17,5 | 18,5 | 21,0 | 20,3 | 21,0 | 21,7 | 25,2 | 27,7 | 27,5 | 21,6 | 31,4 | |
| N° 6 di Vignola | 17,9 | 20,2 | 23,0 | 22,6 | 21,7 | 26,5 | 30,9 | 29,4 | 30,3 | 28,8 | 34,3 | |
| N° 7 di Castelfranco Emilia | 18,9 | 19,5 | 23,5 | 24,2 | 18,0 | 21,5 | 25,5 | 26,9 | 26,9 | 25,9 | 34,3 | |
| DISTRETTI SCOLASTICI | | | | | | | | | | | | |
| N° 15 di Carpi | 12,8 | 16,0 | 22,3 | 16,5 | 16,9 | 19,0 | 18,6 | 19,3 | 21,4 | 19,2 | 24,4 | |
| N° 16 di Mirandola | 16,4 | 18,3 | 18,7 | 20,3 | 17,2 | 19,7 | 22,1 | 23,6 | 24,7 | 26,4 | 26,4 | |
| N° 17-18 di Modena e Castelfranco | 16,7 | 21,2 | 26,6 | 22,4 | 20,7 | 24,0 | 26,0 | 28,0 | 27,7 | 23,9 | 32,0 | |
| N° 19 di Sassuolo | 22,9 | 29,4 | 26,3 | 26,8 | 29,7 | 30,4 | 33,4 | 34,0 | 32,9 | 33,9 | 39,3 | |
| N° 20 di Pavullo | 17,5 | 18,5 | 21,0 | 20,3 | 21,0 | 21,7 | 25,2 | 27,7 | 27,5 | 21,6 | 31,4 | |
| N° 21 di Vignola | 18,5 | 19,8 | 23,3 | 22,1 | 21,0 | 26,9 | 31,6 | 28,8 | 30,6 | 30,5 | 32,7 | |
| CENTRI PER L'IMPIEGO | | | | | | | | | | | | |
| Area di Carpi | 12,8 | 16,0 | 22,3 | 16,5 | 16,9 | 19,0 | 18,6 | 19,3 | 21,4 | 19,2 | 24,4 | |
| Area di Mirandola | 16,4 | 18,3 | 18,7 | 20,3 | 17,2 | 19,7 | 22,1 | 23,6 | 24,7 | 26,4 | 26,4 | |
| Area di Modena | 16,7 | 21,2 | 26,9 | 22,3 | 20,5 | 23,9 | 25,7 | 27,7 | 27,5 | 23,9 | 31,4 | |
| Area di Sassuolo | 22,9 | 29,4 | 26,3 | 26,8 | 29,7 | 30,4 | 33,4 | 34,0 | 32,9 | 33,9 | 39,3 | |
| Area di Pavullo | 17,5 | 18,5 | 21,0 | 20,3 | 21,0 | 21,7 | 25,2 | 27,7 | 27,5 | 21,6 | 31,4 | |
| Area di Vignola | 17,9 | 20,2 | 23,0 | 22,6 | 21,7 | 26,5 | 30,9 | 29,4 | 30,3 | 28,8 | 34,3 | |
| DISTRETTI A.R.P.A. | | | | | | | | | | | | |
| Carpi-Mirandola | 15,4 | 17,8 | 20,9 | 19,3 | 17,5 | 19,7 | 21,5 | 22,9 | 24,0 | 23,9 | 27,3 | |
| Modena | 16,6 | 21,7 | 26,8 | 22,5 | 21,5 | 24,7 | 26,1 | 28,0 | 27,7 | 24,0 | 31,6 | |
| Sassuolo-Vignola | 22,1 | 26,4 | 25,6 | 26,0 | 27,4 | 29,6 | 33,6 | 32,7 | 32,9 | 33,4 | 38,2 | |
| Pavullo | 17,8 | 20,5 | 22,1 | 20,4 | 21,1 | 23,8 | 27,5 | 28,9 | 28,8 | 24,6 | 32,1 | |
| TOTALE PROVINCIA | 17,5 | 21,4 | 24,4 | 22,1 | 21,5 | 24,2 | 26,4 | 27,6 | 27,8 | 25,9 | 31,7 | |

(*) dati provvisori

ALLEGATO B

POPOLAZIONE MODENESE AL 31.12.2002 PER CLASSI DI ETÀ ANNUALE E QUINQUENNALE

B.1 PROSPETTI PROVINCIALI E SOVRACOMUNALI

| | |
|--|-----|
| A. PROVINCIA DI MODENA | 141 |
| B. AREE DI SISTEMA..... | 142 |
| • Bassa Pianura | |
| • Area metropolitana | |
| • Collina e montagna | |
| C. COMUNI A CINTURA DEL CAPOLUOGO..... | 145 |
| • Cintura Nord | |
| • Cintura Sud | |
| D. COMUNITÀ MONTANE..... | 147 |
| • C.M. Modena Ovest | |
| • C.M. del Frignano | |
| • C.M. Modena Est | |
| E. DISTRETTI SANITARI..... | 150 |
| • N. 1 di Carpi | |
| • N. 2 di Mirandola | |
| • N. 3 di Modena | |
| • N. 4 di Sassuolo | |
| • N. 5 di Pavullo n. F. | |
| • N. 6 di Vignola | |
| • N. 7 di Castelfranco E. | |
| F. DISTRETTI SCOLASTICI..... | 157 |
| • N. 15 di Carpi | |
| • N. 16 di Mirandola | |
| • N. 17-18 Modena/Castelfranco E. | |
| • N. 19 Sassuolo | |
| • N. 20 Pavullo n. F. | |
| • N. 21 Vignola | |
| G. CENTRI PER L'IMPIEGO | 163 |
| • Area di Carpi | |
| • Area di Mirandola | |
| • Area di Modena | |
| • Area di Sassuolo | |
| • Area di Pavullo n. F. | |
| • Area di Vignola | |
| H. DISTRETTI A.R.P.A. | 169 |
| • Carpi - Mirandola | |
| • Modena | |
| • Sassuolo | |
| • Pavullo nel Frignano | |

B.2 PROSPETTI COMUNALI

| | |
|------------------------|-----|
| 1. Bastiglia | 173 |
| 2. Bomporto | 174 |
| 3. Campogalliano | 175 |
| 4. Camposanto | 176 |

| | |
|-----------------------------------|-----|
| 5. Carpi | 177 |
| 6. Castelfranco Emilia | 178 |
| 7. Castelnuovo Rangone | 179 |
| 8. Castelvetro | 180 |
| 9. Cavezzo | 181 |
| 10. Concordia sulla Secchia | 182 |
| 11. Fanano | 183 |
| 12. Finale Emilia | 184 |
| 13. Fiorano Modenese | 185 |
| 14. Fiumalbo | 186 |
| 15. Formigine | 187 |
| 16. Frassinoro | 188 |
| 17. Guiglia | 189 |
| 18. Lama Mocogno | 190 |
| 19. Maranello | 191 |
| 20. Marano sul Panaro | 192 |
| 21. Medolla | 193 |
| 22. Mirandola | 194 |
| 23. Modena | 195 |
| 24. Montecreto | 196 |
| 25. Montefiorino | 197 |
| 26. Montese | 198 |
| 27. Nonantola | 199 |
| 28. Novi di Modena | 200 |
| 29. Palagano | 201 |
| 30. Pavullo nel Frignano | 202 |
| 31. Pievepelago | 203 |
| 32. Polinago | 204 |
| 33. Prignano sulla Secchia | 205 |
| 34. Ravarino | 206 |
| 35. Riolunato | 207 |
| 36. San Cesario sul Panaro | 208 |
| 37. San Felice sul Panaro | 209 |
| 38. San Possidonio | 210 |
| 39. San Prospero | 211 |
| 40. Sassuolo | 212 |
| 41. Savignano sul Panaro | 213 |
| 42. Serramazzoni | 214 |
| 43. Sestola | 215 |
| 44. Soliera | 216 |
| 45. Spilamberto | 217 |
| 46. Vignola | 218 |
| 47. Zocca | 219 |

A. PROVINCIA DI MODENA

| ETÀ | M | F | T | ETÀ | M | F | T | ETÀ | M | F | T |
|------------------|---------------|---------------|---------------|------------------|---------------|---------------|---------------|-------------------|----------------|----------------|----------------|
| 0 -- 1 | 3.147 | 2.937 | 6.084 | 35 -- 36 | 5.736 | 5.302 | 11.038 | 70 -- 71 | 3.033 | 3.497 | 6.530 |
| 1 -- 2 | 3.167 | 3.025 | 6.192 | 36 -- 37 | 5.758 | 5.374 | 11.132 | 71 -- 72 | 3.061 | 3.569 | 6.630 |
| 2 -- 3 | 3.158 | 2.909 | 6.067 | 37 -- 38 | 5.752 | 5.354 | 11.106 | 72 -- 73 | 2.983 | 3.616 | 6.599 |
| 3 -- 4 | 2.911 | 2.802 | 5.713 | 38 -- 39 | 5.825 | 5.378 | 11.203 | 73 -- 74 | 2.833 | 3.416 | 6.249 |
| 4 -- 5 | 2.903 | 2.700 | 5.603 | 39 -- 40 | 5.528 | 5.194 | 10.722 | 74 -- 75 | 2.664 | 3.562 | 6.226 |
| 0 -- 5 | 15.286 | 14.373 | 29.659 | 35 -- 40 | 28.599 | 26.602 | 55.201 | 70 -- 75 | 14.574 | 17.660 | 32.234 |
| 5 -- 6 | 2.907 | 2.713 | 5.620 | 40 -- 41 | 5.244 | 5.032 | 10.276 | 75 -- 76 | 2.589 | 3.525 | 6.114 |
| 6 -- 7 | 2.821 | 2.653 | 5.474 | 41 -- 42 | 5.220 | 5.061 | 10.281 | 76 -- 77 | 2.422 | 3.391 | 5.813 |
| 7 -- 8 | 2.737 | 2.588 | 5.325 | 42 -- 43 | 5.068 | 4.727 | 9.795 | 77 -- 78 | 2.287 | 3.506 | 5.793 |
| 8 -- 9 | 2.832 | 2.560 | 5.392 | 43 -- 44 | 4.874 | 4.651 | 9.525 | 78 -- 79 | 2.217 | 3.238 | 5.455 |
| 9 -- 10 | 2.820 | 2.654 | 5.474 | 44 -- 45 | 4.610 | 4.336 | 8.946 | 79 -- 80 | 2.057 | 3.291 | 5.348 |
| 5 -- 10 | 14.117 | 13.168 | 27.285 | 40 -- 45 | 25.016 | 23.807 | 48.823 | 75 -- 80 | 11.572 | 16.951 | 28.523 |
| 10 -- 11 | 2.860 | 2.675 | 5.535 | 45 -- 46 | 4.631 | 4.499 | 9.130 | 80 -- 81 | 1.894 | 3.103 | 4.997 |
| 11 -- 12 | 2.847 | 2.663 | 5.510 | 46 -- 47 | 4.585 | 4.536 | 9.121 | 81 -- 82 | 1.874 | 3.044 | 4.918 |
| 12 -- 13 | 2.881 | 2.645 | 5.526 | 47 -- 48 | 4.544 | 4.259 | 8.803 | 82 -- 83 | 1.679 | 2.852 | 4.531 |
| 13 -- 14 | 2.692 | 2.622 | 5.314 | 48 -- 49 | 4.292 | 4.335 | 8.627 | 83 -- 84 | 1.011 | 1.782 | 2.793 |
| 14 -- 15 | 2.653 | 2.443 | 5.096 | 49 -- 50 | 4.055 | 4.163 | 8.218 | 84 -- 85 | 626 | 1.236 | 1.862 |
| 10 -- 15 | 13.933 | 13.048 | 26.981 | 45 -- 50 | 22.107 | 21.792 | 43.899 | 80 -- 85 | 7.084 | 12.017 | 19.101 |
| 15 -- 16 | 2.583 | 2.449 | 5.032 | 50 -- 51 | 3.950 | 4.131 | 8.081 | 85 -- 86 | 567 | 1.143 | 1.710 |
| 16 -- 17 | 2.552 | 2.371 | 4.923 | 51 -- 52 | 3.998 | 4.054 | 8.052 | 86 -- 87 | 660 | 1.441 | 2.101 |
| 17 -- 18 | 2.666 | 2.552 | 5.218 | 52 -- 53 | 4.148 | 4.289 | 8.437 | 87 -- 88 | 793 | 1.587 | 2.380 |
| 18 -- 19 | 2.710 | 2.593 | 5.303 | 53 -- 54 | 4.424 | 4.480 | 8.904 | 88 -- 89 | 668 | 1.497 | 2.165 |
| 19 -- 20 | 2.797 | 2.523 | 5.320 | 54 -- 55 | 4.636 | 4.532 | 9.168 | 89 -- 90 | 536 | 1.306 | 1.842 |
| 15 -- 20 | 13.308 | 12.488 | 25.796 | 50 -- 55 | 21.156 | 21.486 | 42.642 | 85 -- 90 | 3.224 | 6.974 | 10.198 |
| 20 -- 21 | 2.911 | 2.696 | 5.607 | 55 -- 56 | 4.578 | 4.629 | 9.207 | 90 -- 91 | 452 | 1.188 | 1.640 |
| 21 -- 22 | 3.002 | 2.887 | 5.889 | 56 -- 57 | 4.648 | 4.643 | 9.291 | 91 -- 92 | 323 | 912 | 1.235 |
| 22 -- 23 | 3.155 | 2.985 | 6.140 | 57 -- 58 | 3.197 | 3.405 | 6.602 | 92 -- 93 | 261 | 705 | 966 |
| 23 -- 24 | 3.360 | 3.311 | 6.671 | 58 -- 59 | 3.629 | 3.800 | 7.429 | 93 -- 94 | 178 | 531 | 709 |
| 24 -- 25 | 3.742 | 3.597 | 7.339 | 59 -- 60 | 3.689 | 3.855 | 7.544 | 94 -- 95 | 124 | 399 | 523 |
| 20 -- 25 | 16.170 | 15.476 | 31.646 | 55 -- 60 | 19.741 | 20.332 | 40.073 | 90 -- 95 | 1.338 | 3.735 | 5.073 |
| 25 -- 26 | 4.029 | 4.028 | 8.057 | 60 -- 61 | 3.606 | 3.705 | 7.311 | 95 -- 96 | 67 | 263 | 330 |
| 26 -- 27 | 4.361 | 4.332 | 8.693 | 61 -- 62 | 3.705 | 3.779 | 7.484 | 96 -- 97 | 49 | 203 | 252 |
| 27 -- 28 | 4.854 | 4.717 | 9.571 | 62 -- 63 | 3.890 | 4.129 | 8.019 | 97 -- 98 | 22 | 119 | 141 |
| 28 -- 29 | 5.370 | 4.979 | 10.349 | 63 -- 64 | 3.815 | 4.153 | 7.968 | 98 -- 99 | 13 | 73 | 86 |
| 29 -- 30 | 5.443 | 5.093 | 10.536 | 64 -- 65 | 3.870 | 4.187 | 8.057 | 99 -- 100 | 13 | 39 | 52 |
| 25 -- 30 | 24.057 | 23.149 | 47.206 | 60 -- 65 | 18.886 | 19.953 | 38.839 | 95 -- 100 | 164 | 697 | 861 |
| 30 -- 31 | 5.454 | 5.226 | 10.680 | 65 -- 66 | 3.516 | 3.809 | 7.325 | | | | |
| 31 -- 32 | 5.635 | 5.391 | 11.026 | 66 -- 67 | 3.255 | 3.687 | 6.942 | | | | |
| 32 -- 33 | 5.600 | 5.111 | 10.711 | 67 -- 68 | 3.478 | 3.818 | 7.296 | 100 -- W | 16 | 74 | 90 |
| 33 -- 34 | 5.671 | 5.273 | 10.944 | 68 -- 69 | 3.533 | 3.962 | 7.495 | | | | |
| 34 -- 35 | 5.726 | 5.198 | 10.924 | 69 -- 70 | 3.179 | 3.637 | 6.816 | | | | |
| 30 -- 35 | 28.086 | 26.199 | 54.285 | 65 -- 70 | 16.961 | 18.913 | 35.874 | TOTALE | 315.395 | 328.894 | 644.289 |

B. AREE DI SISTEMA: BASSA PIANURA

| ETÀ | M | F | T | ETÀ | M | F | T | ETÀ | M | F | T |
|------------------|--------------|--------------|--------------|------------------|--------------|--------------|--------------|-------------------|---------------|---------------|---------------|
| 0 -- 1 | 423 | 416 | 839 | 35 -- 36 | 733 | 694 | 1.427 | 70 -- 71 | 451 | 508 | 959 |
| 1 -- 2 | 397 | 389 | 786 | 36 -- 37 | 813 | 723 | 1.536 | 71 -- 72 | 453 | 556 | 1.009 |
| 2 -- 3 | 419 | 388 | 807 | 37 -- 38 | 762 | 752 | 1.514 | 72 -- 73 | 444 | 547 | 991 |
| 3 -- 4 | 429 | 412 | 841 | 38 -- 39 | 794 | 721 | 1.515 | 73 -- 74 | 401 | 534 | 935 |
| 4 -- 5 | 394 | 365 | 759 | 39 -- 40 | 765 | 688 | 1.453 | 74 -- 75 | 410 | 544 | 954 |
| 0 -- 5 | 2.062 | 1.970 | 4.032 | 35 -- 40 | 3.867 | 3.578 | 7.445 | 70 -- 75 | 2.159 | 2.689 | 4.848 |
| 5 -- 6 | 427 | 336 | 763 | 40 -- 41 | 724 | 691 | 1.415 | 75 -- 76 | 361 | 542 | 903 |
| 6 -- 7 | 388 | 344 | 732 | 41 -- 42 | 687 | 666 | 1.353 | 76 -- 77 | 405 | 483 | 888 |
| 7 -- 8 | 394 | 349 | 743 | 42 -- 43 | 715 | 688 | 1.403 | 77 -- 78 | 332 | 547 | 879 |
| 8 -- 9 | 374 | 339 | 713 | 43 -- 44 | 697 | 675 | 1.372 | 78 -- 79 | 308 | 529 | 837 |
| 9 -- 10 | 383 | 338 | 721 | 44 -- 45 | 639 | 618 | 1.257 | 79 -- 80 | 317 | 551 | 868 |
| 5 -- 10 | 1.966 | 1.706 | 3.672 | 40 -- 45 | 3.462 | 3.338 | 6.800 | 75 -- 80 | 1.723 | 2.652 | 4.375 |
| 10 -- 11 | 409 | 365 | 774 | 45 -- 46 | 668 | 615 | 1.283 | 80 -- 81 | 283 | 458 | 741 |
| 11 -- 12 | 384 | 385 | 769 | 46 -- 47 | 670 | 624 | 1.294 | 81 -- 82 | 299 | 456 | 755 |
| 12 -- 13 | 399 | 350 | 749 | 47 -- 48 | 613 | 574 | 1.187 | 82 -- 83 | 251 | 437 | 688 |
| 13 -- 14 | 399 | 358 | 757 | 48 -- 49 | 626 | 594 | 1.220 | 83 -- 84 | 137 | 259 | 396 |
| 14 -- 15 | 377 | 370 | 747 | 49 -- 50 | 530 | 529 | 1.059 | 84 -- 85 | 82 | 168 | 250 |
| 10 -- 15 | 1.968 | 1.828 | 3.796 | 45 -- 50 | 3.107 | 2.936 | 6.043 | 80 -- 85 | 1.052 | 1.778 | 2.830 |
| 15 -- 16 | 354 | 346 | 700 | 50 -- 51 | 568 | 585 | 1.153 | 85 -- 86 | 63 | 162 | 225 |
| 16 -- 17 | 375 | 321 | 696 | 51 -- 52 | 580 | 597 | 1.177 | 86 -- 87 | 92 | 203 | 295 |
| 17 -- 18 | 385 | 376 | 761 | 52 -- 53 | 567 | 601 | 1.168 | 87 -- 88 | 113 | 253 | 366 |
| 18 -- 19 | 405 | 399 | 804 | 53 -- 54 | 636 | 629 | 1.265 | 88 -- 89 | 108 | 205 | 313 |
| 19 -- 20 | 417 | 352 | 769 | 54 -- 55 | 634 | 636 | 1.270 | 89 -- 90 | 84 | 182 | 266 |
| 15 -- 20 | 1.936 | 1.794 | 3.730 | 50 -- 55 | 2.985 | 3.048 | 6.033 | 85 -- 90 | 460 | 1.005 | 1.465 |
| 20 -- 21 | 423 | 405 | 828 | 55 -- 56 | 637 | 659 | 1.296 | 90 -- 91 | 81 | 181 | 262 |
| 21 -- 22 | 445 | 435 | 880 | 56 -- 57 | 645 | 645 | 1.290 | 91 -- 92 | 50 | 148 | 198 |
| 22 -- 23 | 433 | 376 | 809 | 57 -- 58 | 411 | 454 | 865 | 92 -- 93 | 35 | 113 | 148 |
| 23 -- 24 | 510 | 449 | 959 | 58 -- 59 | 449 | 480 | 929 | 93 -- 94 | 22 | 63 | 85 |
| 24 -- 25 | 514 | 552 | 1.066 | 59 -- 60 | 556 | 530 | 1.086 | 94 -- 95 | 24 | 46 | 70 |
| 20 -- 25 | 2.325 | 2.217 | 4.542 | 55 -- 60 | 2.698 | 2.768 | 5.466 | 90 -- 95 | 212 | 551 | 763 |
| 25 -- 26 | 566 | 583 | 1.149 | 60 -- 61 | 474 | 518 | 992 | 95 -- 96 | 12 | 40 | 52 |
| 26 -- 27 | 637 | 593 | 1.230 | 61 -- 62 | 494 | 531 | 1.025 | 96 -- 97 | 12 | 37 | 49 |
| 27 -- 28 | 666 | 666 | 1.332 | 62 -- 63 | 519 | 558 | 1.077 | 97 -- 98 | 6 | 19 | 25 |
| 28 -- 29 | 700 | 691 | 1.391 | 63 -- 64 | 532 | 578 | 1.110 | 98 -- 99 | 1 | 10 | 11 |
| 29 -- 30 | 746 | 690 | 1.436 | 64 -- 65 | 553 | 594 | 1.147 | 99 -- 100 | 0 | 7 | 7 |
| 25 -- 30 | 3.315 | 3.223 | 6.538 | 60 -- 65 | 2.572 | 2.779 | 5.351 | 95 -- 100 | 31 | 113 | 144 |
| 30 -- 31 | 749 | 713 | 1.462 | 65 -- 66 | 480 | 551 | 1.031 | | | | |
| 31 -- 32 | 787 | 737 | 1.524 | 66 -- 67 | 462 | 500 | 962 | | | | |
| 32 -- 33 | 726 | 682 | 1.408 | 67 -- 68 | 479 | 561 | 1.040 | 100 -- W | 1 | 14 | 15 |
| 33 -- 34 | 747 | 708 | 1.455 | 68 -- 69 | 545 | 602 | 1.147 | | | | |
| 34 -- 35 | 759 | 699 | 1.458 | 69 -- 70 | 473 | 529 | 1.002 | | | | |
| 30 -- 35 | 3.768 | 3.539 | 7.307 | 65 -- 70 | 2.439 | 2.743 | 5.182 | TOTALE | 44.108 | 46.269 | 90.377 |

B. AREE DI SISTEMA: AREA METROPOLITANA

| ETÀ | M | F | T | ETÀ | M | F | T | ETÀ | M | F | T |
|------------------|---------------|---------------|---------------|------------------|---------------|---------------|---------------|-------------------|----------------|----------------|----------------|
| 0 -- 1 | 2.445 | 2.255 | 4.700 | 35 -- 36 | 4.501 | 4.113 | 8.614 | 70 -- 71 | 2.221 | 2.587 | 4.808 |
| 1 -- 2 | 2.515 | 2.400 | 4.915 | 36 -- 37 | 4.444 | 4.116 | 8.560 | 71 -- 72 | 2.251 | 2.626 | 4.877 |
| 2 -- 3 | 2.446 | 2.273 | 4.719 | 37 -- 38 | 4.455 | 4.127 | 8.582 | 72 -- 73 | 2.142 | 2.668 | 4.810 |
| 3 -- 4 | 2.217 | 2.134 | 4.351 | 38 -- 39 | 4.484 | 4.161 | 8.645 | 73 -- 74 | 2.055 | 2.485 | 4.540 |
| 4 -- 5 | 2.247 | 2.069 | 4.316 | 39 -- 40 | 4.218 | 4.010 | 8.228 | 74 -- 75 | 1.900 | 2.599 | 4.499 |
| 0 -- 5 | 11.870 | 11.131 | 23.001 | 35 -- 40 | 22.102 | 20.527 | 42.629 | 70 -- 75 | 10.569 | 12.965 | 23.534 |
| 5 -- 6 | 2.206 | 2.127 | 4.333 | 40 -- 41 | 4.018 | 3.888 | 7.906 | 75 -- 76 | 1.867 | 2.535 | 4.402 |
| 6 -- 7 | 2.181 | 2.068 | 4.249 | 41 -- 42 | 4.002 | 3.953 | 7.955 | 76 -- 77 | 1.709 | 2.497 | 4.206 |
| 7 -- 8 | 2.089 | 1.989 | 4.078 | 42 -- 43 | 3.866 | 3.571 | 7.437 | 77 -- 78 | 1.632 | 2.543 | 4.175 |
| 8 -- 9 | 2.166 | 1.976 | 4.142 | 43 -- 44 | 3.676 | 3.554 | 7.230 | 78 -- 79 | 1.602 | 2.299 | 3.901 |
| 9 -- 10 | 2.157 | 2.045 | 4.202 | 44 -- 45 | 3.516 | 3.338 | 6.854 | 79 -- 80 | 1.467 | 2.331 | 3.798 |
| 5 -- 10 | 10.799 | 10.205 | 21.004 | 40 -- 45 | 19.078 | 18.304 | 37.382 | 75 -- 80 | 8.277 | 12.205 | 20.482 |
| 10 -- 11 | 2.158 | 2.063 | 4.221 | 45 -- 46 | 3.510 | 3.450 | 6.960 | 80 -- 81 | 1.357 | 2.244 | 3.601 |
| 11 -- 12 | 2.185 | 2.047 | 4.232 | 46 -- 47 | 3.459 | 3.538 | 6.997 | 81 -- 82 | 1.346 | 2.222 | 3.568 |
| 12 -- 13 | 2.188 | 2.019 | 4.207 | 47 -- 48 | 3.491 | 3.314 | 6.805 | 82 -- 83 | 1.198 | 2.107 | 3.305 |
| 13 -- 14 | 2.049 | 2.022 | 4.071 | 48 -- 49 | 3.229 | 3.336 | 6.565 | 83 -- 84 | 718 | 1.285 | 2.003 |
| 14 -- 15 | 2.030 | 1.842 | 3.872 | 49 -- 50 | 3.125 | 3.270 | 6.395 | 84 -- 85 | 453 | 919 | 1.372 |
| 10 -- 15 | 10.610 | 9.993 | 20.603 | 45 -- 50 | 16.814 | 16.908 | 33.722 | 80 -- 85 | 5.072 | 8.777 | 13.849 |
| 15 -- 16 | 1.971 | 1.876 | 3.847 | 50 -- 51 | 2.996 | 3.192 | 6.188 | 85 -- 86 | 416 | 845 | 1.261 |
| 16 -- 17 | 1.940 | 1.815 | 3.755 | 51 -- 52 | 3.003 | 3.116 | 6.119 | 86 -- 87 | 458 | 1.054 | 1.512 |
| 17 -- 18 | 2.034 | 1.946 | 3.980 | 52 -- 53 | 3.150 | 3.315 | 6.465 | 87 -- 88 | 568 | 1.123 | 1.691 |
| 18 -- 19 | 2.032 | 1.942 | 3.974 | 53 -- 54 | 3.356 | 3.456 | 6.812 | 88 -- 89 | 453 | 1.044 | 1.497 |
| 19 -- 20 | 2.107 | 1.916 | 4.023 | 54 -- 55 | 3.523 | 3.539 | 7.062 | 89 -- 90 | 370 | 946 | 1.316 |
| 15 -- 20 | 10.084 | 9.495 | 19.579 | 50 -- 55 | 16.028 | 16.618 | 32.646 | 85 -- 90 | 2.265 | 5.012 | 7.277 |
| 20 -- 21 | 2.204 | 2.032 | 4.236 | 55 -- 56 | 3.481 | 3.569 | 7.050 | 90 -- 91 | 307 | 832 | 1.139 |
| 21 -- 22 | 2.279 | 2.165 | 4.444 | 56 -- 57 | 3.571 | 3.616 | 7.187 | 91 -- 92 | 217 | 646 | 863 |
| 22 -- 23 | 2.404 | 2.305 | 4.709 | 57 -- 58 | 2.465 | 2.648 | 5.113 | 92 -- 93 | 184 | 487 | 671 |
| 23 -- 24 | 2.504 | 2.555 | 5.059 | 58 -- 59 | 2.806 | 2.984 | 5.790 | 93 -- 94 | 118 | 386 | 504 |
| 24 -- 25 | 2.862 | 2.708 | 5.570 | 59 -- 60 | 2.774 | 3.001 | 5.775 | 94 -- 95 | 77 | 293 | 370 |
| 20 -- 25 | 12.253 | 11.765 | 24.018 | 55 -- 60 | 15.097 | 15.818 | 30.915 | 90 -- 95 | 903 | 2.644 | 3.547 |
| 25 -- 26 | 3.115 | 3.048 | 6.163 | 60 -- 61 | 2.775 | 2.890 | 5.665 | 95 -- 96 | 43 | 185 | 228 |
| 26 -- 27 | 3.329 | 3.334 | 6.663 | 61 -- 62 | 2.835 | 2.899 | 5.734 | 96 -- 97 | 27 | 128 | 155 |
| 27 -- 28 | 3.758 | 3.635 | 7.393 | 62 -- 63 | 2.984 | 3.212 | 6.196 | 97 -- 98 | 14 | 82 | 96 |
| 28 -- 29 | 4.198 | 3.840 | 8.038 | 63 -- 64 | 2.886 | 3.176 | 6.062 | 98 -- 99 | 11 | 43 | 54 |
| 29 -- 30 | 4.224 | 3.977 | 8.201 | 64 -- 65 | 2.889 | 3.192 | 6.081 | 99 -- 100 | 8 | 28 | 36 |
| 25 -- 30 | 18.624 | 17.834 | 36.458 | 60 -- 65 | 14.369 | 15.369 | 29.738 | 95 -- 100 | 103 | 466 | 569 |
| 30 -- 31 | 4.209 | 4.051 | 8.260 | 65 -- 66 | 2.660 | 2.850 | 5.510 | | | | |
| 31 -- 32 | 4.327 | 4.197 | 8.524 | 66 -- 67 | 2.418 | 2.820 | 5.238 | | | | |
| 32 -- 33 | 4.379 | 3.959 | 8.338 | 67 -- 68 | 2.639 | 2.858 | 5.497 | 100 -- W | 10 | 48 | 58 |
| 33 -- 34 | 4.398 | 4.132 | 8.530 | 68 -- 69 | 2.554 | 2.952 | 5.506 | | | | |
| 34 -- 35 | 4.403 | 4.028 | 8.431 | 69 -- 70 | 2.350 | 2.706 | 5.056 | | | | |
| 30 -- 35 | 21.716 | 20.367 | 42.083 | 65 -- 70 | 12.621 | 14.186 | 26.807 | TOTALE | 239.264 | 250.637 | 489.901 |

B. AREE DI SISTEMA: COLLINA E MONTAGNA

| ETÀ | M | F | T | ETÀ | M | F | T | ETÀ | M | F | T |
|------------------|--------------|--------------|--------------|------------------|--------------|--------------|--------------|-------------------|---------------|---------------|---------------|
| 0 -- 1 | 279 | 266 | 545 | 35 -- 36 | 502 | 495 | 997 | 70 -- 71 | 361 | 402 | 763 |
| 1 -- 2 | 255 | 236 | 491 | 36 -- 37 | 501 | 535 | 1.036 | 71 -- 72 | 357 | 387 | 744 |
| 2 -- 3 | 293 | 248 | 541 | 37 -- 38 | 535 | 475 | 1.010 | 72 -- 73 | 397 | 401 | 798 |
| 3 -- 4 | 265 | 256 | 521 | 38 -- 39 | 547 | 496 | 1.043 | 73 -- 74 | 377 | 397 | 774 |
| 4 -- 5 | 262 | 266 | 528 | 39 -- 40 | 545 | 496 | 1.041 | 74 -- 75 | 354 | 419 | 773 |
| 0 -- 5 | 1.354 | 1.272 | 2.626 | 35 -- 40 | 2.630 | 2.497 | 5.127 | 70 -- 75 | 1.846 | 2.006 | 3.852 |
| 5 -- 6 | 274 | 250 | 524 | 40 -- 41 | 502 | 453 | 955 | 75 -- 76 | 361 | 448 | 809 |
| 6 -- 7 | 252 | 241 | 493 | 41 -- 42 | 531 | 442 | 973 | 76 -- 77 | 308 | 411 | 719 |
| 7 -- 8 | 254 | 250 | 504 | 42 -- 43 | 487 | 468 | 955 | 77 -- 78 | 323 | 416 | 739 |
| 8 -- 9 | 292 | 245 | 537 | 43 -- 44 | 501 | 422 | 923 | 78 -- 79 | 307 | 410 | 717 |
| 9 -- 10 | 280 | 271 | 551 | 44 -- 45 | 455 | 380 | 835 | 79 -- 80 | 273 | 409 | 682 |
| 5 -- 10 | 1.352 | 1.257 | 2.609 | 40 -- 45 | 2.476 | 2.165 | 4.641 | 75 -- 80 | 1.572 | 2.094 | 3.666 |
| 10 -- 11 | 293 | 247 | 540 | 45 -- 46 | 453 | 434 | 887 | 80 -- 81 | 254 | 401 | 655 |
| 11 -- 12 | 278 | 231 | 509 | 46 -- 47 | 456 | 374 | 830 | 81 -- 82 | 229 | 366 | 595 |
| 12 -- 13 | 294 | 276 | 570 | 47 -- 48 | 440 | 371 | 811 | 82 -- 83 | 230 | 308 | 538 |
| 13 -- 14 | 244 | 242 | 486 | 48 -- 49 | 437 | 405 | 842 | 83 -- 84 | 156 | 238 | 394 |
| 14 -- 15 | 246 | 231 | 477 | 49 -- 50 | 400 | 364 | 764 | 84 -- 85 | 91 | 149 | 240 |
| 10 -- 15 | 1.355 | 1.227 | 2.582 | 45 -- 50 | 2.186 | 1.948 | 4.134 | 80 -- 85 | 960 | 1.462 | 2.422 |
| 15 -- 16 | 258 | 227 | 485 | 50 -- 51 | 386 | 354 | 740 | 85 -- 86 | 88 | 136 | 224 |
| 16 -- 17 | 237 | 235 | 472 | 51 -- 52 | 415 | 341 | 756 | 86 -- 87 | 110 | 184 | 294 |
| 17 -- 18 | 247 | 230 | 477 | 52 -- 53 | 431 | 373 | 804 | 87 -- 88 | 112 | 211 | 323 |
| 18 -- 19 | 273 | 252 | 525 | 53 -- 54 | 432 | 395 | 827 | 88 -- 89 | 107 | 248 | 355 |
| 19 -- 20 | 273 | 255 | 528 | 54 -- 55 | 479 | 357 | 836 | 89 -- 90 | 82 | 178 | 260 |
| 15 -- 20 | 1.288 | 1.199 | 2.487 | 50 -- 55 | 2.143 | 1.820 | 3.963 | 85 -- 90 | 499 | 957 | 1.456 |
| 20 -- 21 | 284 | 259 | 543 | 55 -- 56 | 460 | 401 | 861 | 90 -- 91 | 64 | 175 | 239 |
| 21 -- 22 | 278 | 287 | 565 | 56 -- 57 | 432 | 382 | 814 | 91 -- 92 | 56 | 118 | 174 |
| 22 -- 23 | 318 | 304 | 622 | 57 -- 58 | 321 | 303 | 624 | 92 -- 93 | 42 | 105 | 147 |
| 23 -- 24 | 346 | 307 | 653 | 58 -- 59 | 374 | 336 | 710 | 93 -- 94 | 38 | 82 | 120 |
| 24 -- 25 | 366 | 337 | 703 | 59 -- 60 | 359 | 324 | 683 | 94 -- 95 | 23 | 60 | 83 |
| 20 -- 25 | 1.592 | 1.494 | 3.086 | 55 -- 60 | 1.946 | 1.746 | 3.692 | 90 -- 95 | 223 | 540 | 763 |
| 25 -- 26 | 348 | 397 | 745 | 60 -- 61 | 357 | 297 | 654 | 95 -- 96 | 12 | 38 | 50 |
| 26 -- 27 | 395 | 405 | 800 | 61 -- 62 | 376 | 349 | 725 | 96 -- 97 | 10 | 38 | 48 |
| 27 -- 28 | 430 | 416 | 846 | 62 -- 63 | 387 | 359 | 746 | 97 -- 98 | 2 | 18 | 20 |
| 28 -- 29 | 472 | 448 | 920 | 63 -- 64 | 397 | 399 | 796 | 98 -- 99 | 1 | 20 | 21 |
| 29 -- 30 | 473 | 426 | 899 | 64 -- 65 | 428 | 401 | 829 | 99 -- 100 | 5 | 4 | 9 |
| 25 -- 30 | 2.118 | 2.092 | 4.210 | 60 -- 65 | 1.945 | 1.805 | 3.750 | 95 -- 100 | 30 | 118 | 148 |
| 30 -- 31 | 496 | 462 | 958 | 65 -- 66 | 376 | 408 | 784 | | | | |
| 31 -- 32 | 521 | 457 | 978 | 66 -- 67 | 375 | 367 | 742 | | | | |
| 32 -- 33 | 495 | 470 | 965 | 67 -- 68 | 360 | 399 | 759 | 100 -- W | 5 | 12 | 17 |
| 33 -- 34 | 526 | 433 | 959 | 68 -- 69 | 434 | 408 | 842 | | | | |
| 34 -- 35 | 564 | 471 | 1.035 | 69 -- 70 | 356 | 402 | 758 | | | | |
| 30 -- 35 | 2.602 | 2.293 | 4.895 | 65 -- 70 | 1.901 | 1.984 | 3.885 | TOTALE | 32.023 | 31.988 | 64.011 |

C. COMUNI A CINTURA DEL CAPOLUOGO: CINTURA NORD

| ETÀ | M | F | T | ETÀ | M | F | T | ETÀ | M | F | T |
|------------------|--------------|--------------|--------------|------------------|--------------|--------------|--------------|-------------------|---------------|---------------|---------------|
| 0 -- 1 | 219 | 187 | 406 | 35 -- 36 | 393 | 362 | 755 | 70 -- 71 | 165 | 187 | 352 |
| 1 -- 2 | 228 | 212 | 440 | 36 -- 37 | 352 | 352 | 704 | 71 -- 72 | 171 | 192 | 363 |
| 2 -- 3 | 205 | 186 | 391 | 37 -- 38 | 359 | 327 | 686 | 72 -- 73 | 144 | 200 | 344 |
| 3 -- 4 | 184 | 185 | 369 | 38 -- 39 | 331 | 331 | 662 | 73 -- 74 | 159 | 155 | 314 |
| 4 -- 5 | 181 | 165 | 346 | 39 -- 40 | 343 | 326 | 669 | 74 -- 75 | 118 | 191 | 309 |
| 0 -- 5 | 1.017 | 935 | 1.952 | 35 -- 40 | 1.778 | 1.698 | 3.476 | 70 -- 75 | 757 | 925 | 1.682 |
| 5 -- 6 | 181 | 206 | 387 | 40 -- 41 | 315 | 299 | 614 | 75 -- 76 | 138 | 181 | 319 |
| 6 -- 7 | 181 | 144 | 325 | 41 -- 42 | 328 | 324 | 652 | 76 -- 77 | 142 | 137 | 279 |
| 7 -- 8 | 193 | 158 | 351 | 42 -- 43 | 317 | 309 | 626 | 77 -- 78 | 118 | 166 | 284 |
| 8 -- 9 | 164 | 146 | 310 | 43 -- 44 | 304 | 283 | 587 | 78 -- 79 | 123 | 155 | 278 |
| 9 -- 10 | 154 | 169 | 323 | 44 -- 45 | 287 | 232 | 519 | 79 -- 80 | 98 | 155 | 253 |
| 5 -- 10 | 873 | 823 | 1.696 | 40 -- 45 | 1.551 | 1.447 | 2.998 | 75 -- 80 | 619 | 794 | 1.413 |
| 10 -- 11 | 180 | 151 | 331 | 45 -- 46 | 271 | 262 | 533 | 80 -- 81 | 86 | 162 | 248 |
| 11 -- 12 | 180 | 184 | 364 | 46 -- 47 | 280 | 248 | 528 | 81 -- 82 | 96 | 159 | 255 |
| 12 -- 13 | 166 | 165 | 331 | 47 -- 48 | 252 | 275 | 527 | 82 -- 83 | 67 | 149 | 216 |
| 13 -- 14 | 150 | 146 | 296 | 48 -- 49 | 278 | 227 | 505 | 83 -- 84 | 41 | 75 | 116 |
| 14 -- 15 | 159 | 144 | 303 | 49 -- 50 | 259 | 243 | 502 | 84 -- 85 | 35 | 56 | 91 |
| 10 -- 15 | 835 | 790 | 1.625 | 45 -- 50 | 1.340 | 1.255 | 2.595 | 80 -- 85 | 325 | 601 | 926 |
| 15 -- 16 | 150 | 122 | 272 | 50 -- 51 | 220 | 221 | 441 | 85 -- 86 | 36 | 55 | 91 |
| 16 -- 17 | 150 | 138 | 288 | 51 -- 52 | 239 | 228 | 467 | 86 -- 87 | 28 | 76 | 104 |
| 17 -- 18 | 138 | 182 | 320 | 52 -- 53 | 215 | 242 | 457 | 87 -- 88 | 43 | 84 | 127 |
| 18 -- 19 | 142 | 144 | 286 | 53 -- 54 | 276 | 259 | 535 | 88 -- 89 | 25 | 77 | 102 |
| 19 -- 20 | 150 | 143 | 293 | 54 -- 55 | 261 | 238 | 499 | 89 -- 90 | 27 | 78 | 105 |
| 15 -- 20 | 730 | 729 | 1.459 | 50 -- 55 | 1.211 | 1.188 | 2.399 | 85 -- 90 | 159 | 370 | 529 |
| 20 -- 21 | 157 | 155 | 312 | 55 -- 56 | 228 | 265 | 493 | 90 -- 91 | 22 | 56 | 78 |
| 21 -- 22 | 196 | 178 | 374 | 56 -- 57 | 247 | 264 | 511 | 91 -- 92 | 9 | 40 | 49 |
| 22 -- 23 | 178 | 187 | 365 | 57 -- 58 | 196 | 203 | 399 | 92 -- 93 | 14 | 29 | 43 |
| 23 -- 24 | 197 | 182 | 379 | 58 -- 59 | 239 | 227 | 466 | 93 -- 94 | 8 | 27 | 35 |
| 24 -- 25 | 209 | 214 | 423 | 59 -- 60 | 220 | 219 | 439 | 94 -- 95 | 8 | 18 | 26 |
| 20 -- 25 | 937 | 916 | 1.853 | 55 -- 60 | 1.130 | 1.178 | 2.308 | 90 -- 95 | 61 | 170 | 231 |
| 25 -- 26 | 282 | 229 | 511 | 60 -- 61 | 197 | 215 | 412 | 95 -- 96 | 3 | 15 | 18 |
| 26 -- 27 | 236 | 267 | 503 | 61 -- 62 | 183 | 214 | 397 | 96 -- 97 | 3 | 6 | 9 |
| 27 -- 28 | 283 | 288 | 571 | 62 -- 63 | 227 | 197 | 424 | 97 -- 98 | 2 | 9 | 11 |
| 28 -- 29 | 317 | 305 | 622 | 63 -- 64 | 223 | 220 | 443 | 98 -- 99 | 0 | 2 | 2 |
| 29 -- 30 | 344 | 328 | 672 | 64 -- 65 | 218 | 213 | 431 | 99 -- 100 | 0 | 0 | 0 |
| 25 -- 30 | 1.462 | 1.417 | 2.879 | 60 -- 65 | 1.048 | 1.059 | 2.107 | 95 -- 100 | 8 | 32 | 40 |
| 30 -- 31 | 340 | 295 | 635 | 65 -- 66 | 190 | 209 | 399 | | | | |
| 31 -- 32 | 385 | 382 | 767 | 66 -- 67 | 156 | 199 | 355 | | | | |
| 32 -- 33 | 343 | 352 | 695 | 67 -- 68 | 176 | 198 | 374 | 100 -- W | 1 | 2 | 3 |
| 33 -- 34 | 373 | 358 | 731 | 68 -- 69 | 208 | 197 | 405 | | | | |
| 34 -- 35 | 364 | 298 | 662 | 69 -- 70 | 203 | 191 | 394 | | | | |
| 30 -- 35 | 1.805 | 1.685 | 3.490 | 65 -- 70 | 933 | 994 | 1.927 | TOTALE | 18.580 | 19.008 | 37.588 |

C. COMUNI A CINTURA DEL CAPOLUOGO: CINTURA SUD

| ETÀ | M | F | T | ETÀ | M | F | T | ETÀ | M | F | T |
|------------------|--------------|--------------|--------------|------------------|--------------|--------------|--------------|-------------------|---------------|---------------|---------------|
| 0 -- 1 | 458 | 417 | 875 | 35 -- 36 | 810 | 755 | 1.565 | 70 -- 71 | 354 | 396 | 750 |
| 1 -- 2 | 504 | 437 | 941 | 36 -- 37 | 811 | 744 | 1.555 | 71 -- 72 | 389 | 414 | 803 |
| 2 -- 3 | 473 | 443 | 916 | 37 -- 38 | 816 | 726 | 1.542 | 72 -- 73 | 360 | 425 | 785 |
| 3 -- 4 | 432 | 400 | 832 | 38 -- 39 | 759 | 713 | 1.472 | 73 -- 74 | 342 | 401 | 743 |
| 4 -- 5 | 412 | 348 | 760 | 39 -- 40 | 752 | 699 | 1.451 | 74 -- 75 | 354 | 414 | 768 |
| 0 -- 5 | 2.279 | 2.045 | 4.324 | 35 -- 40 | 3.948 | 3.637 | 7.585 | 70 -- 75 | 1.799 | 2.050 | 3.849 |
| 5 -- 6 | 411 | 382 | 793 | 40 -- 41 | 734 | 675 | 1.409 | 75 -- 76 | 334 | 363 | 697 |
| 6 -- 7 | 403 | 382 | 785 | 41 -- 42 | 703 | 695 | 1.398 | 76 -- 77 | 269 | 358 | 627 |
| 7 -- 8 | 380 | 302 | 682 | 42 -- 43 | 661 | 626 | 1.287 | 77 -- 78 | 264 | 388 | 652 |
| 8 -- 9 | 380 | 397 | 777 | 43 -- 44 | 674 | 625 | 1.299 | 78 -- 79 | 247 | 350 | 597 |
| 9 -- 10 | 370 | 362 | 732 | 44 -- 45 | 578 | 617 | 1.195 | 79 -- 80 | 232 | 362 | 594 |
| 5 -- 10 | 1.944 | 1.825 | 3.769 | 40 -- 45 | 3.350 | 3.238 | 6.588 | 75 -- 80 | 1.346 | 1.821 | 3.167 |
| 10 -- 11 | 409 | 351 | 760 | 45 -- 46 | 612 | 605 | 1.217 | 80 -- 81 | 200 | 328 | 528 |
| 11 -- 12 | 406 | 314 | 720 | 46 -- 47 | 606 | 624 | 1.230 | 81 -- 82 | 220 | 330 | 550 |
| 12 -- 13 | 380 | 363 | 743 | 47 -- 48 | 660 | 588 | 1.248 | 82 -- 83 | 166 | 321 | 487 |
| 13 -- 14 | 339 | 346 | 685 | 48 -- 49 | 582 | 537 | 1.119 | 83 -- 84 | 137 | 187 | 324 |
| 14 -- 15 | 373 | 307 | 680 | 49 -- 50 | 575 | 578 | 1.153 | 84 -- 85 | 69 | 137 | 206 |
| 10 -- 15 | 1.907 | 1.681 | 3.588 | 45 -- 50 | 3.035 | 2.932 | 5.967 | 80 -- 85 | 792 | 1.303 | 2.095 |
| 15 -- 16 | 361 | 344 | 705 | 50 -- 51 | 535 | 550 | 1.085 | 85 -- 86 | 53 | 154 | 207 |
| 16 -- 17 | 351 | 330 | 681 | 51 -- 52 | 557 | 540 | 1.097 | 86 -- 87 | 82 | 174 | 256 |
| 17 -- 18 | 361 | 328 | 689 | 52 -- 53 | 559 | 535 | 1.094 | 87 -- 88 | 99 | 174 | 273 |
| 18 -- 19 | 363 | 359 | 722 | 53 -- 54 | 576 | 595 | 1.171 | 88 -- 89 | 76 | 167 | 243 |
| 19 -- 20 | 399 | 355 | 754 | 54 -- 55 | 589 | 594 | 1.183 | 89 -- 90 | 58 | 139 | 197 |
| 15 -- 20 | 1.835 | 1.716 | 3.551 | 50 -- 55 | 2.816 | 2.814 | 5.630 | 85 -- 90 | 368 | 808 | 1.176 |
| 20 -- 21 | 391 | 341 | 732 | 55 -- 56 | 592 | 599 | 1.191 | 90 -- 91 | 68 | 115 | 183 |
| 21 -- 22 | 381 | 393 | 774 | 56 -- 57 | 631 | 563 | 1.194 | 91 -- 92 | 36 | 93 | 129 |
| 22 -- 23 | 413 | 384 | 797 | 57 -- 58 | 422 | 441 | 863 | 92 -- 93 | 34 | 85 | 119 |
| 23 -- 24 | 446 | 462 | 908 | 58 -- 59 | 472 | 492 | 964 | 93 -- 94 | 22 | 61 | 83 |
| 24 -- 25 | 516 | 496 | 1.012 | 59 -- 60 | 435 | 491 | 926 | 94 -- 95 | 14 | 44 | 58 |
| 20 -- 25 | 2.147 | 2.076 | 4.223 | 55 -- 60 | 2.552 | 2.586 | 5.138 | 90 -- 95 | 174 | 398 | 572 |
| 25 -- 26 | 529 | 541 | 1.070 | 60 -- 61 | 475 | 433 | 908 | 95 -- 96 | 8 | 34 | 42 |
| 26 -- 27 | 580 | 563 | 1.143 | 61 -- 62 | 523 | 481 | 1.004 | 96 -- 97 | 4 | 20 | 24 |
| 27 -- 28 | 706 | 679 | 1.385 | 62 -- 63 | 544 | 525 | 1.069 | 97 -- 98 | 3 | 15 | 18 |
| 28 -- 29 | 689 | 747 | 1.436 | 63 -- 64 | 491 | 490 | 981 | 98 -- 99 | 4 | 11 | 15 |
| 29 -- 30 | 780 | 735 | 1.515 | 64 -- 65 | 474 | 514 | 988 | 99 -- 100 | 1 | 6 | 7 |
| 25 -- 30 | 3.284 | 3.265 | 6.549 | 60 -- 65 | 2.507 | 2.443 | 4.950 | 95 -- 100 | 20 | 86 | 106 |
| 30 -- 31 | 801 | 756 | 1.557 | 65 -- 66 | 464 | 455 | 919 | | | | |
| 31 -- 32 | 818 | 771 | 1.589 | 66 -- 67 | 404 | 448 | 852 | | | | |
| 32 -- 33 | 799 | 689 | 1.488 | 67 -- 68 | 495 | 453 | 948 | 100 -- W | 2 | 7 | 9 |
| 33 -- 34 | 785 | 781 | 1.566 | 68 -- 69 | 403 | 477 | 880 | | | | |
| 34 -- 35 | 796 | 727 | 1.523 | 69 -- 70 | 401 | 418 | 819 | | | | |
| 30 -- 35 | 3.999 | 3.724 | 7.723 | 65 -- 70 | 2.167 | 2.251 | 4.418 | TOTALE | 42.271 | 42.706 | 84.977 |

D. COMUNITÀ MONTANE: MODENA OVEST

| ETÀ | M | F | T | ETÀ | M | F | T | ETÀ | M | F | T |
|------------------|------------|------------|------------|------------------|------------|------------|------------|-------------------|--------------|--------------|---------------|
| 0 -- 1 | 44 | 40 | 84 | 35 -- 36 | 72 | 69 | 141 | 70 -- 71 | 75 | 73 | 148 |
| 1 -- 2 | 36 | 31 | 67 | 36 -- 37 | 76 | 88 | 164 | 71 -- 72 | 72 | 78 | 150 |
| 2 -- 3 | 33 | 35 | 68 | 37 -- 38 | 78 | 67 | 145 | 72 -- 73 | 58 | 69 | 127 |
| 3 -- 4 | 39 | 51 | 90 | 38 -- 39 | 76 | 80 | 156 | 73 -- 74 | 63 | 80 | 143 |
| 4 -- 5 | 32 | 46 | 78 | 39 -- 40 | 87 | 63 | 150 | 74 -- 75 | 72 | 74 | 146 |
| 0 -- 5 | 184 | 203 | 387 | 35 -- 40 | 389 | 367 | 756 | 70 -- 75 | 340 | 374 | 714 |
| 5 -- 6 | 48 | 28 | 76 | 40 -- 41 | 92 | 73 | 165 | 75 -- 76 | 61 | 87 | 148 |
| 6 -- 7 | 37 | 39 | 76 | 41 -- 42 | 79 | 72 | 151 | 76 -- 77 | 75 | 81 | 156 |
| 7 -- 8 | 31 | 38 | 69 | 42 -- 43 | 87 | 75 | 162 | 77 -- 78 | 52 | 73 | 125 |
| 8 -- 9 | 37 | 37 | 74 | 43 -- 44 | 100 | 70 | 170 | 78 -- 79 | 57 | 70 | 127 |
| 9 -- 10 | 48 | 44 | 92 | 44 -- 45 | 61 | 62 | 123 | 79 -- 80 | 42 | 70 | 112 |
| 5 -- 10 | 201 | 186 | 387 | 40 -- 45 | 419 | 352 | 771 | 75 -- 80 | 287 | 381 | 668 |
| 10 -- 11 | 40 | 35 | 75 | 45 -- 46 | 78 | 61 | 139 | 80 -- 81 | 45 | 74 | 119 |
| 11 -- 12 | 46 | 34 | 80 | 46 -- 47 | 70 | 54 | 124 | 81 -- 82 | 46 | 68 | 114 |
| 12 -- 13 | 47 | 42 | 89 | 47 -- 48 | 66 | 55 | 121 | 82 -- 83 | 39 | 55 | 94 |
| 13 -- 14 | 25 | 48 | 73 | 48 -- 49 | 67 | 55 | 122 | 83 -- 84 | 30 | 47 | 77 |
| 14 -- 15 | 41 | 41 | 82 | 49 -- 50 | 67 | 54 | 121 | 84 -- 85 | 16 | 27 | 43 |
| 10 -- 15 | 199 | 200 | 399 | 45 -- 50 | 348 | 279 | 627 | 80 -- 85 | 176 | 271 | 447 |
| 15 -- 16 | 47 | 46 | 93 | 50 -- 51 | 54 | 57 | 111 | 85 -- 86 | 15 | 23 | 38 |
| 16 -- 17 | 37 | 31 | 68 | 51 -- 52 | 59 | 64 | 123 | 86 -- 87 | 16 | 41 | 57 |
| 17 -- 18 | 49 | 37 | 86 | 52 -- 53 | 76 | 57 | 133 | 87 -- 88 | 24 | 39 | 63 |
| 18 -- 19 | 68 | 41 | 109 | 53 -- 54 | 63 | 54 | 117 | 88 -- 89 | 17 | 44 | 61 |
| 19 -- 20 | 52 | 58 | 110 | 54 -- 55 | 86 | 53 | 139 | 89 -- 90 | 14 | 37 | 51 |
| 15 -- 20 | 253 | 213 | 466 | 50 -- 55 | 338 | 285 | 623 | 85 -- 90 | 86 | 184 | 270 |
| 20 -- 21 | 44 | 50 | 94 | 55 -- 56 | 64 | 71 | 135 | 90 -- 91 | 13 | 33 | 46 |
| 21 -- 22 | 39 | 51 | 90 | 56 -- 57 | 64 | 60 | 124 | 91 -- 92 | 13 | 19 | 32 |
| 22 -- 23 | 57 | 42 | 99 | 57 -- 58 | 54 | 59 | 113 | 92 -- 93 | 14 | 17 | 31 |
| 23 -- 24 | 50 | 51 | 101 | 58 -- 59 | 70 | 44 | 114 | 93 -- 94 | 6 | 13 | 19 |
| 24 -- 25 | 59 | 51 | 110 | 59 -- 60 | 61 | 52 | 113 | 94 -- 95 | 2 | 10 | 12 |
| 20 -- 25 | 249 | 245 | 494 | 55 -- 60 | 313 | 286 | 599 | 90 -- 95 | 48 | 92 | 140 |
| 25 -- 26 | 56 | 48 | 104 | 60 -- 61 | 48 | 53 | 101 | 95 -- 96 | 3 | 5 | 8 |
| 26 -- 27 | 66 | 70 | 136 | 61 -- 62 | 66 | 62 | 128 | 96 -- 97 | 1 | 5 | 6 |
| 27 -- 28 | 64 | 65 | 129 | 62 -- 63 | 65 | 63 | 128 | 97 -- 98 | 0 | 6 | 6 |
| 28 -- 29 | 66 | 54 | 120 | 63 -- 64 | 66 | 68 | 134 | 98 -- 99 | 1 | 5 | 6 |
| 29 -- 30 | 75 | 52 | 127 | 64 -- 65 | 86 | 84 | 170 | 99 -- 100 | 0 | 0 | 0 |
| 25 -- 30 | 327 | 289 | 616 | 60 -- 65 | 331 | 330 | 661 | 95 -- 100 | 5 | 21 | 26 |
| 30 -- 31 | 81 | 62 | 143 | 65 -- 66 | 75 | 74 | 149 | | | | |
| 31 -- 32 | 76 | 60 | 136 | 66 -- 67 | 68 | 58 | 126 | | | | |
| 32 -- 33 | 64 | 73 | 137 | 67 -- 68 | 61 | 62 | 123 | 100 -- W | 0 | 1 | 1 |
| 33 -- 34 | 71 | 55 | 126 | 68 -- 69 | 76 | 78 | 154 | | | | |
| 34 -- 35 | 84 | 71 | 155 | 69 -- 70 | 61 | 80 | 141 | | | | |
| 30 -- 35 | 376 | 321 | 697 | 65 -- 70 | 341 | 352 | 693 | TOTALE | 5.210 | 5.232 | 10.442 |

D. COMUNITÀ MONTANE: DEL FRIGNANO

| ETÀ | M | F | T | ETÀ | M | F | T | ETÀ | M | F | T |
|------------------|--------------|--------------|--------------|------------------|--------------|--------------|--------------|-------------------|---------------|---------------|---------------|
| 0 -- 1 | 175 | 163 | 338 | 35 -- 36 | 312 | 294 | 606 | 70 -- 71 | 195 | 226 | 421 |
| 1 -- 2 | 167 | 156 | 323 | 36 -- 37 | 302 | 321 | 623 | 71 -- 72 | 182 | 223 | 405 |
| 2 -- 3 | 195 | 146 | 341 | 37 -- 38 | 339 | 285 | 624 | 72 -- 73 | 243 | 250 | 493 |
| 3 -- 4 | 159 | 150 | 309 | 38 -- 39 | 317 | 306 | 623 | 73 -- 74 | 215 | 232 | 447 |
| 4 -- 5 | 177 | 161 | 338 | 39 -- 40 | 319 | 310 | 629 | 74 -- 75 | 202 | 255 | 457 |
| 0 -- 5 | 873 | 776 | 1.649 | 35 -- 40 | 1.589 | 1.516 | 3.105 | 70 -- 75 | 1.037 | 1.186 | 2.223 |
| 5 -- 6 | 164 | 166 | 330 | 40 -- 41 | 280 | 276 | 556 | 75 -- 76 | 201 | 253 | 454 |
| 6 -- 7 | 157 | 149 | 306 | 41 -- 42 | 323 | 271 | 594 | 76 -- 77 | 167 | 226 | 393 |
| 7 -- 8 | 158 | 170 | 328 | 42 -- 43 | 285 | 297 | 582 | 77 -- 78 | 184 | 244 | 428 |
| 8 -- 9 | 185 | 142 | 327 | 43 -- 44 | 283 | 258 | 541 | 78 -- 79 | 185 | 239 | 424 |
| 9 -- 10 | 163 | 163 | 326 | 44 -- 45 | 285 | 238 | 523 | 79 -- 80 | 155 | 258 | 413 |
| 5 -- 10 | 827 | 790 | 1.617 | 40 -- 45 | 1.456 | 1.340 | 2.796 | 75 -- 80 | 892 | 1.220 | 2.112 |
| 10 -- 11 | 194 | 149 | 343 | 45 -- 46 | 258 | 258 | 516 | 80 -- 81 | 152 | 243 | 395 |
| 11 -- 12 | 167 | 141 | 308 | 46 -- 47 | 282 | 235 | 517 | 81 -- 82 | 134 | 225 | 359 |
| 12 -- 13 | 179 | 164 | 343 | 47 -- 48 | 265 | 227 | 492 | 82 -- 83 | 132 | 194 | 326 |
| 13 -- 14 | 159 | 136 | 295 | 48 -- 49 | 267 | 252 | 519 | 83 -- 84 | 88 | 141 | 229 |
| 14 -- 15 | 142 | 133 | 275 | 49 -- 50 | 235 | 227 | 462 | 84 -- 85 | 53 | 88 | 141 |
| 10 -- 15 | 841 | 723 | 1.564 | 45 -- 50 | 1.307 | 1.199 | 2.506 | 80 -- 85 | 559 | 891 | 1.450 |
| 15 -- 16 | 147 | 135 | 282 | 50 -- 51 | 222 | 208 | 430 | 85 -- 86 | 55 | 83 | 138 |
| 16 -- 17 | 141 | 145 | 286 | 51 -- 52 | 249 | 196 | 445 | 86 -- 87 | 71 | 99 | 170 |
| 17 -- 18 | 148 | 145 | 293 | 52 -- 53 | 246 | 222 | 468 | 87 -- 88 | 65 | 116 | 181 |
| 18 -- 19 | 150 | 152 | 302 | 53 -- 54 | 276 | 225 | 501 | 88 -- 89 | 63 | 145 | 208 |
| 19 -- 20 | 168 | 138 | 306 | 54 -- 55 | 269 | 217 | 486 | 89 -- 90 | 52 | 105 | 157 |
| 15 -- 20 | 754 | 715 | 1.469 | 50 -- 55 | 1.262 | 1.068 | 2.330 | 85 -- 90 | 306 | 548 | 854 |
| 20 -- 21 | 167 | 165 | 332 | 55 -- 56 | 278 | 236 | 514 | 90 -- 91 | 35 | 106 | 141 |
| 21 -- 22 | 173 | 177 | 350 | 56 -- 57 | 246 | 233 | 479 | 91 -- 92 | 29 | 67 | 96 |
| 22 -- 23 | 189 | 172 | 361 | 57 -- 58 | 189 | 171 | 360 | 92 -- 93 | 20 | 65 | 85 |
| 23 -- 24 | 209 | 192 | 401 | 58 -- 59 | 218 | 211 | 429 | 93 -- 94 | 27 | 49 | 76 |
| 24 -- 25 | 212 | 193 | 405 | 59 -- 60 | 211 | 192 | 403 | 94 -- 95 | 17 | 36 | 53 |
| 20 -- 25 | 950 | 899 | 1.849 | 55 -- 60 | 1.142 | 1.043 | 2.185 | 90 -- 95 | 128 | 323 | 451 |
| 25 -- 26 | 187 | 262 | 449 | 60 -- 61 | 215 | 160 | 375 | 95 -- 96 | 7 | 22 | 29 |
| 26 -- 27 | 241 | 243 | 484 | 61 -- 62 | 235 | 198 | 433 | 96 -- 97 | 7 | 26 | 33 |
| 27 -- 28 | 275 | 251 | 526 | 62 -- 63 | 215 | 205 | 420 | 97 -- 98 | 2 | 8 | 10 |
| 28 -- 29 | 305 | 292 | 597 | 63 -- 64 | 223 | 213 | 436 | 98 -- 99 | 0 | 13 | 13 |
| 29 -- 30 | 273 | 248 | 521 | 64 -- 65 | 227 | 222 | 449 | 99 -- 100 | 4 | 3 | 7 |
| 25 -- 30 | 1.281 | 1.296 | 2.577 | 60 -- 65 | 1.115 | 998 | 2.113 | 95 -- 100 | 20 | 72 | 92 |
| 30 -- 31 | 298 | 282 | 580 | 65 -- 66 | 204 | 239 | 443 | | | | |
| 31 -- 32 | 309 | 284 | 593 | 66 -- 67 | 204 | 230 | 434 | | | | |
| 32 -- 33 | 298 | 290 | 588 | 67 -- 68 | 204 | 238 | 442 | 100 -- W | 3 | 7 | 10 |
| 33 -- 34 | 330 | 254 | 584 | 68 -- 69 | 245 | 241 | 486 | | | | |
| 34 -- 35 | 347 | 295 | 642 | 69 -- 70 | 194 | 224 | 418 | | | | |
| 30 -- 35 | 1.582 | 1.405 | 2.987 | 65 -- 70 | 1.051 | 1.172 | 2.223 | TOTALE | 18.975 | 19.187 | 38.162 |

D. COMUNITÀ MONTANE: MODENA EST

| ETÀ | M | F | T | ETÀ | M | F | T | ETÀ | M | F | T |
|------------------|------------|------------|--------------|------------------|------------|------------|--------------|-------------------|--------------|--------------|---------------|
| 0 -- 1 | 60 | 63 | 123 | 35 -- 36 | 118 | 132 | 250 | 70 -- 71 | 91 | 103 | 194 |
| 1 -- 2 | 52 | 49 | 101 | 36 -- 37 | 123 | 126 | 249 | 71 -- 72 | 103 | 86 | 189 |
| 2 -- 3 | 65 | 67 | 132 | 37 -- 38 | 118 | 123 | 241 | 72 -- 73 | 96 | 82 | 178 |
| 3 -- 4 | 67 | 55 | 122 | 38 -- 39 | 154 | 110 | 264 | 73 -- 74 | 99 | 85 | 184 |
| 4 -- 5 | 53 | 59 | 112 | 39 -- 40 | 139 | 123 | 262 | 74 -- 75 | 80 | 90 | 170 |
| 0 -- 5 | 297 | 293 | 590 | 35 -- 40 | 652 | 614 | 1.266 | 70 -- 75 | 469 | 446 | 915 |
| 5 -- 6 | 62 | 56 | 118 | 40 -- 41 | 130 | 104 | 234 | 75 -- 76 | 99 | 108 | 207 |
| 6 -- 7 | 58 | 53 | 111 | 41 -- 42 | 129 | 99 | 228 | 76 -- 77 | 66 | 104 | 170 |
| 7 -- 8 | 65 | 42 | 107 | 42 -- 43 | 115 | 96 | 211 | 77 -- 78 | 87 | 99 | 186 |
| 8 -- 9 | 70 | 66 | 136 | 43 -- 44 | 118 | 94 | 212 | 78 -- 79 | 65 | 101 | 166 |
| 9 -- 10 | 69 | 64 | 133 | 44 -- 45 | 109 | 80 | 189 | 79 -- 80 | 76 | 81 | 157 |
| 5 -- 10 | 324 | 281 | 605 | 40 -- 45 | 601 | 473 | 1.074 | 75 -- 80 | 393 | 493 | 886 |
| 10 -- 11 | 59 | 63 | 122 | 45 -- 46 | 117 | 115 | 232 | 80 -- 81 | 57 | 84 | 141 |
| 11 -- 12 | 65 | 56 | 121 | 46 -- 47 | 104 | 85 | 189 | 81 -- 82 | 49 | 73 | 122 |
| 12 -- 13 | 68 | 70 | 138 | 47 -- 48 | 109 | 89 | 198 | 82 -- 83 | 59 | 59 | 118 |
| 13 -- 14 | 60 | 58 | 118 | 48 -- 49 | 103 | 98 | 201 | 83 -- 84 | 38 | 50 | 88 |
| 14 -- 15 | 63 | 57 | 120 | 49 -- 50 | 98 | 83 | 181 | 84 -- 85 | 22 | 34 | 56 |
| 10 -- 15 | 315 | 304 | 619 | 45 -- 50 | 531 | 470 | 1.001 | 80 -- 85 | 225 | 300 | 525 |
| 15 -- 16 | 64 | 46 | 110 | 50 -- 51 | 110 | 89 | 199 | 85 -- 86 | 18 | 30 | 48 |
| 16 -- 17 | 59 | 59 | 118 | 51 -- 52 | 107 | 81 | 188 | 86 -- 87 | 23 | 44 | 67 |
| 17 -- 18 | 50 | 48 | 98 | 52 -- 53 | 109 | 94 | 203 | 87 -- 88 | 23 | 56 | 79 |
| 18 -- 19 | 55 | 59 | 114 | 53 -- 54 | 93 | 116 | 209 | 88 -- 89 | 27 | 59 | 86 |
| 19 -- 20 | 53 | 59 | 112 | 54 -- 55 | 124 | 87 | 211 | 89 -- 90 | 16 | 36 | 52 |
| 15 -- 20 | 281 | 271 | 552 | 50 -- 55 | 543 | 467 | 1.010 | 85 -- 90 | 107 | 225 | 332 |
| 20 -- 21 | 73 | 44 | 117 | 55 -- 56 | 118 | 94 | 212 | 90 -- 91 | 16 | 36 | 52 |
| 21 -- 22 | 66 | 59 | 125 | 56 -- 57 | 122 | 89 | 211 | 91 -- 92 | 14 | 32 | 46 |
| 22 -- 23 | 72 | 90 | 162 | 57 -- 58 | 78 | 73 | 151 | 92 -- 93 | 8 | 23 | 31 |
| 23 -- 24 | 87 | 64 | 151 | 58 -- 59 | 86 | 81 | 167 | 93 -- 94 | 5 | 20 | 25 |
| 24 -- 25 | 95 | 93 | 188 | 59 -- 60 | 87 | 80 | 167 | 94 -- 95 | 4 | 14 | 18 |
| 20 -- 25 | 393 | 350 | 743 | 55 -- 60 | 491 | 417 | 908 | 90 -- 95 | 47 | 125 | 172 |
| 25 -- 26 | 105 | 87 | 192 | 60 -- 61 | 94 | 84 | 178 | 95 -- 96 | 2 | 11 | 13 |
| 26 -- 27 | 88 | 92 | 180 | 61 -- 62 | 75 | 89 | 164 | 96 -- 97 | 2 | 7 | 9 |
| 27 -- 28 | 91 | 100 | 191 | 62 -- 63 | 107 | 91 | 198 | 97 -- 98 | 0 | 4 | 4 |
| 28 -- 29 | 101 | 102 | 203 | 63 -- 64 | 108 | 118 | 226 | 98 -- 99 | 0 | 2 | 2 |
| 29 -- 30 | 125 | 126 | 251 | 64 -- 65 | 115 | 95 | 210 | 99 -- 100 | 1 | 1 | 2 |
| 25 -- 30 | 510 | 507 | 1.017 | 60 -- 65 | 499 | 477 | 976 | 95 -- 100 | 5 | 25 | 30 |
| 30 -- 31 | 117 | 118 | 235 | 65 -- 66 | 97 | 95 | 192 | | | | |
| 31 -- 32 | 136 | 113 | 249 | 66 -- 67 | 103 | 79 | 182 | | | | |
| 32 -- 33 | 133 | 107 | 240 | 67 -- 68 | 95 | 99 | 194 | 100 -- W | 2 | 4 | 6 |
| 33 -- 34 | 125 | 124 | 249 | 68 -- 69 | 113 | 89 | 202 | | | | |
| 34 -- 35 | 133 | 105 | 238 | 69 -- 70 | 101 | 98 | 199 | | | | |
| 30 -- 35 | 644 | 567 | 1.211 | 65 -- 70 | 509 | 460 | 969 | TOTALE | 7.838 | 7.569 | 15.407 |

E. DISTRETTI SANITARI: N° 1 DI CARPI

| ETÀ | M | F | T | ETÀ | M | F | T | ETÀ | M | F | T |
|------------------|--------------|--------------|--------------|------------------|--------------|--------------|--------------|-------------------|---------------|---------------|---------------|
| 0 -- 1 | 474 | 413 | 887 | 35 -- 36 | 882 | 808 | 1.690 | 70 -- 71 | 440 | 507 | 947 |
| 1 -- 2 | 478 | 485 | 963 | 36 -- 37 | 821 | 730 | 1.551 | 71 -- 72 | 414 | 556 | 970 |
| 2 -- 3 | 458 | 451 | 909 | 37 -- 38 | 853 | 770 | 1.623 | 72 -- 73 | 393 | 545 | 938 |
| 3 -- 4 | 403 | 398 | 801 | 38 -- 39 | 867 | 775 | 1.642 | 73 -- 74 | 396 | 467 | 863 |
| 4 -- 5 | 419 | 388 | 807 | 39 -- 40 | 840 | 797 | 1.637 | 74 -- 75 | 340 | 479 | 819 |
| 0 -- 5 | 2.232 | 2.135 | 4.367 | 35 -- 40 | 4.263 | 3.880 | 8.143 | 70 -- 75 | 1.983 | 2.554 | 4.537 |
| 5 -- 6 | 426 | 405 | 831 | 40 -- 41 | 788 | 788 | 1.576 | 75 -- 76 | 352 | 477 | 829 |
| 6 -- 7 | 400 | 335 | 735 | 41 -- 42 | 776 | 800 | 1.576 | 76 -- 77 | 345 | 454 | 799 |
| 7 -- 8 | 385 | 397 | 782 | 42 -- 43 | 741 | 646 | 1.387 | 77 -- 78 | 330 | 512 | 842 |
| 8 -- 9 | 393 | 343 | 736 | 43 -- 44 | 692 | 687 | 1.379 | 78 -- 79 | 295 | 468 | 763 |
| 9 -- 10 | 415 | 384 | 799 | 44 -- 45 | 689 | 610 | 1.299 | 79 -- 80 | 269 | 465 | 734 |
| 5 -- 10 | 2.019 | 1.864 | 3.883 | 40 -- 45 | 3.686 | 3.531 | 7.217 | 75 -- 80 | 1.591 | 2.376 | 3.967 |
| 10 -- 11 | 379 | 373 | 752 | 45 -- 46 | 666 | 650 | 1.316 | 80 -- 81 | 247 | 449 | 696 |
| 11 -- 12 | 412 | 429 | 841 | 46 -- 47 | 634 | 659 | 1.293 | 81 -- 82 | 258 | 443 | 701 |
| 12 -- 13 | 400 | 353 | 753 | 47 -- 48 | 634 | 676 | 1.310 | 82 -- 83 | 239 | 424 | 663 |
| 13 -- 14 | 391 | 357 | 748 | 48 -- 49 | 617 | 640 | 1.257 | 83 -- 84 | 133 | 242 | 375 |
| 14 -- 15 | 390 | 344 | 734 | 49 -- 50 | 600 | 607 | 1.207 | 84 -- 85 | 84 | 165 | 249 |
| 10 -- 15 | 1.972 | 1.856 | 3.828 | 45 -- 50 | 3.151 | 3.232 | 6.383 | 80 -- 85 | 961 | 1.723 | 2.684 |
| 15 -- 16 | 337 | 328 | 665 | 50 -- 51 | 579 | 599 | 1.178 | 85 -- 86 | 72 | 154 | 226 |
| 16 -- 17 | 355 | 355 | 710 | 51 -- 52 | 577 | 598 | 1.175 | 86 -- 87 | 87 | 192 | 279 |
| 17 -- 18 | 345 | 367 | 712 | 52 -- 53 | 610 | 667 | 1.277 | 87 -- 88 | 127 | 227 | 354 |
| 18 -- 19 | 386 | 378 | 764 | 53 -- 54 | 698 | 686 | 1.384 | 88 -- 89 | 81 | 208 | 289 |
| 19 -- 20 | 400 | 356 | 756 | 54 -- 55 | 671 | 731 | 1.402 | 89 -- 90 | 75 | 205 | 280 |
| 15 -- 20 | 1.823 | 1.784 | 3.607 | 50 -- 55 | 3.135 | 3.281 | 6.416 | 85 -- 90 | 442 | 986 | 1.428 |
| 20 -- 21 | 390 | 396 | 786 | 55 -- 56 | 725 | 755 | 1.480 | 90 -- 91 | 64 | 163 | 227 |
| 21 -- 22 | 430 | 408 | 838 | 56 -- 57 | 714 | 764 | 1.478 | 91 -- 92 | 48 | 133 | 181 |
| 22 -- 23 | 463 | 426 | 889 | 57 -- 58 | 462 | 557 | 1.019 | 92 -- 93 | 33 | 97 | 130 |
| 23 -- 24 | 476 | 485 | 961 | 58 -- 59 | 581 | 579 | 1.160 | 93 -- 94 | 21 | 81 | 102 |
| 24 -- 25 | 520 | 507 | 1.027 | 59 -- 60 | 553 | 631 | 1.184 | 94 -- 95 | 17 | 47 | 64 |
| 20 -- 25 | 2.279 | 2.222 | 4.501 | 55 -- 60 | 3.035 | 3.286 | 6.321 | 90 -- 95 | 183 | 521 | 704 |
| 25 -- 26 | 622 | 567 | 1.189 | 60 -- 61 | 537 | 610 | 1.147 | 95 -- 96 | 5 | 45 | 50 |
| 26 -- 27 | 623 | 648 | 1.271 | 61 -- 62 | 531 | 580 | 1.111 | 96 -- 97 | 2 | 33 | 35 |
| 27 -- 28 | 716 | 732 | 1.448 | 62 -- 63 | 587 | 636 | 1.223 | 97 -- 98 | 2 | 9 | 11 |
| 28 -- 29 | 795 | 735 | 1.530 | 63 -- 64 | 572 | 639 | 1.211 | 98 -- 99 | 2 | 6 | 8 |
| 29 -- 30 | 812 | 786 | 1.598 | 64 -- 65 | 610 | 635 | 1.245 | 99 -- 100 | 0 | 4 | 4 |
| 25 -- 30 | 3.568 | 3.468 | 7.036 | 60 -- 65 | 2.837 | 3.100 | 5.937 | 95 -- 100 | 11 | 97 | 108 |
| 30 -- 31 | 798 | 747 | 1.545 | 65 -- 66 | 509 | 568 | 1.077 | | | | |
| 31 -- 32 | 874 | 859 | 1.733 | 66 -- 67 | 470 | 566 | 1.036 | | | | |
| 32 -- 33 | 805 | 749 | 1.554 | 67 -- 68 | 499 | 559 | 1.058 | 100 -- W | 3 | 7 | 10 |
| 33 -- 34 | 828 | 813 | 1.641 | 68 -- 69 | 533 | 582 | 1.115 | | | | |
| 34 -- 35 | 846 | 773 | 1.619 | 69 -- 70 | 462 | 533 | 995 | | | | |
| 30 -- 35 | 4.151 | 3.941 | 8.092 | 65 -- 70 | 2.473 | 2.808 | 5.281 | TOTALE | 45.798 | 48.652 | 94.450 |

E. DISTRETTI SANITARI: N° 2 DI MIRANDOLA

| ETÀ | M | F | T | ETÀ | M | F | T | ETÀ | M | F | T |
|------------------|--------------|--------------|--------------|------------------|--------------|--------------|--------------|-------------------|---------------|---------------|---------------|
| 0 -- 1 | 372 | 365 | 737 | 35 -- 36 | 635 | 612 | 1.247 | 70 -- 71 | 403 | 451 | 854 |
| 1 -- 2 | 349 | 330 | 679 | 36 -- 37 | 729 | 649 | 1.378 | 71 -- 72 | 410 | 488 | 898 |
| 2 -- 3 | 380 | 345 | 725 | 37 -- 38 | 680 | 669 | 1.349 | 72 -- 73 | 391 | 484 | 875 |
| 3 -- 4 | 380 | 367 | 747 | 38 -- 39 | 702 | 647 | 1.349 | 73 -- 74 | 365 | 482 | 847 |
| 4 -- 5 | 351 | 330 | 681 | 39 -- 40 | 675 | 614 | 1.289 | 74 -- 75 | 366 | 484 | 850 |
| 0 -- 5 | 1.832 | 1.737 | 3.569 | 35 -- 40 | 3.421 | 3.191 | 6.612 | 70 -- 75 | 1.935 | 2.389 | 4.324 |
| 5 -- 6 | 376 | 297 | 673 | 40 -- 41 | 643 | 608 | 1.251 | 75 -- 76 | 335 | 497 | 832 |
| 6 -- 7 | 352 | 315 | 667 | 41 -- 42 | 600 | 572 | 1.172 | 76 -- 77 | 367 | 436 | 803 |
| 7 -- 8 | 352 | 307 | 659 | 42 -- 43 | 635 | 612 | 1.247 | 77 -- 78 | 290 | 490 | 780 |
| 8 -- 9 | 331 | 290 | 621 | 43 -- 44 | 609 | 601 | 1.210 | 78 -- 79 | 274 | 463 | 737 |
| 9 -- 10 | 346 | 303 | 649 | 44 -- 45 | 558 | 538 | 1.096 | 79 -- 80 | 279 | 500 | 779 |
| 5 -- 10 | 1.757 | 1.512 | 3.269 | 40 -- 45 | 3.045 | 2.931 | 5.976 | 75 -- 80 | 1.545 | 2.386 | 3.931 |
| 10 -- 11 | 363 | 313 | 676 | 45 -- 46 | 594 | 530 | 1.124 | 80 -- 81 | 253 | 406 | 659 |
| 11 -- 12 | 337 | 339 | 676 | 46 -- 47 | 594 | 551 | 1.145 | 81 -- 82 | 261 | 407 | 668 |
| 12 -- 13 | 354 | 315 | 669 | 47 -- 48 | 533 | 499 | 1.032 | 82 -- 83 | 229 | 404 | 633 |
| 13 -- 14 | 341 | 320 | 661 | 48 -- 49 | 550 | 525 | 1.075 | 83 -- 84 | 116 | 224 | 340 |
| 14 -- 15 | 328 | 327 | 655 | 49 -- 50 | 468 | 461 | 929 | 84 -- 85 | 71 | 151 | 222 |
| 10 -- 15 | 1.723 | 1.614 | 3.337 | 45 -- 50 | 2.739 | 2.566 | 5.305 | 80 -- 85 | 930 | 1.592 | 2.522 |
| 15 -- 16 | 309 | 303 | 612 | 50 -- 51 | 500 | 513 | 1.013 | 85 -- 86 | 58 | 142 | 200 |
| 16 -- 17 | 327 | 277 | 604 | 51 -- 52 | 509 | 523 | 1.032 | 86 -- 87 | 77 | 184 | 261 |
| 17 -- 18 | 337 | 336 | 673 | 52 -- 53 | 494 | 521 | 1.015 | 87 -- 88 | 95 | 220 | 315 |
| 18 -- 19 | 347 | 355 | 702 | 53 -- 54 | 550 | 560 | 1.110 | 88 -- 89 | 97 | 182 | 279 |
| 19 -- 20 | 361 | 313 | 674 | 54 -- 55 | 553 | 565 | 1.118 | 89 -- 90 | 75 | 162 | 237 |
| 15 -- 20 | 1.681 | 1.584 | 3.265 | 50 -- 55 | 2.606 | 2.682 | 5.288 | 85 -- 90 | 402 | 890 | 1.292 |
| 20 -- 21 | 381 | 349 | 730 | 55 -- 56 | 560 | 567 | 1.127 | 90 -- 91 | 71 | 161 | 232 |
| 21 -- 22 | 393 | 378 | 771 | 56 -- 57 | 562 | 566 | 1.128 | 91 -- 92 | 44 | 129 | 173 |
| 22 -- 23 | 376 | 336 | 712 | 57 -- 58 | 357 | 391 | 748 | 92 -- 93 | 30 | 100 | 130 |
| 23 -- 24 | 449 | 403 | 852 | 58 -- 59 | 405 | 434 | 839 | 93 -- 94 | 21 | 53 | 74 |
| 24 -- 25 | 440 | 478 | 918 | 59 -- 60 | 492 | 472 | 964 | 94 -- 95 | 18 | 42 | 60 |
| 20 -- 25 | 2.039 | 1.944 | 3.983 | 55 -- 60 | 2.376 | 2.430 | 4.806 | 90 -- 95 | 184 | 485 | 669 |
| 25 -- 26 | 492 | 523 | 1.015 | 60 -- 61 | 415 | 469 | 884 | 95 -- 96 | 12 | 32 | 44 |
| 26 -- 27 | 570 | 530 | 1.100 | 61 -- 62 | 440 | 471 | 911 | 96 -- 97 | 12 | 33 | 45 |
| 27 -- 28 | 589 | 588 | 1.177 | 62 -- 63 | 467 | 493 | 960 | 97 -- 98 | 5 | 18 | 23 |
| 28 -- 29 | 629 | 611 | 1.240 | 63 -- 64 | 473 | 509 | 982 | 98 -- 99 | 1 | 10 | 11 |
| 29 -- 30 | 654 | 613 | 1.267 | 64 -- 65 | 478 | 526 | 1.004 | 99 -- 100 | 0 | 7 | 7 |
| 25 -- 30 | 2.934 | 2.865 | 5.799 | 60 -- 65 | 2.273 | 2.468 | 4.741 | 95 -- 100 | 30 | 100 | 130 |
| 30 -- 31 | 657 | 624 | 1.281 | 65 -- 66 | 422 | 482 | 904 | | | | |
| 31 -- 32 | 686 | 637 | 1.323 | 66 -- 67 | 415 | 454 | 869 | | | | |
| 32 -- 33 | 631 | 613 | 1.244 | 67 -- 68 | 423 | 497 | 920 | 100 -- W | 1 | 14 | 15 |
| 33 -- 34 | 657 | 623 | 1.280 | 68 -- 69 | 493 | 534 | 1.027 | | | | |
| 34 -- 35 | 665 | 612 | 1.277 | 69 -- 70 | 428 | 478 | 906 | | | | |
| 30 -- 35 | 3.296 | 3.109 | 6.405 | 65 -- 70 | 2.181 | 2.445 | 4.626 | TOTALE | 38.930 | 40.934 | 79.864 |

E. DISTRETTI SANITARI: N° 3 DI MODENA

| ETÀ | M | F | T | ETÀ | M | F | T | ETÀ | M | F | T |
|------------------|--------------|--------------|---------------|------------------|--------------|--------------|---------------|-------------------|---------------|---------------|----------------|
| 0 -- 1 | 835 | 777 | 1.612 | 35 -- 36 | 1.532 | 1.458 | 2.990 | 70 -- 71 | 831 | 1.059 | 1.890 |
| 1 -- 2 | 841 | 821 | 1.662 | 36 -- 37 | 1.594 | 1.494 | 3.088 | 71 -- 72 | 854 | 1.035 | 1.889 |
| 2 -- 3 | 800 | 739 | 1.539 | 37 -- 38 | 1.537 | 1.548 | 3.085 | 72 -- 73 | 864 | 1.018 | 1.882 |
| 3 -- 4 | 761 | 744 | 1.505 | 38 -- 39 | 1.688 | 1.467 | 3.155 | 73 -- 74 | 775 | 997 | 1.772 |
| 4 -- 5 | 770 | 749 | 1.519 | 39 -- 40 | 1.452 | 1.412 | 2.864 | 74 -- 75 | 706 | 1.070 | 1.776 |
| 0 -- 5 | 4.007 | 3.830 | 7.837 | 35 -- 40 | 7.803 | 7.379 | 15.182 | 70 -- 75 | 4.030 | 5.179 | 9.209 |
| 5 -- 6 | 741 | 676 | 1.417 | 40 -- 41 | 1.388 | 1.382 | 2.770 | 75 -- 76 | 694 | 1.055 | 1.749 |
| 6 -- 7 | 719 | 740 | 1.459 | 41 -- 42 | 1.401 | 1.386 | 2.787 | 76 -- 77 | 682 | 1.101 | 1.783 |
| 7 -- 8 | 732 | 692 | 1.424 | 42 -- 43 | 1.389 | 1.292 | 2.681 | 77 -- 78 | 656 | 1.069 | 1.725 |
| 8 -- 9 | 748 | 674 | 1.422 | 43 -- 44 | 1.287 | 1.235 | 2.522 | 78 -- 79 | 650 | 965 | 1.615 |
| 9 -- 10 | 737 | 696 | 1.433 | 44 -- 45 | 1.224 | 1.190 | 2.414 | 79 -- 80 | 625 | 976 | 1.601 |
| 5 -- 10 | 3.677 | 3.478 | 7.155 | 40 -- 45 | 6.689 | 6.485 | 13.174 | 75 -- 80 | 3.307 | 5.166 | 8.473 |
| 10 -- 11 | 718 | 706 | 1.424 | 45 -- 46 | 1.251 | 1.224 | 2.475 | 80 -- 81 | 590 | 964 | 1.554 |
| 11 -- 12 | 737 | 665 | 1.402 | 46 -- 47 | 1.218 | 1.268 | 2.486 | 81 -- 82 | 561 | 942 | 1.503 |
| 12 -- 13 | 769 | 695 | 1.464 | 47 -- 48 | 1.248 | 1.154 | 2.402 | 82 -- 83 | 509 | 875 | 1.384 |
| 13 -- 14 | 721 | 688 | 1.409 | 48 -- 49 | 1.163 | 1.271 | 2.434 | 83 -- 84 | 301 | 524 | 825 |
| 14 -- 15 | 685 | 650 | 1.335 | 49 -- 50 | 1.117 | 1.202 | 2.319 | 84 -- 85 | 184 | 424 | 608 |
| 10 -- 15 | 3.630 | 3.404 | 7.034 | 45 -- 50 | 5.997 | 6.119 | 12.116 | 80 -- 85 | 2.145 | 3.729 | 5.874 |
| 15 -- 16 | 667 | 640 | 1.307 | 50 -- 51 | 1.094 | 1.217 | 2.311 | 85 -- 86 | 184 | 361 | 545 |
| 16 -- 17 | 691 | 561 | 1.252 | 51 -- 52 | 1.033 | 1.151 | 2.184 | 86 -- 87 | 195 | 432 | 627 |
| 17 -- 18 | 702 | 637 | 1.339 | 52 -- 53 | 1.072 | 1.304 | 2.376 | 87 -- 88 | 230 | 465 | 695 |
| 18 -- 19 | 676 | 601 | 1.277 | 53 -- 54 | 1.214 | 1.265 | 2.479 | 88 -- 89 | 180 | 405 | 585 |
| 19 -- 20 | 702 | 620 | 1.322 | 54 -- 55 | 1.298 | 1.315 | 2.613 | 89 -- 90 | 155 | 393 | 548 |
| 15 -- 20 | 3.438 | 3.059 | 6.497 | 50 -- 55 | 5.711 | 6.252 | 11.963 | 85 -- 90 | 944 | 2.056 | 3.000 |
| 20 -- 21 | 779 | 680 | 1.459 | 55 -- 56 | 1.316 | 1.342 | 2.658 | 90 -- 91 | 120 | 363 | 483 |
| 21 -- 22 | 734 | 722 | 1.456 | 56 -- 57 | 1.345 | 1.387 | 2.732 | 91 -- 92 | 99 | 290 | 389 |
| 22 -- 23 | 812 | 780 | 1.592 | 57 -- 58 | 949 | 1.002 | 1.951 | 92 -- 93 | 73 | 215 | 288 |
| 23 -- 24 | 819 | 905 | 1.724 | 58 -- 59 | 1.001 | 1.125 | 2.126 | 93 -- 94 | 51 | 161 | 212 |
| 24 -- 25 | 1.034 | 931 | 1.965 | 59 -- 60 | 1.047 | 1.146 | 2.193 | 94 -- 95 | 28 | 135 | 163 |
| 20 -- 25 | 4.178 | 4.018 | 8.196 | 55 -- 60 | 5.658 | 6.002 | 11.660 | 90 -- 95 | 371 | 1.164 | 1.535 |
| 25 -- 26 | 1.038 | 1.031 | 2.069 | 60 -- 61 | 1.080 | 1.169 | 2.249 | 95 -- 96 | 18 | 79 | 97 |
| 26 -- 27 | 1.140 | 1.160 | 2.300 | 61 -- 62 | 1.071 | 1.135 | 2.206 | 96 -- 97 | 13 | 52 | 65 |
| 27 -- 28 | 1.260 | 1.256 | 2.516 | 62 -- 63 | 1.106 | 1.283 | 2.389 | 97 -- 98 | 4 | 33 | 37 |
| 28 -- 29 | 1.456 | 1.349 | 2.805 | 63 -- 64 | 1.083 | 1.252 | 2.335 | 98 -- 99 | 1 | 18 | 19 |
| 29 -- 30 | 1.485 | 1.354 | 2.839 | 64 -- 65 | 1.028 | 1.297 | 2.325 | 99 -- 100 | 4 | 12 | 16 |
| 25 -- 30 | 6.379 | 6.150 | 12.529 | 60 -- 65 | 5.368 | 6.136 | 11.504 | 95 -- 100 | 40 | 194 | 234 |
| 30 -- 31 | 1.461 | 1.492 | 2.953 | 65 -- 66 | 1.013 | 1.057 | 2.070 | | | | |
| 31 -- 32 | 1.511 | 1.428 | 2.939 | 66 -- 67 | 946 | 1.088 | 2.034 | | | | |
| 32 -- 33 | 1.567 | 1.404 | 2.971 | 67 -- 68 | 966 | 1.117 | 2.083 | 100 -- W | 3 | 24 | 27 |
| 33 -- 34 | 1.576 | 1.415 | 2.991 | 68 -- 69 | 932 | 1.178 | 2.110 | | | | |
| 34 -- 35 | 1.553 | 1.450 | 3.003 | 69 -- 70 | 882 | 1.076 | 1.958 | | | | |
| 30 -- 35 | 7.668 | 7.189 | 14.857 | 65 -- 70 | 4.739 | 5.516 | 10.255 | TOTALE | 85.782 | 92.529 | 178.311 |

E. DISTRETTI SANITARI: N° 4 DI SASSUOLO

| ETÀ | M | F | T | ETÀ | M | F | T | ETÀ | M | F | T |
|------------------|--------------|--------------|--------------|------------------|--------------|--------------|--------------|-------------------|---------------|---------------|----------------|
| 0 -- 1 | 550 | 511 | 1.061 | 35 -- 36 | 1.063 | 942 | 2.005 | 70 -- 71 | 480 | 511 | 991 |
| 1 -- 2 | 600 | 544 | 1.144 | 36 -- 37 | 1.034 | 987 | 2.021 | 71 -- 72 | 483 | 546 | 1.029 |
| 2 -- 3 | 598 | 565 | 1.163 | 37 -- 38 | 1.050 | 952 | 2.002 | 72 -- 73 | 444 | 566 | 1.010 |
| 3 -- 4 | 557 | 536 | 1.093 | 38 -- 39 | 980 | 999 | 1.979 | 73 -- 74 | 461 | 538 | 999 |
| 4 -- 5 | 549 | 532 | 1.081 | 39 -- 40 | 988 | 939 | 1.927 | 74 -- 75 | 416 | 541 | 957 |
| 0 -- 5 | 2.854 | 2.688 | 5.542 | 35 -- 40 | 5.115 | 4.819 | 9.934 | 70 -- 75 | 2.284 | 2.702 | 4.986 |
| 5 -- 6 | 558 | 521 | 1.079 | 40 -- 41 | 949 | 890 | 1.839 | 75 -- 76 | 392 | 507 | 899 |
| 6 -- 7 | 561 | 564 | 1.125 | 41 -- 42 | 940 | 938 | 1.878 | 76 -- 77 | 363 | 488 | 851 |
| 7 -- 8 | 536 | 503 | 1.039 | 42 -- 43 | 923 | 861 | 1.784 | 77 -- 78 | 340 | 510 | 850 |
| 8 -- 9 | 527 | 520 | 1.047 | 43 -- 44 | 920 | 891 | 1.811 | 78 -- 79 | 325 | 435 | 760 |
| 9 -- 10 | 558 | 554 | 1.112 | 44 -- 45 | 820 | 811 | 1.631 | 79 -- 80 | 279 | 475 | 754 |
| 5 -- 10 | 2.740 | 2.662 | 5.402 | 40 -- 45 | 4.552 | 4.391 | 8.943 | 75 -- 80 | 1.699 | 2.415 | 4.114 |
| 10 -- 11 | 564 | 571 | 1.135 | 45 -- 46 | 835 | 878 | 1.713 | 80 -- 81 | 248 | 416 | 664 |
| 11 -- 12 | 579 | 546 | 1.125 | 46 -- 47 | 837 | 860 | 1.697 | 81 -- 82 | 260 | 400 | 660 |
| 12 -- 13 | 593 | 543 | 1.136 | 47 -- 48 | 855 | 794 | 1.649 | 82 -- 83 | 219 | 377 | 596 |
| 13 -- 14 | 550 | 578 | 1.128 | 48 -- 49 | 785 | 751 | 1.536 | 83 -- 84 | 151 | 284 | 435 |
| 14 -- 15 | 532 | 495 | 1.027 | 49 -- 50 | 739 | 771 | 1.510 | 84 -- 85 | 108 | 185 | 293 |
| 10 -- 15 | 2.818 | 2.733 | 5.551 | 45 -- 50 | 4.051 | 4.054 | 8.105 | 80 -- 85 | 986 | 1.662 | 2.648 |
| 15 -- 16 | 568 | 528 | 1.096 | 50 -- 51 | 690 | 731 | 1.421 | 85 -- 86 | 87 | 157 | 244 |
| 16 -- 17 | 518 | 508 | 1.026 | 51 -- 52 | 747 | 742 | 1.489 | 86 -- 87 | 81 | 195 | 276 |
| 17 -- 18 | 559 | 548 | 1.107 | 52 -- 53 | 819 | 702 | 1.521 | 87 -- 88 | 86 | 215 | 301 |
| 18 -- 19 | 586 | 545 | 1.131 | 53 -- 54 | 774 | 756 | 1.530 | 88 -- 89 | 94 | 218 | 312 |
| 19 -- 20 | 580 | 536 | 1.116 | 54 -- 55 | 844 | 754 | 1.598 | 89 -- 90 | 57 | 184 | 241 |
| 15 -- 20 | 2.811 | 2.665 | 5.476 | 50 -- 55 | 3.874 | 3.685 | 7.559 | 85 -- 90 | 405 | 969 | 1.374 |
| 20 -- 21 | 598 | 570 | 1.168 | 55 -- 56 | 756 | 792 | 1.548 | 90 -- 91 | 62 | 149 | 211 |
| 21 -- 22 | 621 | 603 | 1.224 | 56 -- 57 | 767 | 755 | 1.522 | 91 -- 92 | 40 | 112 | 152 |
| 22 -- 23 | 634 | 601 | 1.235 | 57 -- 58 | 540 | 575 | 1.115 | 92 -- 93 | 45 | 75 | 120 |
| 23 -- 24 | 665 | 647 | 1.312 | 58 -- 59 | 630 | 648 | 1.278 | 93 -- 94 | 24 | 58 | 82 |
| 24 -- 25 | 738 | 715 | 1.453 | 59 -- 60 | 634 | 638 | 1.272 | 94 -- 95 | 11 | 43 | 54 |
| 20 -- 25 | 3.256 | 3.136 | 6.392 | 55 -- 60 | 3.327 | 3.408 | 6.735 | 90 -- 95 | 182 | 437 | 619 |
| 25 -- 26 | 781 | 746 | 1.527 | 60 -- 61 | 581 | 563 | 1.144 | 95 -- 96 | 7 | 25 | 32 |
| 26 -- 27 | 856 | 822 | 1.678 | 61 -- 62 | 625 | 646 | 1.271 | 96 -- 97 | 5 | 25 | 30 |
| 27 -- 28 | 910 | 838 | 1.748 | 62 -- 63 | 661 | 676 | 1.337 | 97 -- 98 | 3 | 17 | 20 |
| 28 -- 29 | 1.060 | 911 | 1.971 | 63 -- 64 | 637 | 669 | 1.306 | 98 -- 99 | 2 | 9 | 11 |
| 29 -- 30 | 985 | 907 | 1.892 | 64 -- 65 | 692 | 678 | 1.370 | 99 -- 100 | 2 | 1 | 3 |
| 25 -- 30 | 4.592 | 4.224 | 8.816 | 60 -- 65 | 3.196 | 3.232 | 6.428 | 95 -- 100 | 19 | 77 | 96 |
| 30 -- 31 | 984 | 938 | 1.922 | 65 -- 66 | 622 | 634 | 1.256 | | | | |
| 31 -- 32 | 1.027 | 887 | 1.914 | 66 -- 67 | 514 | 594 | 1.108 | | | | |
| 32 -- 33 | 976 | 853 | 1.829 | 67 -- 68 | 590 | 578 | 1.168 | 100 -- W | 1 | 7 | 8 |
| 33 -- 34 | 980 | 938 | 1.918 | 68 -- 69 | 579 | 595 | 1.174 | | | | |
| 34 -- 35 | 998 | 908 | 1.906 | 69 -- 70 | 502 | 555 | 1.057 | | | | |
| 30 -- 35 | 4.965 | 4.524 | 9.489 | 65 -- 70 | 2.807 | 2.956 | 5.763 | TOTALE | 56.534 | 57.446 | 113.980 |

E. DISTRETTI SANITARI: N° 5 DI PAVULLO NEL FRIGNANO

| ETÀ | M | F | T | ETÀ | M | F | T | ETÀ | M | F | T |
|------------------|--------------|--------------|--------------|------------------|--------------|--------------|--------------|-------------------|---------------|---------------|---------------|
| 0 -- 1 | 175 | 163 | 338 | 35 -- 36 | 312 | 294 | 606 | 70 -- 71 | 195 | 226 | 421 |
| 1 -- 2 | 167 | 156 | 323 | 36 -- 37 | 302 | 321 | 623 | 71 -- 72 | 182 | 223 | 405 |
| 2 -- 3 | 195 | 146 | 341 | 37 -- 38 | 339 | 285 | 624 | 72 -- 73 | 243 | 250 | 493 |
| 3 -- 4 | 159 | 150 | 309 | 38 -- 39 | 317 | 306 | 623 | 73 -- 74 | 215 | 232 | 447 |
| 4 -- 5 | 177 | 161 | 338 | 39 -- 40 | 319 | 310 | 629 | 74 -- 75 | 202 | 255 | 457 |
| 0 -- 5 | 873 | 776 | 1.649 | 35 -- 40 | 1.589 | 1.516 | 3.105 | 70 -- 75 | 1.037 | 1.186 | 2.223 |
| 5 -- 6 | 164 | 166 | 330 | 40 -- 41 | 280 | 276 | 556 | 75 -- 76 | 201 | 253 | 454 |
| 6 -- 7 | 157 | 149 | 306 | 41 -- 42 | 323 | 271 | 594 | 76 -- 77 | 167 | 226 | 393 |
| 7 -- 8 | 158 | 170 | 328 | 42 -- 43 | 285 | 297 | 582 | 77 -- 78 | 184 | 244 | 428 |
| 8 -- 9 | 185 | 142 | 327 | 43 -- 44 | 283 | 258 | 541 | 78 -- 79 | 185 | 239 | 424 |
| 9 -- 10 | 163 | 163 | 326 | 44 -- 45 | 285 | 238 | 523 | 79 -- 80 | 155 | 258 | 413 |
| 5 -- 10 | 827 | 790 | 1.617 | 40 -- 45 | 1.456 | 1.340 | 2.796 | 75 -- 80 | 892 | 1.220 | 2.112 |
| 10 -- 11 | 194 | 149 | 343 | 45 -- 46 | 258 | 258 | 516 | 80 -- 81 | 152 | 243 | 395 |
| 11 -- 12 | 167 | 141 | 308 | 46 -- 47 | 282 | 235 | 517 | 81 -- 82 | 134 | 225 | 359 |
| 12 -- 13 | 179 | 164 | 343 | 47 -- 48 | 265 | 227 | 492 | 82 -- 83 | 132 | 194 | 326 |
| 13 -- 14 | 159 | 136 | 295 | 48 -- 49 | 267 | 252 | 519 | 83 -- 84 | 88 | 141 | 229 |
| 14 -- 15 | 142 | 133 | 275 | 49 -- 50 | 235 | 227 | 462 | 84 -- 85 | 53 | 88 | 141 |
| 10 -- 15 | 841 | 723 | 1.564 | 45 -- 50 | 1.307 | 1.199 | 2.506 | 80 -- 85 | 559 | 891 | 1.450 |
| 15 -- 16 | 147 | 135 | 282 | 50 -- 51 | 222 | 208 | 430 | 85 -- 86 | 55 | 83 | 138 |
| 16 -- 17 | 141 | 145 | 286 | 51 -- 52 | 249 | 196 | 445 | 86 -- 87 | 71 | 99 | 170 |
| 17 -- 18 | 148 | 145 | 293 | 52 -- 53 | 246 | 222 | 468 | 87 -- 88 | 65 | 116 | 181 |
| 18 -- 19 | 150 | 152 | 302 | 53 -- 54 | 276 | 225 | 501 | 88 -- 89 | 63 | 145 | 208 |
| 19 -- 20 | 168 | 138 | 306 | 54 -- 55 | 269 | 217 | 486 | 89 -- 90 | 52 | 105 | 157 |
| 15 -- 20 | 754 | 715 | 1.469 | 50 -- 55 | 1.262 | 1.068 | 2.330 | 85 -- 90 | 306 | 548 | 854 |
| 20 -- 21 | 167 | 165 | 332 | 55 -- 56 | 278 | 236 | 514 | 90 -- 91 | 35 | 106 | 141 |
| 21 -- 22 | 173 | 177 | 350 | 56 -- 57 | 246 | 233 | 479 | 91 -- 92 | 29 | 67 | 96 |
| 22 -- 23 | 189 | 172 | 361 | 57 -- 58 | 189 | 171 | 360 | 92 -- 93 | 20 | 65 | 85 |
| 23 -- 24 | 209 | 192 | 401 | 58 -- 59 | 218 | 211 | 429 | 93 -- 94 | 27 | 49 | 76 |
| 24 -- 25 | 212 | 193 | 405 | 59 -- 60 | 211 | 192 | 403 | 94 -- 95 | 17 | 36 | 53 |
| 20 -- 25 | 950 | 899 | 1.849 | 55 -- 60 | 1.142 | 1.043 | 2.185 | 90 -- 95 | 128 | 323 | 451 |
| 25 -- 26 | 187 | 262 | 449 | 60 -- 61 | 215 | 160 | 375 | 95 -- 96 | 7 | 22 | 29 |
| 26 -- 27 | 241 | 243 | 484 | 61 -- 62 | 235 | 198 | 433 | 96 -- 97 | 7 | 26 | 33 |
| 27 -- 28 | 275 | 251 | 526 | 62 -- 63 | 215 | 205 | 420 | 97 -- 98 | 2 | 8 | 10 |
| 28 -- 29 | 305 | 292 | 597 | 63 -- 64 | 223 | 213 | 436 | 98 -- 99 | 0 | 13 | 13 |
| 29 -- 30 | 273 | 248 | 521 | 64 -- 65 | 227 | 222 | 449 | 99 -- 100 | 4 | 3 | 7 |
| 25 -- 30 | 1.281 | 1.296 | 2.577 | 60 -- 65 | 1.115 | 998 | 2.113 | 95 -- 100 | 20 | 72 | 92 |
| 30 -- 31 | 298 | 282 | 580 | 65 -- 66 | 204 | 239 | 443 | | | | |
| 31 -- 32 | 309 | 284 | 593 | 66 -- 67 | 204 | 230 | 434 | | | | |
| 32 -- 33 | 298 | 290 | 588 | 67 -- 68 | 204 | 238 | 442 | 100 -- W | 3 | 7 | 10 |
| 33 -- 34 | 330 | 254 | 584 | 68 -- 69 | 245 | 241 | 486 | | | | |
| 34 -- 35 | 347 | 295 | 642 | 69 -- 70 | 194 | 224 | 418 | | | | |
| 30 -- 35 | 1.582 | 1.405 | 2.987 | 65 -- 70 | 1.051 | 1.172 | 2.223 | TOTALE | 18.975 | 19.187 | 38.162 |

E. DISTRETTI SANITARI: N° 6 DI VIGNOLA

| ETÀ | M | F | T | ETÀ | M | F | T | ETÀ | M | F | T |
|------------------|--------------|--------------|--------------|------------------|--------------|--------------|--------------|-------------------|---------------|---------------|---------------|
| 0 -- 1 | 389 | 390 | 779 | 35 -- 36 | 722 | 663 | 1.385 | 70 -- 71 | 391 | 419 | 810 |
| 1 -- 2 | 368 | 355 | 723 | 36 -- 37 | 680 | 665 | 1.345 | 71 -- 72 | 440 | 423 | 863 |
| 2 -- 3 | 384 | 365 | 749 | 37 -- 38 | 737 | 626 | 1.363 | 72 -- 73 | 382 | 420 | 802 |
| 3 -- 4 | 354 | 319 | 673 | 38 -- 39 | 716 | 650 | 1.366 | 73 -- 74 | 366 | 410 | 776 |
| 4 -- 5 | 342 | 293 | 635 | 39 -- 40 | 719 | 623 | 1.342 | 74 -- 75 | 361 | 428 | 789 |
| 0 -- 5 | 1.837 | 1.722 | 3.559 | 35 -- 40 | 3.574 | 3.227 | 6.801 | 70 -- 75 | 1.940 | 2.100 | 4.040 |
| 5 -- 6 | 331 | 358 | 689 | 40 -- 41 | 674 | 609 | 1.283 | 75 -- 76 | 376 | 439 | 815 |
| 6 -- 7 | 377 | 308 | 685 | 41 -- 42 | 667 | 594 | 1.261 | 76 -- 77 | 289 | 436 | 725 |
| 7 -- 8 | 311 | 287 | 598 | 42 -- 43 | 616 | 540 | 1.156 | 77 -- 78 | 292 | 404 | 696 |
| 8 -- 9 | 375 | 338 | 713 | 43 -- 44 | 623 | 558 | 1.181 | 78 -- 79 | 323 | 398 | 721 |
| 9 -- 10 | 361 | 306 | 667 | 44 -- 45 | 554 | 544 | 1.098 | 79 -- 80 | 265 | 372 | 637 |
| 5 -- 10 | 1.755 | 1.597 | 3.352 | 40 -- 45 | 3.134 | 2.845 | 5.979 | 75 -- 80 | 1.545 | 2.049 | 3.594 |
| 10 -- 11 | 363 | 303 | 666 | 45 -- 46 | 567 | 552 | 1.119 | 80 -- 81 | 243 | 376 | 619 |
| 11 -- 12 | 355 | 308 | 663 | 46 -- 47 | 541 | 560 | 1.101 | 81 -- 82 | 238 | 370 | 608 |
| 12 -- 13 | 347 | 319 | 666 | 47 -- 48 | 571 | 486 | 1.057 | 82 -- 83 | 223 | 313 | 536 |
| 13 -- 14 | 305 | 318 | 623 | 48 -- 49 | 505 | 512 | 1.017 | 83 -- 84 | 125 | 224 | 349 |
| 14 -- 15 | 303 | 278 | 581 | 49 -- 50 | 495 | 511 | 1.006 | 84 -- 85 | 85 | 138 | 223 |
| 10 -- 15 | 1.673 | 1.526 | 3.199 | 45 -- 50 | 2.679 | 2.621 | 5.300 | 80 -- 85 | 914 | 1.421 | 2.335 |
| 15 -- 16 | 294 | 293 | 587 | 50 -- 51 | 507 | 498 | 1.005 | 85 -- 86 | 57 | 143 | 200 |
| 16 -- 17 | 290 | 286 | 576 | 51 -- 52 | 498 | 474 | 972 | 86 -- 87 | 98 | 201 | 299 |
| 17 -- 18 | 322 | 274 | 596 | 52 -- 53 | 532 | 504 | 1.036 | 87 -- 88 | 115 | 196 | 311 |
| 18 -- 19 | 317 | 326 | 643 | 53 -- 54 | 493 | 579 | 1.072 | 88 -- 89 | 103 | 212 | 315 |
| 19 -- 20 | 312 | 321 | 633 | 54 -- 55 | 573 | 546 | 1.119 | 89 -- 90 | 73 | 147 | 220 |
| 15 -- 20 | 1.535 | 1.500 | 3.035 | 50 -- 55 | 2.603 | 2.601 | 5.204 | 85 -- 90 | 446 | 899 | 1.345 |
| 20 -- 21 | 335 | 296 | 631 | 55 -- 56 | 572 | 549 | 1.121 | 90 -- 91 | 53 | 145 | 198 |
| 21 -- 22 | 352 | 327 | 679 | 56 -- 57 | 594 | 539 | 1.133 | 91 -- 92 | 38 | 114 | 152 |
| 22 -- 23 | 388 | 368 | 756 | 57 -- 58 | 412 | 405 | 817 | 92 -- 93 | 38 | 105 | 143 |
| 23 -- 24 | 414 | 377 | 791 | 58 -- 59 | 453 | 492 | 945 | 93 -- 94 | 13 | 80 | 93 |
| 24 -- 25 | 470 | 422 | 892 | 59 -- 60 | 447 | 450 | 897 | 94 -- 95 | 22 | 61 | 83 |
| 20 -- 25 | 1.959 | 1.790 | 3.749 | 55 -- 60 | 2.478 | 2.435 | 4.913 | 90 -- 95 | 164 | 505 | 669 |
| 25 -- 26 | 512 | 491 | 1.003 | 60 -- 61 | 442 | 428 | 870 | 95 -- 96 | 10 | 36 | 46 |
| 26 -- 27 | 523 | 521 | 1.044 | 61 -- 62 | 470 | 436 | 906 | 96 -- 97 | 4 | 18 | 22 |
| 27 -- 28 | 611 | 574 | 1.185 | 62 -- 63 | 488 | 465 | 953 | 97 -- 98 | 3 | 20 | 23 |
| 28 -- 29 | 583 | 601 | 1.184 | 63 -- 64 | 494 | 517 | 1.011 | 98 -- 99 | 3 | 11 | 14 |
| 29 -- 30 | 684 | 627 | 1.311 | 64 -- 65 | 504 | 472 | 976 | 99 -- 100 | 2 | 8 | 10 |
| 25 -- 30 | 2.913 | 2.814 | 5.727 | 60 -- 65 | 2.398 | 2.318 | 4.716 | 95 -- 100 | 22 | 93 | 115 |
| 30 -- 31 | 667 | 618 | 1.285 | 65 -- 66 | 441 | 459 | 900 | | | | |
| 31 -- 32 | 646 | 684 | 1.330 | 66 -- 67 | 418 | 416 | 834 | | | | |
| 32 -- 33 | 719 | 680 | 1.399 | 67 -- 68 | 460 | 485 | 945 | 100 -- W | 3 | 10 | 13 |
| 33 -- 34 | 698 | 650 | 1.348 | 68 -- 69 | 439 | 488 | 927 | | | | |
| 34 -- 35 | 723 | 639 | 1.362 | 69 -- 70 | 389 | 448 | 837 | | | | |
| 30 -- 35 | 3.453 | 3.271 | 6.724 | 65 -- 70 | 2.147 | 2.296 | 4.443 | TOTALE | 39.172 | 39.640 | 78.812 |

E. DISTRETTI SANITARI: N° 7 DI CASTELFRANCO EMILIA

| ETÀ | M | F | T | ETÀ | M | F | T | ETÀ | M | F | T |
|------------------|--------------|--------------|--------------|------------------|--------------|--------------|--------------|-------------------|---------------|---------------|---------------|
| 0 -- 1 | 352 | 318 | 670 | 35 -- 36 | 590 | 525 | 1.115 | 70 -- 71 | 293 | 324 | 617 |
| 1 -- 2 | 364 | 334 | 698 | 36 -- 37 | 598 | 528 | 1.126 | 71 -- 72 | 278 | 298 | 576 |
| 2 -- 3 | 343 | 298 | 641 | 37 -- 38 | 556 | 504 | 1.060 | 72 -- 73 | 266 | 333 | 599 |
| 3 -- 4 | 297 | 288 | 585 | 38 -- 39 | 555 | 534 | 1.089 | 73 -- 74 | 255 | 290 | 545 |
| 4 -- 5 | 295 | 247 | 542 | 39 -- 40 | 535 | 499 | 1.034 | 74 -- 75 | 273 | 305 | 578 |
| 0 -- 5 | 1.651 | 1.485 | 3.136 | 35 -- 40 | 2.834 | 2.590 | 5.424 | 70 -- 75 | 1.365 | 1.550 | 2.915 |
| 5 -- 6 | 311 | 290 | 601 | 40 -- 41 | 522 | 479 | 1.001 | 75 -- 76 | 239 | 297 | 536 |
| 6 -- 7 | 255 | 242 | 497 | 41 -- 42 | 513 | 500 | 1.013 | 76 -- 77 | 209 | 250 | 459 |
| 7 -- 8 | 263 | 232 | 495 | 42 -- 43 | 479 | 479 | 958 | 77 -- 78 | 195 | 277 | 472 |
| 8 -- 9 | 273 | 253 | 526 | 43 -- 44 | 460 | 421 | 881 | 78 -- 79 | 165 | 270 | 435 |
| 9 -- 10 | 240 | 248 | 488 | 44 -- 45 | 480 | 405 | 885 | 79 -- 80 | 185 | 245 | 430 |
| 5 -- 10 | 1.342 | 1.265 | 2.607 | 40 -- 45 | 2.454 | 2.284 | 4.738 | 75 -- 80 | 993 | 1.339 | 2.332 |
| 10 -- 11 | 279 | 260 | 539 | 45 -- 46 | 460 | 407 | 867 | 80 -- 81 | 161 | 249 | 410 |
| 11 -- 12 | 260 | 235 | 495 | 46 -- 47 | 479 | 403 | 882 | 81 -- 82 | 162 | 257 | 419 |
| 12 -- 13 | 239 | 256 | 495 | 47 -- 48 | 438 | 423 | 861 | 82 -- 83 | 128 | 265 | 393 |
| 13 -- 14 | 225 | 225 | 450 | 48 -- 49 | 405 | 384 | 789 | 83 -- 84 | 97 | 143 | 240 |
| 14 -- 15 | 273 | 216 | 489 | 49 -- 50 | 401 | 384 | 785 | 84 -- 85 | 41 | 85 | 126 |
| 10 -- 15 | 1.276 | 1.192 | 2.468 | 45 -- 50 | 2.183 | 2.001 | 4.184 | 80 -- 85 | 589 | 999 | 1.588 |
| 15 -- 16 | 261 | 222 | 483 | 50 -- 51 | 358 | 365 | 723 | 85 -- 86 | 54 | 103 | 157 |
| 16 -- 17 | 230 | 239 | 469 | 51 -- 52 | 385 | 370 | 755 | 86 -- 87 | 51 | 138 | 189 |
| 17 -- 18 | 253 | 245 | 498 | 52 -- 53 | 375 | 369 | 744 | 87 -- 88 | 75 | 148 | 223 |
| 18 -- 19 | 248 | 236 | 484 | 53 -- 54 | 419 | 409 | 828 | 88 -- 89 | 50 | 127 | 177 |
| 19 -- 20 | 274 | 239 | 513 | 54 -- 55 | 428 | 404 | 832 | 89 -- 90 | 49 | 110 | 159 |
| 15 -- 20 | 1.266 | 1.181 | 2.447 | 50 -- 55 | 1.965 | 1.917 | 3.882 | 85 -- 90 | 279 | 626 | 905 |
| 20 -- 21 | 261 | 240 | 501 | 55 -- 56 | 371 | 388 | 759 | 90 -- 91 | 47 | 101 | 148 |
| 21 -- 22 | 299 | 272 | 571 | 56 -- 57 | 420 | 399 | 819 | 91 -- 92 | 25 | 67 | 92 |
| 22 -- 23 | 293 | 302 | 595 | 57 -- 58 | 288 | 304 | 592 | 92 -- 93 | 22 | 48 | 70 |
| 23 -- 24 | 328 | 302 | 630 | 58 -- 59 | 341 | 311 | 652 | 93 -- 94 | 21 | 49 | 70 |
| 24 -- 25 | 328 | 351 | 679 | 59 -- 60 | 305 | 326 | 631 | 94 -- 95 | 11 | 35 | 46 |
| 20 -- 25 | 1.509 | 1.467 | 2.976 | 55 -- 60 | 1.725 | 1.728 | 3.453 | 90 -- 95 | 126 | 300 | 426 |
| 25 -- 26 | 397 | 408 | 805 | 60 -- 61 | 336 | 306 | 642 | 95 -- 96 | 8 | 24 | 32 |
| 26 -- 27 | 408 | 408 | 816 | 61 -- 62 | 333 | 313 | 646 | 96 -- 97 | 6 | 16 | 22 |
| 27 -- 28 | 493 | 478 | 971 | 62 -- 63 | 366 | 371 | 737 | 97 -- 98 | 3 | 14 | 17 |
| 28 -- 29 | 542 | 480 | 1.022 | 63 -- 64 | 333 | 354 | 687 | 98 -- 99 | 4 | 6 | 10 |
| 29 -- 30 | 550 | 558 | 1.108 | 64 -- 65 | 331 | 357 | 688 | 99 -- 100 | 1 | 4 | 5 |
| 25 -- 30 | 2.390 | 2.332 | 4.722 | 60 -- 65 | 1.699 | 1.701 | 3.400 | 95 -- 100 | 22 | 64 | 86 |
| 30 -- 31 | 589 | 525 | 1.114 | 65 -- 66 | 305 | 370 | 675 | | | | |
| 31 -- 32 | 582 | 612 | 1.194 | 66 -- 67 | 288 | 339 | 627 | | | | |
| 32 -- 33 | 604 | 522 | 1.126 | 67 -- 68 | 336 | 344 | 680 | 100 -- W | 2 | 5 | 7 |
| 33 -- 34 | 602 | 580 | 1.182 | 68 -- 69 | 312 | 344 | 656 | | | | |
| 34 -- 35 | 594 | 521 | 1.115 | 69 -- 70 | 322 | 323 | 645 | | | | |
| 30 -- 35 | 2.971 | 2.760 | 5.731 | 65 -- 70 | 1.563 | 1.720 | 3.283 | TOTALE | 30.204 | 30.506 | 60.710 |

F. DISTRETTI SCOLASTICI: N° 15 DI CARPI

| ETÀ | M | F | T | ETÀ | M | F | T | ETÀ | M | F | T |
|------------------|--------------|--------------|--------------|------------------|--------------|--------------|--------------|-------------------|---------------|---------------|---------------|
| 0 -- 1 | 347 | 305 | 652 | 35 -- 36 | 659 | 592 | 1.251 | 70 -- 71 | 356 | 406 | 762 |
| 1 -- 2 | 344 | 366 | 710 | 36 -- 37 | 618 | 534 | 1.152 | 71 -- 72 | 322 | 445 | 767 |
| 2 -- 3 | 333 | 339 | 672 | 37 -- 38 | 643 | 574 | 1.217 | 72 -- 73 | 314 | 431 | 745 |
| 3 -- 4 | 293 | 302 | 595 | 38 -- 39 | 673 | 610 | 1.283 | 73 -- 74 | 310 | 386 | 696 |
| 4 -- 5 | 316 | 300 | 616 | 39 -- 40 | 634 | 605 | 1.239 | 74 -- 75 | 281 | 383 | 664 |
| 0 -- 5 | 1.633 | 1.612 | 3.245 | 35 -- 40 | 3.227 | 2.915 | 6.142 | 70 -- 75 | 1.583 | 2.051 | 3.634 |
| 5 -- 6 | 324 | 287 | 611 | 40 -- 41 | 598 | 603 | 1.201 | 75 -- 76 | 275 | 378 | 653 |
| 6 -- 7 | 283 | 261 | 544 | 41 -- 42 | 602 | 604 | 1.206 | 76 -- 77 | 265 | 368 | 633 |
| 7 -- 8 | 270 | 311 | 581 | 42 -- 43 | 559 | 480 | 1.039 | 77 -- 78 | 263 | 408 | 671 |
| 8 -- 9 | 309 | 255 | 564 | 43 -- 44 | 517 | 521 | 1.038 | 78 -- 79 | 215 | 372 | 587 |
| 9 -- 10 | 320 | 276 | 596 | 44 -- 45 | 531 | 477 | 1.008 | 79 -- 80 | 216 | 372 | 588 |
| 5 -- 10 | 1.506 | 1.390 | 2.896 | 40 -- 45 | 2.807 | 2.685 | 5.492 | 75 -- 80 | 1.234 | 1.898 | 3.132 |
| 10 -- 11 | 277 | 294 | 571 | 45 -- 46 | 517 | 501 | 1.018 | 80 -- 81 | 198 | 358 | 556 |
| 11 -- 12 | 302 | 326 | 628 | 46 -- 47 | 494 | 509 | 1.003 | 81 -- 82 | 201 | 352 | 553 |
| 12 -- 13 | 311 | 266 | 577 | 47 -- 48 | 500 | 521 | 1.021 | 82 -- 83 | 198 | 333 | 531 |
| 13 -- 14 | 304 | 279 | 583 | 48 -- 49 | 461 | 504 | 965 | 83 -- 84 | 114 | 203 | 317 |
| 14 -- 15 | 302 | 262 | 564 | 49 -- 50 | 459 | 463 | 922 | 84 -- 85 | 66 | 134 | 200 |
| 10 -- 15 | 1.496 | 1.427 | 2.923 | 45 -- 50 | 2.431 | 2.498 | 4.929 | 80 -- 85 | 777 | 1.380 | 2.157 |
| 15 -- 16 | 257 | 259 | 516 | 50 -- 51 | 448 | 475 | 923 | 85 -- 86 | 57 | 122 | 179 |
| 16 -- 17 | 263 | 278 | 541 | 51 -- 52 | 440 | 474 | 914 | 86 -- 87 | 69 | 150 | 219 |
| 17 -- 18 | 271 | 259 | 530 | 52 -- 53 | 494 | 535 | 1.029 | 87 -- 88 | 102 | 179 | 281 |
| 18 -- 19 | 309 | 301 | 610 | 53 -- 54 | 535 | 542 | 1.077 | 88 -- 89 | 65 | 165 | 230 |
| 19 -- 20 | 310 | 278 | 588 | 54 -- 55 | 523 | 588 | 1.111 | 89 -- 90 | 60 | 159 | 219 |
| 15 -- 20 | 1.410 | 1.375 | 2.785 | 50 -- 55 | 2.440 | 2.614 | 5.054 | 85 -- 90 | 353 | 775 | 1.128 |
| 20 -- 21 | 307 | 304 | 611 | 55 -- 56 | 584 | 595 | 1.179 | 90 -- 91 | 49 | 132 | 181 |
| 21 -- 22 | 321 | 305 | 626 | 56 -- 57 | 568 | 611 | 1.179 | 91 -- 92 | 42 | 107 | 149 |
| 22 -- 23 | 357 | 314 | 671 | 57 -- 58 | 352 | 449 | 801 | 92 -- 93 | 26 | 78 | 104 |
| 23 -- 24 | 366 | 375 | 741 | 58 -- 59 | 448 | 444 | 892 | 93 -- 94 | 17 | 65 | 82 |
| 24 -- 25 | 405 | 389 | 794 | 59 -- 60 | 427 | 496 | 923 | 94 -- 95 | 14 | 37 | 51 |
| 20 -- 25 | 1.756 | 1.687 | 3.443 | 55 -- 60 | 2.379 | 2.595 | 4.974 | 90 -- 95 | 148 | 419 | 567 |
| 25 -- 26 | 464 | 437 | 901 | 60 -- 61 | 425 | 483 | 908 | 95 -- 96 | 4 | 39 | 43 |
| 26 -- 27 | 488 | 485 | 973 | 61 -- 62 | 434 | 459 | 893 | 96 -- 97 | 2 | 28 | 30 |
| 27 -- 28 | 561 | 555 | 1.116 | 62 -- 63 | 467 | 518 | 985 | 97 -- 98 | 2 | 4 | 6 |
| 28 -- 29 | 613 | 557 | 1.170 | 63 -- 64 | 442 | 514 | 956 | 98 -- 99 | 2 | 5 | 7 |
| 29 -- 30 | 618 | 603 | 1.221 | 64 -- 65 | 478 | 511 | 989 | 99 -- 100 | 0 | 4 | 4 |
| 25 -- 30 | 2.744 | 2.637 | 5.381 | 60 -- 65 | 2.246 | 2.485 | 4.731 | 95 -- 100 | 10 | 80 | 90 |
| 30 -- 31 | 622 | 572 | 1.194 | 65 -- 66 | 403 | 459 | 862 | | | | |
| 31 -- 32 | 640 | 655 | 1.295 | 66 -- 67 | 382 | 455 | 837 | | | | |
| 32 -- 33 | 617 | 538 | 1.155 | 67 -- 68 | 395 | 464 | 859 | 100 -- W | 3 | 6 | 9 |
| 33 -- 34 | 618 | 625 | 1.243 | 68 -- 69 | 417 | 477 | 894 | | | | |
| 34 -- 35 | 636 | 603 | 1.239 | 69 -- 70 | 352 | 429 | 781 | | | | |
| 30 -- 35 | 3.133 | 2.993 | 6.126 | 65 -- 70 | 1.949 | 2.284 | 4.233 | TOTALE | 35.265 | 37.806 | 73.071 |

F. DISTRETTI SCOLASTICI: N° 16 DI MIRANDOLA

| ETÀ | M | F | T | ETÀ | M | F | T | ETÀ | M | F | T |
|------------------|--------------|--------------|--------------|------------------|--------------|--------------|--------------|-------------------|---------------|---------------|---------------|
| 0 -- 1 | 372 | 365 | 737 | 35 -- 36 | 635 | 612 | 1.247 | 70 -- 71 | 403 | 451 | 854 |
| 1 -- 2 | 349 | 330 | 679 | 36 -- 37 | 729 | 649 | 1.378 | 71 -- 72 | 410 | 488 | 898 |
| 2 -- 3 | 380 | 345 | 725 | 37 -- 38 | 680 | 669 | 1.349 | 72 -- 73 | 391 | 484 | 875 |
| 3 -- 4 | 380 | 367 | 747 | 38 -- 39 | 702 | 647 | 1.349 | 73 -- 74 | 365 | 482 | 847 |
| 4 -- 5 | 351 | 330 | 681 | 39 -- 40 | 675 | 614 | 1.289 | 74 -- 75 | 366 | 484 | 850 |
| 0 -- 5 | 1.832 | 1.737 | 3.569 | 35 -- 40 | 3.421 | 3.191 | 6.612 | 70 -- 75 | 1.935 | 2.389 | 4.324 |
| 5 -- 6 | 376 | 297 | 673 | 40 -- 41 | 643 | 608 | 1.251 | 75 -- 76 | 335 | 497 | 832 |
| 6 -- 7 | 352 | 315 | 667 | 41 -- 42 | 600 | 572 | 1.172 | 76 -- 77 | 367 | 436 | 803 |
| 7 -- 8 | 352 | 307 | 659 | 42 -- 43 | 635 | 612 | 1.247 | 77 -- 78 | 290 | 490 | 780 |
| 8 -- 9 | 331 | 290 | 621 | 43 -- 44 | 609 | 601 | 1.210 | 78 -- 79 | 274 | 463 | 737 |
| 9 -- 10 | 346 | 303 | 649 | 44 -- 45 | 558 | 538 | 1.096 | 79 -- 80 | 279 | 500 | 779 |
| 5 -- 10 | 1.757 | 1.512 | 3.269 | 40 -- 45 | 3.045 | 2.931 | 5.976 | 75 -- 80 | 1.545 | 2.386 | 3.931 |
| 10 -- 11 | 363 | 313 | 676 | 45 -- 46 | 594 | 530 | 1.124 | 80 -- 81 | 253 | 406 | 659 |
| 11 -- 12 | 337 | 339 | 676 | 46 -- 47 | 594 | 551 | 1.145 | 81 -- 82 | 261 | 407 | 668 |
| 12 -- 13 | 354 | 315 | 669 | 47 -- 48 | 533 | 499 | 1.032 | 82 -- 83 | 229 | 404 | 633 |
| 13 -- 14 | 341 | 320 | 661 | 48 -- 49 | 550 | 525 | 1.075 | 83 -- 84 | 116 | 224 | 340 |
| 14 -- 15 | 328 | 327 | 655 | 49 -- 50 | 468 | 461 | 929 | 84 -- 85 | 71 | 151 | 222 |
| 10 -- 15 | 1.723 | 1.614 | 3.337 | 45 -- 50 | 2.739 | 2.566 | 5.305 | 80 -- 85 | 930 | 1.592 | 2.522 |
| 15 -- 16 | 309 | 303 | 612 | 50 -- 51 | 500 | 513 | 1.013 | 85 -- 86 | 58 | 142 | 200 |
| 16 -- 17 | 327 | 277 | 604 | 51 -- 52 | 509 | 523 | 1.032 | 86 -- 87 | 77 | 184 | 261 |
| 17 -- 18 | 337 | 336 | 673 | 52 -- 53 | 494 | 521 | 1.015 | 87 -- 88 | 95 | 220 | 315 |
| 18 -- 19 | 347 | 355 | 702 | 53 -- 54 | 550 | 560 | 1.110 | 88 -- 89 | 97 | 182 | 279 |
| 19 -- 20 | 361 | 313 | 674 | 54 -- 55 | 553 | 565 | 1.118 | 89 -- 90 | 75 | 162 | 237 |
| 15 -- 20 | 1.681 | 1.584 | 3.265 | 50 -- 55 | 2.606 | 2.682 | 5.288 | 85 -- 90 | 402 | 890 | 1.292 |
| 20 -- 21 | 381 | 349 | 730 | 55 -- 56 | 560 | 567 | 1.127 | 90 -- 91 | 71 | 161 | 232 |
| 21 -- 22 | 393 | 378 | 771 | 56 -- 57 | 562 | 566 | 1.128 | 91 -- 92 | 44 | 129 | 173 |
| 22 -- 23 | 376 | 336 | 712 | 57 -- 58 | 357 | 391 | 748 | 92 -- 93 | 30 | 100 | 130 |
| 23 -- 24 | 449 | 403 | 852 | 58 -- 59 | 405 | 434 | 839 | 93 -- 94 | 21 | 53 | 74 |
| 24 -- 25 | 440 | 478 | 918 | 59 -- 60 | 492 | 472 | 964 | 94 -- 95 | 18 | 42 | 60 |
| 20 -- 25 | 2.039 | 1.944 | 3.983 | 55 -- 60 | 2.376 | 2.430 | 4.806 | 90 -- 95 | 184 | 485 | 669 |
| 25 -- 26 | 492 | 523 | 1.015 | 60 -- 61 | 415 | 469 | 884 | 95 -- 96 | 12 | 32 | 44 |
| 26 -- 27 | 570 | 530 | 1.100 | 61 -- 62 | 440 | 471 | 911 | 96 -- 97 | 12 | 33 | 45 |
| 27 -- 28 | 589 | 588 | 1.177 | 62 -- 63 | 467 | 493 | 960 | 97 -- 98 | 5 | 18 | 23 |
| 28 -- 29 | 629 | 611 | 1.240 | 63 -- 64 | 473 | 509 | 982 | 98 -- 99 | 1 | 10 | 11 |
| 29 -- 30 | 654 | 613 | 1.267 | 64 -- 65 | 478 | 526 | 1.004 | 99 -- 100 | 0 | 7 | 7 |
| 25 -- 30 | 2.934 | 2.865 | 5.799 | 60 -- 65 | 2.273 | 2.468 | 4.741 | 95 -- 100 | 30 | 100 | 130 |
| 30 -- 31 | 657 | 624 | 1.281 | 65 -- 66 | 422 | 482 | 904 | | | | |
| 31 -- 32 | 686 | 637 | 1.323 | 66 -- 67 | 415 | 454 | 869 | | | | |
| 32 -- 33 | 631 | 613 | 1.244 | 67 -- 68 | 423 | 497 | 920 | 100 -- W | 1 | 14 | 15 |
| 33 -- 34 | 657 | 623 | 1.280 | 68 -- 69 | 493 | 534 | 1.027 | | | | |
| 34 -- 35 | 665 | 612 | 1.277 | 69 -- 70 | 428 | 478 | 906 | | | | |
| 30 -- 35 | 3.296 | 3.109 | 6.405 | 65 -- 70 | 2.181 | 2.445 | 4.626 | TOTALE | 38.930 | 40.934 | 79.864 |

F. DISTRETTI SCOLASTICI: N° 17-18 DI MODENA E CASTELFRANCO EMILIA

| ETÀ | M | F | T | ETÀ | M | F | T | ETÀ | M | F | T |
|------------------|---------------|---------------|---------------|------------------|---------------|---------------|---------------|-------------------|----------------|----------------|----------------|
| 0 -- 1 | 1.425 | 1.319 | 2.744 | 35 -- 36 | 2.567 | 2.403 | 4.970 | 70 -- 71 | 1.302 | 1.596 | 2.898 |
| 1 -- 2 | 1.464 | 1.394 | 2.858 | 36 -- 37 | 2.613 | 2.422 | 5.035 | 71 -- 72 | 1.353 | 1.579 | 2.932 |
| 2 -- 3 | 1.390 | 1.262 | 2.652 | 37 -- 38 | 2.537 | 2.435 | 4.972 | 72 -- 73 | 1.315 | 1.584 | 2.899 |
| 3 -- 4 | 1.285 | 1.231 | 2.516 | 38 -- 39 | 2.636 | 2.344 | 4.980 | 73 -- 74 | 1.206 | 1.487 | 2.693 |
| 4 -- 5 | 1.280 | 1.177 | 2.457 | 39 -- 40 | 2.406 | 2.280 | 4.686 | 74 -- 75 | 1.145 | 1.598 | 2.743 |
| 0 -- 5 | 6.844 | 6.383 | 13.227 | 35 -- 40 | 12.759 | 11.884 | 24.643 | 70 -- 75 | 6.321 | 7.844 | 14.165 |
| 5 -- 6 | 1.263 | 1.189 | 2.452 | 40 -- 41 | 2.294 | 2.234 | 4.528 | 75 -- 76 | 1.118 | 1.560 | 2.678 |
| 6 -- 7 | 1.200 | 1.153 | 2.353 | 41 -- 42 | 2.291 | 2.256 | 4.547 | 76 -- 77 | 1.046 | 1.548 | 2.594 |
| 7 -- 8 | 1.208 | 1.094 | 2.302 | 42 -- 43 | 2.227 | 2.104 | 4.331 | 77 -- 78 | 996 | 1.555 | 2.551 |
| 8 -- 9 | 1.213 | 1.124 | 2.337 | 43 -- 44 | 2.111 | 1.985 | 4.096 | 78 -- 79 | 989 | 1.446 | 2.435 |
| 9 -- 10 | 1.175 | 1.127 | 2.302 | 44 -- 45 | 2.012 | 1.921 | 3.933 | 79 -- 80 | 926 | 1.419 | 2.345 |
| 5 -- 10 | 6.059 | 5.687 | 11.746 | 40 -- 45 | 10.935 | 10.500 | 21.435 | 75 -- 80 | 5.075 | 7.528 | 12.603 |
| 10 -- 11 | 1.213 | 1.126 | 2.339 | 45 -- 46 | 2.011 | 1.931 | 3.942 | 80 -- 81 | 868 | 1.415 | 2.283 |
| 11 -- 12 | 1.211 | 1.086 | 2.297 | 46 -- 47 | 1.992 | 2.001 | 3.993 | 81 -- 82 | 847 | 1.405 | 2.252 |
| 12 -- 13 | 1.200 | 1.133 | 2.333 | 47 -- 48 | 2.002 | 1.890 | 3.892 | 82 -- 83 | 728 | 1.316 | 2.044 |
| 13 -- 14 | 1.124 | 1.081 | 2.205 | 48 -- 49 | 1.880 | 1.936 | 3.816 | 83 -- 84 | 458 | 761 | 1.219 |
| 14 -- 15 | 1.132 | 1.011 | 2.143 | 49 -- 50 | 1.827 | 1.898 | 3.725 | 84 -- 85 | 265 | 586 | 851 |
| 10 -- 15 | 5.880 | 5.437 | 11.317 | 45 -- 50 | 9.712 | 9.656 | 19.368 | 80 -- 85 | 3.166 | 5.483 | 8.649 |
| 15 -- 16 | 1.100 | 1.027 | 2.127 | 50 -- 51 | 1.747 | 1.862 | 3.609 | 85 -- 86 | 263 | 542 | 805 |
| 16 -- 17 | 1.112 | 958 | 2.070 | 51 -- 52 | 1.707 | 1.797 | 3.504 | 86 -- 87 | 288 | 663 | 951 |
| 17 -- 18 | 1.128 | 1.075 | 2.203 | 52 -- 53 | 1.723 | 1.958 | 3.681 | 87 -- 88 | 366 | 706 | 1.072 |
| 18 -- 19 | 1.101 | 1.017 | 2.118 | 53 -- 54 | 1.952 | 1.991 | 3.943 | 88 -- 89 | 272 | 638 | 910 |
| 19 -- 20 | 1.170 | 1.046 | 2.216 | 54 -- 55 | 2.034 | 2.032 | 4.066 | 89 -- 90 | 242 | 582 | 824 |
| 15 -- 20 | 5.611 | 5.123 | 10.734 | 50 -- 55 | 9.163 | 9.640 | 18.803 | 85 -- 90 | 1.431 | 3.131 | 4.562 |
| 20 -- 21 | 1.211 | 1.094 | 2.305 | 55 -- 56 | 1.997 | 2.063 | 4.060 | 90 -- 91 | 197 | 530 | 727 |
| 21 -- 22 | 1.243 | 1.181 | 2.424 | 56 -- 57 | 2.105 | 2.092 | 4.197 | 91 -- 92 | 141 | 412 | 553 |
| 22 -- 23 | 1.326 | 1.296 | 2.622 | 57 -- 58 | 1.468 | 1.540 | 3.008 | 92 -- 93 | 116 | 316 | 432 |
| 23 -- 24 | 1.368 | 1.435 | 2.803 | 58 -- 59 | 1.624 | 1.730 | 3.354 | 93 -- 94 | 80 | 246 | 326 |
| 24 -- 25 | 1.618 | 1.507 | 3.125 | 59 -- 60 | 1.609 | 1.748 | 3.357 | 94 -- 95 | 48 | 196 | 244 |
| 20 -- 25 | 6.766 | 6.513 | 13.279 | 55 -- 60 | 8.803 | 9.173 | 17.976 | 90 -- 95 | 582 | 1.700 | 2.282 |
| 25 -- 26 | 1.756 | 1.715 | 3.471 | 60 -- 61 | 1.653 | 1.734 | 3.387 | 95 -- 96 | 31 | 123 | 154 |
| 26 -- 27 | 1.823 | 1.882 | 3.705 | 61 -- 62 | 1.662 | 1.710 | 3.372 | 96 -- 97 | 20 | 75 | 95 |
| 27 -- 28 | 2.101 | 2.086 | 4.187 | 62 -- 63 | 1.749 | 1.901 | 3.650 | 97 -- 98 | 8 | 57 | 65 |
| 28 -- 29 | 2.333 | 2.199 | 4.532 | 63 -- 64 | 1.686 | 1.866 | 3.552 | 98 -- 99 | 7 | 31 | 38 |
| 29 -- 30 | 2.458 | 2.280 | 4.738 | 64 -- 65 | 1.634 | 1.914 | 3.548 | 99 -- 100 | 5 | 20 | 25 |
| 25 -- 30 | 10.471 | 10.162 | 20.633 | 60 -- 65 | 8.384 | 9.125 | 17.509 | 95 -- 100 | 71 | 306 | 377 |
| 30 -- 31 | 2.428 | 2.388 | 4.816 | 65 -- 66 | 1.555 | 1.654 | 3.209 | | | | |
| 31 -- 32 | 2.528 | 2.471 | 4.999 | 66 -- 67 | 1.435 | 1.658 | 3.093 | | | | |
| 32 -- 33 | 2.584 | 2.345 | 4.929 | 67 -- 68 | 1.546 | 1.700 | 3.246 | 100 -- W | 6 | 33 | 39 |
| 33 -- 34 | 2.584 | 2.394 | 4.978 | 68 -- 69 | 1.448 | 1.765 | 3.213 | | | | |
| 34 -- 35 | 2.589 | 2.336 | 4.925 | 69 -- 70 | 1.424 | 1.625 | 3.049 | | | | |
| 30 -- 35 | 12.713 | 11.934 | 24.647 | 65 -- 70 | 7.408 | 8.402 | 15.810 | TOTALE | 138.160 | 145.644 | 283.804 |

F. DISTRETTI SCOLASTICI: N° 19 DI SASSUOLO

| ETÀ | M | F | T | ETÀ | M | F | T | ETÀ | M | F | T |
|------------------|--------------|--------------|--------------|------------------|--------------|--------------|--------------|-------------------|---------------|---------------|----------------|
| 0 -- 1 | 550 | 511 | 1.061 | 35 -- 36 | 1.063 | 942 | 2.005 | 70 -- 71 | 480 | 511 | 991 |
| 1 -- 2 | 600 | 544 | 1.144 | 36 -- 37 | 1.034 | 987 | 2.021 | 71 -- 72 | 483 | 546 | 1.029 |
| 2 -- 3 | 598 | 565 | 1.163 | 37 -- 38 | 1.050 | 952 | 2.002 | 72 -- 73 | 444 | 566 | 1.010 |
| 3 -- 4 | 557 | 536 | 1.093 | 38 -- 39 | 980 | 999 | 1.979 | 73 -- 74 | 461 | 538 | 999 |
| 4 -- 5 | 549 | 532 | 1.081 | 39 -- 40 | 988 | 939 | 1.927 | 74 -- 75 | 416 | 541 | 957 |
| 0 -- 5 | 2.854 | 2.688 | 5.542 | 35 -- 40 | 5.115 | 4.819 | 9.934 | 70 -- 75 | 2.284 | 2.702 | 4.986 |
| 5 -- 6 | 558 | 521 | 1.079 | 40 -- 41 | 949 | 890 | 1.839 | 75 -- 76 | 392 | 507 | 899 |
| 6 -- 7 | 561 | 564 | 1.125 | 41 -- 42 | 940 | 938 | 1.878 | 76 -- 77 | 363 | 488 | 851 |
| 7 -- 8 | 536 | 503 | 1.039 | 42 -- 43 | 923 | 861 | 1.784 | 77 -- 78 | 340 | 510 | 850 |
| 8 -- 9 | 527 | 520 | 1.047 | 43 -- 44 | 920 | 891 | 1.811 | 78 -- 79 | 325 | 435 | 760 |
| 9 -- 10 | 558 | 554 | 1.112 | 44 -- 45 | 820 | 811 | 1.631 | 79 -- 80 | 279 | 475 | 754 |
| 5 -- 10 | 2.740 | 2.662 | 5.402 | 40 -- 45 | 4.552 | 4.391 | 8.943 | 75 -- 80 | 1.699 | 2.415 | 4.114 |
| 10 -- 11 | 564 | 571 | 1.135 | 45 -- 46 | 835 | 878 | 1.713 | 80 -- 81 | 248 | 416 | 664 |
| 11 -- 12 | 579 | 546 | 1.125 | 46 -- 47 | 837 | 860 | 1.697 | 81 -- 82 | 260 | 400 | 660 |
| 12 -- 13 | 593 | 543 | 1.136 | 47 -- 48 | 855 | 794 | 1.649 | 82 -- 83 | 219 | 377 | 596 |
| 13 -- 14 | 550 | 578 | 1.128 | 48 -- 49 | 785 | 751 | 1.536 | 83 -- 84 | 151 | 284 | 435 |
| 14 -- 15 | 532 | 495 | 1.027 | 49 -- 50 | 739 | 771 | 1.510 | 84 -- 85 | 108 | 185 | 293 |
| 10 -- 15 | 2.818 | 2.733 | 5.551 | 45 -- 50 | 4.051 | 4.054 | 8.105 | 80 -- 85 | 986 | 1.662 | 2.648 |
| 15 -- 16 | 568 | 528 | 1.096 | 50 -- 51 | 690 | 731 | 1.421 | 85 -- 86 | 87 | 157 | 244 |
| 16 -- 17 | 518 | 508 | 1.026 | 51 -- 52 | 747 | 742 | 1.489 | 86 -- 87 | 81 | 195 | 276 |
| 17 -- 18 | 559 | 548 | 1.107 | 52 -- 53 | 819 | 702 | 1.521 | 87 -- 88 | 86 | 215 | 301 |
| 18 -- 19 | 586 | 545 | 1.131 | 53 -- 54 | 774 | 756 | 1.530 | 88 -- 89 | 94 | 218 | 312 |
| 19 -- 20 | 580 | 536 | 1.116 | 54 -- 55 | 844 | 754 | 1.598 | 89 -- 90 | 57 | 184 | 241 |
| 15 -- 20 | 2.811 | 2.665 | 5.476 | 50 -- 55 | 3.874 | 3.685 | 7.559 | 85 -- 90 | 405 | 969 | 1.374 |
| 20 -- 21 | 598 | 570 | 1.168 | 55 -- 56 | 756 | 792 | 1.548 | 90 -- 91 | 62 | 149 | 211 |
| 21 -- 22 | 621 | 603 | 1.224 | 56 -- 57 | 767 | 755 | 1.522 | 91 -- 92 | 40 | 112 | 152 |
| 22 -- 23 | 634 | 601 | 1.235 | 57 -- 58 | 540 | 575 | 1.115 | 92 -- 93 | 45 | 75 | 120 |
| 23 -- 24 | 665 | 647 | 1.312 | 58 -- 59 | 630 | 648 | 1.278 | 93 -- 94 | 24 | 58 | 82 |
| 24 -- 25 | 738 | 715 | 1.453 | 59 -- 60 | 634 | 638 | 1.272 | 94 -- 95 | 11 | 43 | 54 |
| 20 -- 25 | 3.256 | 3.136 | 6.392 | 55 -- 60 | 3.327 | 3.408 | 6.735 | 90 -- 95 | 182 | 437 | 619 |
| 25 -- 26 | 781 | 746 | 1.527 | 60 -- 61 | 581 | 563 | 1.144 | 95 -- 96 | 7 | 25 | 32 |
| 26 -- 27 | 856 | 822 | 1.678 | 61 -- 62 | 625 | 646 | 1.271 | 96 -- 97 | 5 | 25 | 30 |
| 27 -- 28 | 910 | 838 | 1.748 | 62 -- 63 | 661 | 676 | 1.337 | 97 -- 98 | 3 | 17 | 20 |
| 28 -- 29 | 1.060 | 911 | 1.971 | 63 -- 64 | 637 | 669 | 1.306 | 98 -- 99 | 2 | 9 | 11 |
| 29 -- 30 | 985 | 907 | 1.892 | 64 -- 65 | 692 | 678 | 1.370 | 99 -- 100 | 2 | 1 | 3 |
| 25 -- 30 | 4.592 | 4.224 | 8.816 | 60 -- 65 | 3.196 | 3.232 | 6.428 | 95 -- 100 | 19 | 77 | 96 |
| 30 -- 31 | 984 | 938 | 1.922 | 65 -- 66 | 622 | 634 | 1.256 | | | | |
| 31 -- 32 | 1.027 | 887 | 1.914 | 66 -- 67 | 514 | 594 | 1.108 | | | | |
| 32 -- 33 | 976 | 853 | 1.829 | 67 -- 68 | 590 | 578 | 1.168 | 100 -- W | 1 | 7 | 8 |
| 33 -- 34 | 980 | 938 | 1.918 | 68 -- 69 | 579 | 595 | 1.174 | | | | |
| 34 -- 35 | 998 | 908 | 1.906 | 69 -- 70 | 502 | 555 | 1.057 | | | | |
| 30 -- 35 | 4.965 | 4.524 | 9.489 | 65 -- 70 | 2.807 | 2.956 | 5.763 | TOTALE | 56.534 | 57.446 | 113.980 |

F. DISTRETTI SCOLASTICI: N° 20 DI PAVULLO NEL FRIGNANO

| ETÀ | M | F | T | ETÀ | M | F | T | ETÀ | M | F | T |
|------------------|--------------|--------------|--------------|------------------|--------------|--------------|--------------|-------------------|---------------|---------------|---------------|
| 0 -- 1 | 175 | 163 | 338 | 35 -- 36 | 312 | 294 | 606 | 70 -- 71 | 195 | 226 | 421 |
| 1 -- 2 | 167 | 156 | 323 | 36 -- 37 | 302 | 321 | 623 | 71 -- 72 | 182 | 223 | 405 |
| 2 -- 3 | 195 | 146 | 341 | 37 -- 38 | 339 | 285 | 624 | 72 -- 73 | 243 | 250 | 493 |
| 3 -- 4 | 159 | 150 | 309 | 38 -- 39 | 317 | 306 | 623 | 73 -- 74 | 215 | 232 | 447 |
| 4 -- 5 | 177 | 161 | 338 | 39 -- 40 | 319 | 310 | 629 | 74 -- 75 | 202 | 255 | 457 |
| 0 -- 5 | 873 | 776 | 1.649 | 35 -- 40 | 1.589 | 1.516 | 3.105 | 70 -- 75 | 1.037 | 1.186 | 2.223 |
| 5 -- 6 | 164 | 166 | 330 | 40 -- 41 | 280 | 276 | 556 | 75 -- 76 | 201 | 253 | 454 |
| 6 -- 7 | 157 | 149 | 306 | 41 -- 42 | 323 | 271 | 594 | 76 -- 77 | 167 | 226 | 393 |
| 7 -- 8 | 158 | 170 | 328 | 42 -- 43 | 285 | 297 | 582 | 77 -- 78 | 184 | 244 | 428 |
| 8 -- 9 | 185 | 142 | 327 | 43 -- 44 | 283 | 258 | 541 | 78 -- 79 | 185 | 239 | 424 |
| 9 -- 10 | 163 | 163 | 326 | 44 -- 45 | 285 | 238 | 523 | 79 -- 80 | 155 | 258 | 413 |
| 5 -- 10 | 827 | 790 | 1.617 | 40 -- 45 | 1.456 | 1.340 | 2.796 | 75 -- 80 | 892 | 1.220 | 2.112 |
| 10 -- 11 | 194 | 149 | 343 | 45 -- 46 | 258 | 258 | 516 | 80 -- 81 | 152 | 243 | 395 |
| 11 -- 12 | 167 | 141 | 308 | 46 -- 47 | 282 | 235 | 517 | 81 -- 82 | 134 | 225 | 359 |
| 12 -- 13 | 179 | 164 | 343 | 47 -- 48 | 265 | 227 | 492 | 82 -- 83 | 132 | 194 | 326 |
| 13 -- 14 | 159 | 136 | 295 | 48 -- 49 | 267 | 252 | 519 | 83 -- 84 | 88 | 141 | 229 |
| 14 -- 15 | 142 | 133 | 275 | 49 -- 50 | 235 | 227 | 462 | 84 -- 85 | 53 | 88 | 141 |
| 10 -- 15 | 841 | 723 | 1.564 | 45 -- 50 | 1.307 | 1.199 | 2.506 | 80 -- 85 | 559 | 891 | 1.450 |
| 15 -- 16 | 147 | 135 | 282 | 50 -- 51 | 222 | 208 | 430 | 85 -- 86 | 55 | 83 | 138 |
| 16 -- 17 | 141 | 145 | 286 | 51 -- 52 | 249 | 196 | 445 | 86 -- 87 | 71 | 99 | 170 |
| 17 -- 18 | 148 | 145 | 293 | 52 -- 53 | 246 | 222 | 468 | 87 -- 88 | 65 | 116 | 181 |
| 18 -- 19 | 150 | 152 | 302 | 53 -- 54 | 276 | 225 | 501 | 88 -- 89 | 63 | 145 | 208 |
| 19 -- 20 | 168 | 138 | 306 | 54 -- 55 | 269 | 217 | 486 | 89 -- 90 | 52 | 105 | 157 |
| 15 -- 20 | 754 | 715 | 1.469 | 50 -- 55 | 1.262 | 1.068 | 2.330 | 85 -- 90 | 306 | 548 | 854 |
| 20 -- 21 | 167 | 165 | 332 | 55 -- 56 | 278 | 236 | 514 | 90 -- 91 | 35 | 106 | 141 |
| 21 -- 22 | 173 | 177 | 350 | 56 -- 57 | 246 | 233 | 479 | 91 -- 92 | 29 | 67 | 96 |
| 22 -- 23 | 189 | 172 | 361 | 57 -- 58 | 189 | 171 | 360 | 92 -- 93 | 20 | 65 | 85 |
| 23 -- 24 | 209 | 192 | 401 | 58 -- 59 | 218 | 211 | 429 | 93 -- 94 | 27 | 49 | 76 |
| 24 -- 25 | 212 | 193 | 405 | 59 -- 60 | 211 | 192 | 403 | 94 -- 95 | 17 | 36 | 53 |
| 20 -- 25 | 950 | 899 | 1.849 | 55 -- 60 | 1.142 | 1.043 | 2.185 | 90 -- 95 | 128 | 323 | 451 |
| 25 -- 26 | 187 | 262 | 449 | 60 -- 61 | 215 | 160 | 375 | 95 -- 96 | 7 | 22 | 29 |
| 26 -- 27 | 241 | 243 | 484 | 61 -- 62 | 235 | 198 | 433 | 96 -- 97 | 7 | 26 | 33 |
| 27 -- 28 | 275 | 251 | 526 | 62 -- 63 | 215 | 205 | 420 | 97 -- 98 | 2 | 8 | 10 |
| 28 -- 29 | 305 | 292 | 597 | 63 -- 64 | 223 | 213 | 436 | 98 -- 99 | 0 | 13 | 13 |
| 29 -- 30 | 273 | 248 | 521 | 64 -- 65 | 227 | 222 | 449 | 99 -- 100 | 4 | 3 | 7 |
| 25 -- 30 | 1.281 | 1.296 | 2.577 | 60 -- 65 | 1.115 | 998 | 2.113 | 95 -- 100 | 20 | 72 | 92 |
| 30 -- 31 | 298 | 282 | 580 | 65 -- 66 | 204 | 239 | 443 | | | | |
| 31 -- 32 | 309 | 284 | 593 | 66 -- 67 | 204 | 230 | 434 | | | | |
| 32 -- 33 | 298 | 290 | 588 | 67 -- 68 | 204 | 238 | 442 | 100 -- W | 3 | 7 | 10 |
| 33 -- 34 | 330 | 254 | 584 | 68 -- 69 | 245 | 241 | 486 | | | | |
| 34 -- 35 | 347 | 295 | 642 | 69 -- 70 | 194 | 224 | 418 | | | | |
| 30 -- 35 | 1.582 | 1.405 | 2.987 | 65 -- 70 | 1.051 | 1.172 | 2.223 | TOTALE | 18.975 | 19.187 | 38.162 |

F. DISTRETTI SCOLASTICI: N° 21 DI VIGNOLA

| ETÀ | M | F | T | ETÀ | M | F | T | ETÀ | M | F | T |
|------------------|--------------|--------------|--------------|------------------|--------------|--------------|--------------|-------------------|---------------|---------------|---------------|
| 0 -- 1 | 278 | 274 | 552 | 35 -- 36 | 500 | 459 | 959 | 70 -- 71 | 297 | 307 | 604 |
| 1 -- 2 | 243 | 235 | 478 | 36 -- 37 | 462 | 461 | 923 | 71 -- 72 | 311 | 288 | 599 |
| 2 -- 3 | 262 | 252 | 514 | 37 -- 38 | 503 | 439 | 942 | 72 -- 73 | 276 | 301 | 577 |
| 3 -- 4 | 237 | 216 | 453 | 38 -- 39 | 517 | 472 | 989 | 73 -- 74 | 276 | 291 | 567 |
| 4 -- 5 | 230 | 200 | 430 | 39 -- 40 | 506 | 446 | 952 | 74 -- 75 | 254 | 301 | 555 |
| 0 -- 5 | 1.250 | 1.177 | 2.427 | 35 -- 40 | 2.488 | 2.277 | 4.765 | 70 -- 75 | 1.414 | 1.488 | 2.902 |
| 5 -- 6 | 222 | 253 | 475 | 40 -- 41 | 480 | 421 | 901 | 75 -- 76 | 268 | 330 | 598 |
| 6 -- 7 | 268 | 211 | 479 | 41 -- 42 | 464 | 420 | 884 | 76 -- 77 | 214 | 325 | 539 |
| 7 -- 8 | 213 | 203 | 416 | 42 -- 43 | 439 | 373 | 812 | 77 -- 78 | 214 | 299 | 513 |
| 8 -- 9 | 267 | 229 | 496 | 43 -- 44 | 434 | 395 | 829 | 78 -- 79 | 229 | 283 | 512 |
| 9 -- 10 | 258 | 231 | 489 | 44 -- 45 | 404 | 351 | 755 | 79 -- 80 | 202 | 267 | 469 |
| 5 -- 10 | 1.228 | 1.127 | 2.355 | 40 -- 45 | 2.221 | 1.960 | 4.181 | 75 -- 80 | 1.127 | 1.504 | 2.631 |
| 10 -- 11 | 249 | 222 | 471 | 45 -- 46 | 416 | 401 | 817 | 80 -- 81 | 175 | 265 | 440 |
| 11 -- 12 | 251 | 225 | 476 | 46 -- 47 | 386 | 380 | 766 | 81 -- 82 | 171 | 255 | 426 |
| 12 -- 13 | 244 | 224 | 468 | 47 -- 48 | 389 | 328 | 717 | 82 -- 83 | 173 | 228 | 401 |
| 13 -- 14 | 214 | 228 | 442 | 48 -- 49 | 349 | 367 | 716 | 83 -- 84 | 84 | 169 | 253 |
| 14 -- 15 | 217 | 215 | 432 | 49 -- 50 | 327 | 343 | 670 | 84 -- 85 | 63 | 92 | 155 |
| 10 -- 15 | 1.175 | 1.114 | 2.289 | 45 -- 50 | 1.867 | 1.819 | 3.686 | 80 -- 85 | 666 | 1.009 | 1.675 |
| 15 -- 16 | 202 | 197 | 399 | 50 -- 51 | 343 | 342 | 685 | 85 -- 86 | 47 | 97 | 144 |
| 16 -- 17 | 191 | 205 | 396 | 51 -- 52 | 346 | 322 | 668 | 86 -- 87 | 74 | 150 | 224 |
| 17 -- 18 | 223 | 189 | 412 | 52 -- 53 | 372 | 351 | 723 | 87 -- 88 | 79 | 151 | 230 |
| 18 -- 19 | 217 | 223 | 440 | 53 -- 54 | 337 | 406 | 743 | 88 -- 89 | 77 | 149 | 226 |
| 19 -- 20 | 208 | 212 | 420 | 54 -- 55 | 413 | 376 | 789 | 89 -- 90 | 50 | 114 | 164 |
| 15 -- 20 | 1.041 | 1.026 | 2.067 | 50 -- 55 | 1.811 | 1.797 | 3.608 | 85 -- 90 | 327 | 661 | 988 |
| 20 -- 21 | 247 | 214 | 461 | 55 -- 56 | 403 | 376 | 779 | 90 -- 91 | 38 | 110 | 148 |
| 21 -- 22 | 251 | 243 | 494 | 56 -- 57 | 400 | 386 | 786 | 91 -- 92 | 27 | 85 | 112 |
| 22 -- 23 | 273 | 266 | 539 | 57 -- 58 | 291 | 279 | 570 | 92 -- 93 | 24 | 71 | 95 |
| 23 -- 24 | 303 | 259 | 562 | 58 -- 59 | 304 | 333 | 637 | 93 -- 94 | 9 | 60 | 69 |
| 24 -- 25 | 329 | 315 | 644 | 59 -- 60 | 316 | 309 | 625 | 94 -- 95 | 16 | 45 | 61 |
| 20 -- 25 | 1.403 | 1.297 | 2.700 | 55 -- 60 | 1.714 | 1.683 | 3.397 | 90 -- 95 | 114 | 371 | 485 |
| 25 -- 26 | 349 | 345 | 694 | 60 -- 61 | 317 | 296 | 613 | 95 -- 96 | 6 | 22 | 28 |
| 26 -- 27 | 383 | 370 | 753 | 61 -- 62 | 309 | 295 | 604 | 96 -- 97 | 3 | 16 | 19 |
| 27 -- 28 | 418 | 399 | 817 | 62 -- 63 | 331 | 336 | 667 | 97 -- 98 | 2 | 15 | 17 |
| 28 -- 29 | 430 | 409 | 839 | 63 -- 64 | 354 | 382 | 736 | 98 -- 99 | 1 | 5 | 6 |
| 29 -- 30 | 455 | 442 | 897 | 64 -- 65 | 361 | 336 | 697 | 99 -- 100 | 2 | 4 | 6 |
| 25 -- 30 | 2.035 | 1.965 | 4.000 | 60 -- 65 | 1.672 | 1.645 | 3.317 | 95 -- 100 | 14 | 62 | 76 |
| 30 -- 31 | 465 | 422 | 887 | 65 -- 66 | 310 | 341 | 651 | | | | |
| 31 -- 32 | 445 | 457 | 902 | 66 -- 67 | 305 | 296 | 601 | | | | |
| 32 -- 33 | 494 | 472 | 966 | 67 -- 68 | 320 | 341 | 661 | 100 -- W | 2 | 7 | 9 |
| 33 -- 34 | 502 | 439 | 941 | 68 -- 69 | 351 | 350 | 701 | | | | |
| 34 -- 35 | 491 | 444 | 935 | 69 -- 70 | 279 | 326 | 605 | | | | |
| 30 -- 35 | 2.397 | 2.234 | 4.631 | 65 -- 70 | 1.565 | 1.654 | 3.219 | TOTALE | 27.531 | 27.877 | 55.408 |

G. CENTRI PER L'IMPIEGO: AREA DI CARPI

| ETÀ | M | F | T | ETÀ | M | F | T | ETÀ | M | F | T |
|------------------|--------------|--------------|--------------|------------------|--------------|--------------|--------------|-------------------|---------------|---------------|---------------|
| 0 -- 1 | 347 | 305 | 652 | 35 -- 36 | 659 | 592 | 1.251 | 70 -- 71 | 356 | 406 | 762 |
| 1 -- 2 | 344 | 366 | 710 | 36 -- 37 | 618 | 534 | 1.152 | 71 -- 72 | 322 | 445 | 767 |
| 2 -- 3 | 333 | 339 | 672 | 37 -- 38 | 643 | 574 | 1.217 | 72 -- 73 | 314 | 431 | 745 |
| 3 -- 4 | 293 | 302 | 595 | 38 -- 39 | 673 | 610 | 1.283 | 73 -- 74 | 310 | 386 | 696 |
| 4 -- 5 | 316 | 300 | 616 | 39 -- 40 | 634 | 605 | 1.239 | 74 -- 75 | 281 | 383 | 664 |
| 0 -- 5 | 1.633 | 1.612 | 3.245 | 35 -- 40 | 3.227 | 2.915 | 6.142 | 70 -- 75 | 1.583 | 2.051 | 3.634 |
| 5 -- 6 | 324 | 287 | 611 | 40 -- 41 | 598 | 603 | 1.201 | 75 -- 76 | 275 | 378 | 653 |
| 6 -- 7 | 283 | 261 | 544 | 41 -- 42 | 602 | 604 | 1.206 | 76 -- 77 | 265 | 368 | 633 |
| 7 -- 8 | 270 | 311 | 581 | 42 -- 43 | 559 | 480 | 1.039 | 77 -- 78 | 263 | 408 | 671 |
| 8 -- 9 | 309 | 255 | 564 | 43 -- 44 | 517 | 521 | 1.038 | 78 -- 79 | 215 | 372 | 587 |
| 9 -- 10 | 320 | 276 | 596 | 44 -- 45 | 531 | 477 | 1.008 | 79 -- 80 | 216 | 372 | 588 |
| 5 -- 10 | 1.506 | 1.390 | 2.896 | 40 -- 45 | 2.807 | 2.685 | 5.492 | 75 -- 80 | 1.234 | 1.898 | 3.132 |
| 10 -- 11 | 277 | 294 | 571 | 45 -- 46 | 517 | 501 | 1.018 | 80 -- 81 | 198 | 358 | 556 |
| 11 -- 12 | 302 | 326 | 628 | 46 -- 47 | 494 | 509 | 1.003 | 81 -- 82 | 201 | 352 | 553 |
| 12 -- 13 | 311 | 266 | 577 | 47 -- 48 | 500 | 521 | 1.021 | 82 -- 83 | 198 | 333 | 531 |
| 13 -- 14 | 304 | 279 | 583 | 48 -- 49 | 461 | 504 | 965 | 83 -- 84 | 114 | 203 | 317 |
| 14 -- 15 | 302 | 262 | 564 | 49 -- 50 | 459 | 463 | 922 | 84 -- 85 | 66 | 134 | 200 |
| 10 -- 15 | 1.496 | 1.427 | 2.923 | 45 -- 50 | 2.431 | 2.498 | 4.929 | 80 -- 85 | 777 | 1.380 | 2.157 |
| 15 -- 16 | 257 | 259 | 516 | 50 -- 51 | 448 | 475 | 923 | 85 -- 86 | 57 | 122 | 179 |
| 16 -- 17 | 263 | 278 | 541 | 51 -- 52 | 440 | 474 | 914 | 86 -- 87 | 69 | 150 | 219 |
| 17 -- 18 | 271 | 259 | 530 | 52 -- 53 | 494 | 535 | 1.029 | 87 -- 88 | 102 | 179 | 281 |
| 18 -- 19 | 309 | 301 | 610 | 53 -- 54 | 535 | 542 | 1.077 | 88 -- 89 | 65 | 165 | 230 |
| 19 -- 20 | 310 | 278 | 588 | 54 -- 55 | 523 | 588 | 1.111 | 89 -- 90 | 60 | 159 | 219 |
| 15 -- 20 | 1.410 | 1.375 | 2.785 | 50 -- 55 | 2.440 | 2.614 | 5.054 | 85 -- 90 | 353 | 775 | 1.128 |
| 20 -- 21 | 307 | 304 | 611 | 55 -- 56 | 584 | 595 | 1.179 | 90 -- 91 | 49 | 132 | 181 |
| 21 -- 22 | 321 | 305 | 626 | 56 -- 57 | 568 | 611 | 1.179 | 91 -- 92 | 42 | 107 | 149 |
| 22 -- 23 | 357 | 314 | 671 | 57 -- 58 | 352 | 449 | 801 | 92 -- 93 | 26 | 78 | 104 |
| 23 -- 24 | 366 | 375 | 741 | 58 -- 59 | 448 | 444 | 892 | 93 -- 94 | 17 | 65 | 82 |
| 24 -- 25 | 405 | 389 | 794 | 59 -- 60 | 427 | 496 | 923 | 94 -- 95 | 14 | 37 | 51 |
| 20 -- 25 | 1.756 | 1.687 | 3.443 | 55 -- 60 | 2.379 | 2.595 | 4.974 | 90 -- 95 | 148 | 419 | 567 |
| 25 -- 26 | 464 | 437 | 901 | 60 -- 61 | 425 | 483 | 908 | 95 -- 96 | 4 | 39 | 43 |
| 26 -- 27 | 488 | 485 | 973 | 61 -- 62 | 434 | 459 | 893 | 96 -- 97 | 2 | 28 | 30 |
| 27 -- 28 | 561 | 555 | 1.116 | 62 -- 63 | 467 | 518 | 985 | 97 -- 98 | 2 | 4 | 6 |
| 28 -- 29 | 613 | 557 | 1.170 | 63 -- 64 | 442 | 514 | 956 | 98 -- 99 | 2 | 5 | 7 |
| 29 -- 30 | 618 | 603 | 1.221 | 64 -- 65 | 478 | 511 | 989 | 99 -- 100 | 0 | 4 | 4 |
| 25 -- 30 | 2.744 | 2.637 | 5.381 | 60 -- 65 | 2.246 | 2.485 | 4.731 | 95 -- 100 | 10 | 80 | 90 |
| 30 -- 31 | 622 | 572 | 1.194 | 65 -- 66 | 403 | 459 | 862 | | | | |
| 31 -- 32 | 640 | 655 | 1.295 | 66 -- 67 | 382 | 455 | 837 | | | | |
| 32 -- 33 | 617 | 538 | 1.155 | 67 -- 68 | 395 | 464 | 859 | 100 -- W | 3 | 6 | 9 |
| 33 -- 34 | 618 | 625 | 1.243 | 68 -- 69 | 417 | 477 | 894 | | | | |
| 34 -- 35 | 636 | 603 | 1.239 | 69 -- 70 | 352 | 429 | 781 | | | | |
| 30 -- 35 | 3.133 | 2.993 | 6.126 | 65 -- 70 | 1.949 | 2.284 | 4.233 | TOTALE | 35.265 | 37.806 | 73.071 |

G. CENTRI PER L'IMPIEGO: AREA DI MIRANDOLA

| ETÀ | M | F | T | ETÀ | M | F | T | ETÀ | M | F | T |
|------------------|--------------|--------------|--------------|------------------|--------------|--------------|--------------|-------------------|---------------|---------------|---------------|
| 0 -- 1 | 372 | 365 | 737 | 35 -- 36 | 635 | 612 | 1.247 | 70 -- 71 | 403 | 451 | 854 |
| 1 -- 2 | 349 | 330 | 679 | 36 -- 37 | 729 | 649 | 1.378 | 71 -- 72 | 410 | 488 | 898 |
| 2 -- 3 | 380 | 345 | 725 | 37 -- 38 | 680 | 669 | 1.349 | 72 -- 73 | 391 | 484 | 875 |
| 3 -- 4 | 380 | 367 | 747 | 38 -- 39 | 702 | 647 | 1.349 | 73 -- 74 | 365 | 482 | 847 |
| 4 -- 5 | 351 | 330 | 681 | 39 -- 40 | 675 | 614 | 1.289 | 74 -- 75 | 366 | 484 | 850 |
| 0 -- 5 | 1.832 | 1.737 | 3.569 | 35 -- 40 | 3.421 | 3.191 | 6.612 | 70 -- 75 | 1.935 | 2.389 | 4.324 |
| 5 -- 6 | 376 | 297 | 673 | 40 -- 41 | 643 | 608 | 1.251 | 75 -- 76 | 335 | 497 | 832 |
| 6 -- 7 | 352 | 315 | 667 | 41 -- 42 | 600 | 572 | 1.172 | 76 -- 77 | 367 | 436 | 803 |
| 7 -- 8 | 352 | 307 | 659 | 42 -- 43 | 635 | 612 | 1.247 | 77 -- 78 | 290 | 490 | 780 |
| 8 -- 9 | 331 | 290 | 621 | 43 -- 44 | 609 | 601 | 1.210 | 78 -- 79 | 274 | 463 | 737 |
| 9 -- 10 | 346 | 303 | 649 | 44 -- 45 | 558 | 538 | 1.096 | 79 -- 80 | 279 | 500 | 779 |
| 5 -- 10 | 1.757 | 1.512 | 3.269 | 40 -- 45 | 3.045 | 2.931 | 5.976 | 75 -- 80 | 1.545 | 2.386 | 3.931 |
| 10 -- 11 | 363 | 313 | 676 | 45 -- 46 | 594 | 530 | 1.124 | 80 -- 81 | 253 | 406 | 659 |
| 11 -- 12 | 337 | 339 | 676 | 46 -- 47 | 594 | 551 | 1.145 | 81 -- 82 | 261 | 407 | 668 |
| 12 -- 13 | 354 | 315 | 669 | 47 -- 48 | 533 | 499 | 1.032 | 82 -- 83 | 229 | 404 | 633 |
| 13 -- 14 | 341 | 320 | 661 | 48 -- 49 | 550 | 525 | 1.075 | 83 -- 84 | 116 | 224 | 340 |
| 14 -- 15 | 328 | 327 | 655 | 49 -- 50 | 468 | 461 | 929 | 84 -- 85 | 71 | 151 | 222 |
| 10 -- 15 | 1.723 | 1.614 | 3.337 | 45 -- 50 | 2.739 | 2.566 | 5.305 | 80 -- 85 | 930 | 1.592 | 2.522 |
| 15 -- 16 | 309 | 303 | 612 | 50 -- 51 | 500 | 513 | 1.013 | 85 -- 86 | 58 | 142 | 200 |
| 16 -- 17 | 327 | 277 | 604 | 51 -- 52 | 509 | 523 | 1.032 | 86 -- 87 | 77 | 184 | 261 |
| 17 -- 18 | 337 | 336 | 673 | 52 -- 53 | 494 | 521 | 1.015 | 87 -- 88 | 95 | 220 | 315 |
| 18 -- 19 | 347 | 355 | 702 | 53 -- 54 | 550 | 560 | 1.110 | 88 -- 89 | 97 | 182 | 279 |
| 19 -- 20 | 361 | 313 | 674 | 54 -- 55 | 553 | 565 | 1.118 | 89 -- 90 | 75 | 162 | 237 |
| 15 -- 20 | 1.681 | 1.584 | 3.265 | 50 -- 55 | 2.606 | 2.682 | 5.288 | 85 -- 90 | 402 | 890 | 1.292 |
| 20 -- 21 | 381 | 349 | 730 | 55 -- 56 | 560 | 567 | 1.127 | 90 -- 91 | 71 | 161 | 232 |
| 21 -- 22 | 393 | 378 | 771 | 56 -- 57 | 562 | 566 | 1.128 | 91 -- 92 | 44 | 129 | 173 |
| 22 -- 23 | 376 | 336 | 712 | 57 -- 58 | 357 | 391 | 748 | 92 -- 93 | 30 | 100 | 130 |
| 23 -- 24 | 449 | 403 | 852 | 58 -- 59 | 405 | 434 | 839 | 93 -- 94 | 21 | 53 | 74 |
| 24 -- 25 | 440 | 478 | 918 | 59 -- 60 | 492 | 472 | 964 | 94 -- 95 | 18 | 42 | 60 |
| 20 -- 25 | 2.039 | 1.944 | 3.983 | 55 -- 60 | 2.376 | 2.430 | 4.806 | 90 -- 95 | 184 | 485 | 669 |
| 25 -- 26 | 492 | 523 | 1.015 | 60 -- 61 | 415 | 469 | 884 | 95 -- 96 | 12 | 32 | 44 |
| 26 -- 27 | 570 | 530 | 1.100 | 61 -- 62 | 440 | 471 | 911 | 96 -- 97 | 12 | 33 | 45 |
| 27 -- 28 | 589 | 588 | 1.177 | 62 -- 63 | 467 | 493 | 960 | 97 -- 98 | 5 | 18 | 23 |
| 28 -- 29 | 629 | 611 | 1.240 | 63 -- 64 | 473 | 509 | 982 | 98 -- 99 | 1 | 10 | 11 |
| 29 -- 30 | 654 | 613 | 1.267 | 64 -- 65 | 478 | 526 | 1.004 | 99 -- 100 | 0 | 7 | 7 |
| 25 -- 30 | 2.934 | 2.865 | 5.799 | 60 -- 65 | 2.273 | 2.468 | 4.741 | 95 -- 100 | 30 | 100 | 130 |
| 30 -- 31 | 657 | 624 | 1.281 | 65 -- 66 | 422 | 482 | 904 | | | | |
| 31 -- 32 | 686 | 637 | 1.323 | 66 -- 67 | 415 | 454 | 869 | | | | |
| 32 -- 33 | 631 | 613 | 1.244 | 67 -- 68 | 423 | 497 | 920 | 100 -- W | 1 | 14 | 15 |
| 33 -- 34 | 657 | 623 | 1.280 | 68 -- 69 | 493 | 534 | 1.027 | | | | |
| 34 -- 35 | 665 | 612 | 1.277 | 69 -- 70 | 428 | 478 | 906 | | | | |
| 30 -- 35 | 3.296 | 3.109 | 6.405 | 65 -- 70 | 2.181 | 2.445 | 4.626 | TOTALE | 38.930 | 40.934 | 79.864 |

G. CENTRI PER L'IMPIEGO: AREA DI MODENA

| ETÀ | M | F | T | ETÀ | M | F | T | ETÀ | M | F | T |
|------------------|---------------|---------------|---------------|------------------|---------------|---------------|---------------|-------------------|----------------|----------------|----------------|
| 0 -- 1 | 1.314 | 1.203 | 2.517 | 35 -- 36 | 2.345 | 2.199 | 4.544 | 70 -- 71 | 1.208 | 1.484 | 2.692 |
| 1 -- 2 | 1.339 | 1.274 | 2.613 | 36 -- 37 | 2.395 | 2.218 | 4.613 | 71 -- 72 | 1.224 | 1.444 | 2.668 |
| 2 -- 3 | 1.268 | 1.149 | 2.417 | 37 -- 38 | 2.303 | 2.248 | 4.551 | 72 -- 73 | 1.209 | 1.465 | 2.674 |
| 3 -- 4 | 1.168 | 1.128 | 2.296 | 38 -- 39 | 2.437 | 2.166 | 4.603 | 73 -- 74 | 1.116 | 1.368 | 2.484 |
| 4 -- 5 | 1.168 | 1.084 | 2.252 | 39 -- 40 | 2.193 | 2.103 | 4.296 | 74 -- 75 | 1.038 | 1.471 | 2.509 |
| 0 -- 5 | 6.257 | 5.838 | 12.095 | 35 -- 40 | 11.673 | 10.934 | 22.607 | 70 -- 75 | 5.795 | 7.232 | 13.027 |
| 5 -- 6 | 1.154 | 1.084 | 2.238 | 40 -- 41 | 2.100 | 2.046 | 4.146 | 75 -- 76 | 1.010 | 1.451 | 2.461 |
| 6 -- 7 | 1.091 | 1.056 | 2.147 | 41 -- 42 | 2.088 | 2.082 | 4.170 | 76 -- 77 | 971 | 1.437 | 2.408 |
| 7 -- 8 | 1.110 | 1.010 | 2.120 | 42 -- 43 | 2.050 | 1.937 | 3.987 | 77 -- 78 | 918 | 1.450 | 2.368 |
| 8 -- 9 | 1.105 | 1.015 | 2.120 | 43 -- 44 | 1.922 | 1.822 | 3.744 | 78 -- 79 | 895 | 1.331 | 2.226 |
| 9 -- 10 | 1.072 | 1.052 | 2.124 | 44 -- 45 | 1.862 | 1.728 | 3.590 | 79 -- 80 | 863 | 1.314 | 2.177 |
| 5 -- 10 | 5.532 | 5.217 | 10.749 | 40 -- 45 | 10.022 | 9.615 | 19.637 | 75 -- 80 | 4.657 | 6.983 | 11.640 |
| 10 -- 11 | 1.099 | 1.045 | 2.144 | 45 -- 46 | 1.860 | 1.780 | 3.640 | 80 -- 81 | 800 | 1.304 | 2.104 |
| 11 -- 12 | 1.107 | 1.003 | 2.110 | 46 -- 47 | 1.837 | 1.821 | 3.658 | 81 -- 82 | 780 | 1.290 | 2.070 |
| 12 -- 13 | 1.097 | 1.038 | 2.135 | 47 -- 48 | 1.820 | 1.732 | 3.552 | 82 -- 83 | 678 | 1.231 | 1.909 |
| 13 -- 14 | 1.033 | 991 | 2.024 | 48 -- 49 | 1.724 | 1.791 | 3.515 | 83 -- 84 | 417 | 706 | 1.123 |
| 14 -- 15 | 1.046 | 948 | 1.994 | 49 -- 50 | 1.659 | 1.730 | 3.389 | 84 -- 85 | 243 | 540 | 783 |
| 10 -- 15 | 5.382 | 5.025 | 10.407 | 45 -- 50 | 8.900 | 8.854 | 17.754 | 80 -- 85 | 2.918 | 5.071 | 7.989 |
| 15 -- 16 | 1.008 | 931 | 1.939 | 50 -- 51 | 1.583 | 1.706 | 3.289 | 85 -- 86 | 253 | 496 | 749 |
| 16 -- 17 | 1.013 | 877 | 1.890 | 51 -- 52 | 1.555 | 1.645 | 3.200 | 86 -- 87 | 264 | 612 | 876 |
| 17 -- 18 | 1.029 | 990 | 2.019 | 52 -- 53 | 1.563 | 1.805 | 3.368 | 87 -- 88 | 330 | 661 | 991 |
| 18 -- 19 | 1.001 | 914 | 1.915 | 53 -- 54 | 1.796 | 1.818 | 3.614 | 88 -- 89 | 246 | 575 | 821 |
| 19 -- 20 | 1.066 | 937 | 2.003 | 54 -- 55 | 1.874 | 1.862 | 3.736 | 89 -- 90 | 219 | 549 | 768 |
| 15 -- 20 | 5.117 | 4.649 | 9.766 | 50 -- 55 | 8.371 | 8.836 | 17.207 | 85 -- 90 | 1.312 | 2.893 | 4.205 |
| 20 -- 21 | 1.123 | 1.012 | 2.135 | 55 -- 56 | 1.828 | 1.890 | 3.718 | 90 -- 91 | 182 | 495 | 677 |
| 21 -- 22 | 1.142 | 1.097 | 2.239 | 56 -- 57 | 1.911 | 1.939 | 3.850 | 91 -- 92 | 130 | 383 | 513 |
| 22 -- 23 | 1.211 | 1.194 | 2.405 | 57 -- 58 | 1.347 | 1.414 | 2.761 | 92 -- 93 | 102 | 282 | 384 |
| 23 -- 24 | 1.257 | 1.317 | 2.574 | 58 -- 59 | 1.475 | 1.571 | 3.046 | 93 -- 94 | 76 | 226 | 302 |
| 24 -- 25 | 1.477 | 1.400 | 2.877 | 59 -- 60 | 1.478 | 1.607 | 3.085 | 94 -- 95 | 42 | 180 | 222 |
| 20 -- 25 | 6.210 | 6.020 | 12.230 | 55 -- 60 | 8.039 | 8.421 | 16.460 | 90 -- 95 | 532 | 1.566 | 2.098 |
| 25 -- 26 | 1.593 | 1.569 | 3.162 | 60 -- 61 | 1.528 | 1.602 | 3.130 | 95 -- 96 | 27 | 109 | 136 |
| 26 -- 27 | 1.683 | 1.731 | 3.414 | 61 -- 62 | 1.501 | 1.569 | 3.070 | 96 -- 97 | 19 | 73 | 92 |
| 27 -- 28 | 1.908 | 1.911 | 3.819 | 62 -- 63 | 1.592 | 1.772 | 3.364 | 97 -- 98 | 7 | 52 | 59 |
| 28 -- 29 | 2.180 | 2.007 | 4.187 | 63 -- 64 | 1.546 | 1.731 | 3.277 | 98 -- 99 | 5 | 25 | 30 |
| 29 -- 30 | 2.229 | 2.095 | 4.324 | 64 -- 65 | 1.491 | 1.778 | 3.269 | 99 -- 100 | 5 | 16 | 21 |
| 25 -- 30 | 9.593 | 9.313 | 18.906 | 60 -- 65 | 7.658 | 8.452 | 16.110 | 95 -- 100 | 63 | 275 | 338 |
| 30 -- 31 | 2.226 | 2.192 | 4.418 | 65 -- 66 | 1.424 | 1.536 | 2.960 | | | | |
| 31 -- 32 | 2.327 | 2.244 | 4.571 | 66 -- 67 | 1.322 | 1.538 | 2.860 | | | | |
| 32 -- 33 | 2.359 | 2.137 | 4.496 | 67 -- 68 | 1.406 | 1.556 | 2.962 | 100 -- W | 5 | 30 | 35 |
| 33 -- 34 | 2.388 | 2.183 | 4.571 | 68 -- 69 | 1.360 | 1.627 | 2.987 | | | | |
| 34 -- 35 | 2.357 | 2.141 | 4.498 | 69 -- 70 | 1.314 | 1.503 | 2.817 | | | | |
| 30 -- 35 | 11.657 | 10.897 | 22.554 | 65 -- 70 | 6.826 | 7.760 | 14.586 | TOTALE | 126.519 | 133.881 | 260.400 |

G. CENTRI PER L'IMPIEGO: AREA DI SASSUOLO

| ETÀ | M | F | T | ETÀ | M | F | T | ETÀ | M | F | T |
|------------------|--------------|--------------|--------------|------------------|--------------|--------------|--------------|-------------------|---------------|---------------|----------------|
| 0 -- 1 | 550 | 511 | 1.061 | 35 -- 36 | 1.063 | 942 | 2.005 | 70 -- 71 | 480 | 511 | 991 |
| 1 -- 2 | 600 | 544 | 1.144 | 36 -- 37 | 1.034 | 987 | 2.021 | 71 -- 72 | 483 | 546 | 1.029 |
| 2 -- 3 | 598 | 565 | 1.163 | 37 -- 38 | 1.050 | 952 | 2.002 | 72 -- 73 | 444 | 566 | 1.010 |
| 3 -- 4 | 557 | 536 | 1.093 | 38 -- 39 | 980 | 999 | 1.979 | 73 -- 74 | 461 | 538 | 999 |
| 4 -- 5 | 549 | 532 | 1.081 | 39 -- 40 | 988 | 939 | 1.927 | 74 -- 75 | 416 | 541 | 957 |
| 0 -- 5 | 2.854 | 2.688 | 5.542 | 35 -- 40 | 5.115 | 4.819 | 9.934 | 70 -- 75 | 2.284 | 2.702 | 4.986 |
| 5 -- 6 | 558 | 521 | 1.079 | 40 -- 41 | 949 | 890 | 1.839 | 75 -- 76 | 392 | 507 | 899 |
| 6 -- 7 | 561 | 564 | 1.125 | 41 -- 42 | 940 | 938 | 1.878 | 76 -- 77 | 363 | 488 | 851 |
| 7 -- 8 | 536 | 503 | 1.039 | 42 -- 43 | 923 | 861 | 1.784 | 77 -- 78 | 340 | 510 | 850 |
| 8 -- 9 | 527 | 520 | 1.047 | 43 -- 44 | 920 | 891 | 1.811 | 78 -- 79 | 325 | 435 | 760 |
| 9 -- 10 | 558 | 554 | 1.112 | 44 -- 45 | 820 | 811 | 1.631 | 79 -- 80 | 279 | 475 | 754 |
| 5 -- 10 | 2.740 | 2.662 | 5.402 | 40 -- 45 | 4.552 | 4.391 | 8.943 | 75 -- 80 | 1.699 | 2.415 | 4.114 |
| 10 -- 11 | 564 | 571 | 1.135 | 45 -- 46 | 835 | 878 | 1.713 | 80 -- 81 | 248 | 416 | 664 |
| 11 -- 12 | 579 | 546 | 1.125 | 46 -- 47 | 837 | 860 | 1.697 | 81 -- 82 | 260 | 400 | 660 |
| 12 -- 13 | 593 | 543 | 1.136 | 47 -- 48 | 855 | 794 | 1.649 | 82 -- 83 | 219 | 377 | 596 |
| 13 -- 14 | 550 | 578 | 1.128 | 48 -- 49 | 785 | 751 | 1.536 | 83 -- 84 | 151 | 284 | 435 |
| 14 -- 15 | 532 | 495 | 1.027 | 49 -- 50 | 739 | 771 | 1.510 | 84 -- 85 | 108 | 185 | 293 |
| 10 -- 15 | 2.818 | 2.733 | 5.551 | 45 -- 50 | 4.051 | 4.054 | 8.105 | 80 -- 85 | 986 | 1.662 | 2.648 |
| 15 -- 16 | 568 | 528 | 1.096 | 50 -- 51 | 690 | 731 | 1.421 | 85 -- 86 | 87 | 157 | 244 |
| 16 -- 17 | 518 | 508 | 1.026 | 51 -- 52 | 747 | 742 | 1.489 | 86 -- 87 | 81 | 195 | 276 |
| 17 -- 18 | 559 | 548 | 1.107 | 52 -- 53 | 819 | 702 | 1.521 | 87 -- 88 | 86 | 215 | 301 |
| 18 -- 19 | 586 | 545 | 1.131 | 53 -- 54 | 774 | 756 | 1.530 | 88 -- 89 | 94 | 218 | 312 |
| 19 -- 20 | 580 | 536 | 1.116 | 54 -- 55 | 844 | 754 | 1.598 | 89 -- 90 | 57 | 184 | 241 |
| 15 -- 20 | 2.811 | 2.665 | 5.476 | 50 -- 55 | 3.874 | 3.685 | 7.559 | 85 -- 90 | 405 | 969 | 1.374 |
| 20 -- 21 | 598 | 570 | 1.168 | 55 -- 56 | 756 | 792 | 1.548 | 90 -- 91 | 62 | 149 | 211 |
| 21 -- 22 | 621 | 603 | 1.224 | 56 -- 57 | 767 | 755 | 1.522 | 91 -- 92 | 40 | 112 | 152 |
| 22 -- 23 | 634 | 601 | 1.235 | 57 -- 58 | 540 | 575 | 1.115 | 92 -- 93 | 45 | 75 | 120 |
| 23 -- 24 | 665 | 647 | 1.312 | 58 -- 59 | 630 | 648 | 1.278 | 93 -- 94 | 24 | 58 | 82 |
| 24 -- 25 | 738 | 715 | 1.453 | 59 -- 60 | 634 | 638 | 1.272 | 94 -- 95 | 11 | 43 | 54 |
| 20 -- 25 | 3.256 | 3.136 | 6.392 | 55 -- 60 | 3.327 | 3.408 | 6.735 | 90 -- 95 | 182 | 437 | 619 |
| 25 -- 26 | 781 | 746 | 1.527 | 60 -- 61 | 581 | 563 | 1.144 | 95 -- 96 | 7 | 25 | 32 |
| 26 -- 27 | 856 | 822 | 1.678 | 61 -- 62 | 625 | 646 | 1.271 | 96 -- 97 | 5 | 25 | 30 |
| 27 -- 28 | 910 | 838 | 1.748 | 62 -- 63 | 661 | 676 | 1.337 | 97 -- 98 | 3 | 17 | 20 |
| 28 -- 29 | 1.060 | 911 | 1.971 | 63 -- 64 | 637 | 669 | 1.306 | 98 -- 99 | 2 | 9 | 11 |
| 29 -- 30 | 985 | 907 | 1.892 | 64 -- 65 | 692 | 678 | 1.370 | 99 -- 100 | 2 | 1 | 3 |
| 25 -- 30 | 4.592 | 4.224 | 8.816 | 60 -- 65 | 3.196 | 3.232 | 6.428 | 95 -- 100 | 19 | 77 | 96 |
| 30 -- 31 | 984 | 938 | 1.922 | 65 -- 66 | 622 | 634 | 1.256 | | | | |
| 31 -- 32 | 1.027 | 887 | 1.914 | 66 -- 67 | 514 | 594 | 1.108 | | | | |
| 32 -- 33 | 976 | 853 | 1.829 | 67 -- 68 | 590 | 578 | 1.168 | 100 -- W | 1 | 7 | 8 |
| 33 -- 34 | 980 | 938 | 1.918 | 68 -- 69 | 579 | 595 | 1.174 | | | | |
| 34 -- 35 | 998 | 908 | 1.906 | 69 -- 70 | 502 | 555 | 1.057 | | | | |
| 30 -- 35 | 4.965 | 4.524 | 9.489 | 65 -- 70 | 2.807 | 2.956 | 5.763 | TOTALE | 56.534 | 57.446 | 113.980 |

G. CENTRI PER L'IMPIEGO: AREA DI PAVULLO NEL FRIGNANO

| ETÀ | M | F | T | ETÀ | M | F | T | ETÀ | M | F | T |
|------------------|--------------|--------------|--------------|------------------|--------------|--------------|--------------|-------------------|---------------|---------------|---------------|
| 0 -- 1 | 175 | 163 | 338 | 35 -- 36 | 312 | 294 | 606 | 70 -- 71 | 195 | 226 | 421 |
| 1 -- 2 | 167 | 156 | 323 | 36 -- 37 | 302 | 321 | 623 | 71 -- 72 | 182 | 223 | 405 |
| 2 -- 3 | 195 | 146 | 341 | 37 -- 38 | 339 | 285 | 624 | 72 -- 73 | 243 | 250 | 493 |
| 3 -- 4 | 159 | 150 | 309 | 38 -- 39 | 317 | 306 | 623 | 73 -- 74 | 215 | 232 | 447 |
| 4 -- 5 | 177 | 161 | 338 | 39 -- 40 | 319 | 310 | 629 | 74 -- 75 | 202 | 255 | 457 |
| 0 -- 5 | 873 | 776 | 1.649 | 35 -- 40 | 1.589 | 1.516 | 3.105 | 70 -- 75 | 1.037 | 1.186 | 2.223 |
| 5 -- 6 | 164 | 166 | 330 | 40 -- 41 | 280 | 276 | 556 | 75 -- 76 | 201 | 253 | 454 |
| 6 -- 7 | 157 | 149 | 306 | 41 -- 42 | 323 | 271 | 594 | 76 -- 77 | 167 | 226 | 393 |
| 7 -- 8 | 158 | 170 | 328 | 42 -- 43 | 285 | 297 | 582 | 77 -- 78 | 184 | 244 | 428 |
| 8 -- 9 | 185 | 142 | 327 | 43 -- 44 | 283 | 258 | 541 | 78 -- 79 | 185 | 239 | 424 |
| 9 -- 10 | 163 | 163 | 326 | 44 -- 45 | 285 | 238 | 523 | 79 -- 80 | 155 | 258 | 413 |
| 5 -- 10 | 827 | 790 | 1.617 | 40 -- 45 | 1.456 | 1.340 | 2.796 | 75 -- 80 | 892 | 1.220 | 2.112 |
| 10 -- 11 | 194 | 149 | 343 | 45 -- 46 | 258 | 258 | 516 | 80 -- 81 | 152 | 243 | 395 |
| 11 -- 12 | 167 | 141 | 308 | 46 -- 47 | 282 | 235 | 517 | 81 -- 82 | 134 | 225 | 359 |
| 12 -- 13 | 179 | 164 | 343 | 47 -- 48 | 265 | 227 | 492 | 82 -- 83 | 132 | 194 | 326 |
| 13 -- 14 | 159 | 136 | 295 | 48 -- 49 | 267 | 252 | 519 | 83 -- 84 | 88 | 141 | 229 |
| 14 -- 15 | 142 | 133 | 275 | 49 -- 50 | 235 | 227 | 462 | 84 -- 85 | 53 | 88 | 141 |
| 10 -- 15 | 841 | 723 | 1.564 | 45 -- 50 | 1.307 | 1.199 | 2.506 | 80 -- 85 | 559 | 891 | 1.450 |
| 15 -- 16 | 147 | 135 | 282 | 50 -- 51 | 222 | 208 | 430 | 85 -- 86 | 55 | 83 | 138 |
| 16 -- 17 | 141 | 145 | 286 | 51 -- 52 | 249 | 196 | 445 | 86 -- 87 | 71 | 99 | 170 |
| 17 -- 18 | 148 | 145 | 293 | 52 -- 53 | 246 | 222 | 468 | 87 -- 88 | 65 | 116 | 181 |
| 18 -- 19 | 150 | 152 | 302 | 53 -- 54 | 276 | 225 | 501 | 88 -- 89 | 63 | 145 | 208 |
| 19 -- 20 | 168 | 138 | 306 | 54 -- 55 | 269 | 217 | 486 | 89 -- 90 | 52 | 105 | 157 |
| 15 -- 20 | 754 | 715 | 1.469 | 50 -- 55 | 1.262 | 1.068 | 2.330 | 85 -- 90 | 306 | 548 | 854 |
| 20 -- 21 | 167 | 165 | 332 | 55 -- 56 | 278 | 236 | 514 | 90 -- 91 | 35 | 106 | 141 |
| 21 -- 22 | 173 | 177 | 350 | 56 -- 57 | 246 | 233 | 479 | 91 -- 92 | 29 | 67 | 96 |
| 22 -- 23 | 189 | 172 | 361 | 57 -- 58 | 189 | 171 | 360 | 92 -- 93 | 20 | 65 | 85 |
| 23 -- 24 | 209 | 192 | 401 | 58 -- 59 | 218 | 211 | 429 | 93 -- 94 | 27 | 49 | 76 |
| 24 -- 25 | 212 | 193 | 405 | 59 -- 60 | 211 | 192 | 403 | 94 -- 95 | 17 | 36 | 53 |
| 20 -- 25 | 950 | 899 | 1.849 | 55 -- 60 | 1.142 | 1.043 | 2.185 | 90 -- 95 | 128 | 323 | 451 |
| 25 -- 26 | 187 | 262 | 449 | 60 -- 61 | 215 | 160 | 375 | 95 -- 96 | 7 | 22 | 29 |
| 26 -- 27 | 241 | 243 | 484 | 61 -- 62 | 235 | 198 | 433 | 96 -- 97 | 7 | 26 | 33 |
| 27 -- 28 | 275 | 251 | 526 | 62 -- 63 | 215 | 205 | 420 | 97 -- 98 | 2 | 8 | 10 |
| 28 -- 29 | 305 | 292 | 597 | 63 -- 64 | 223 | 213 | 436 | 98 -- 99 | 0 | 13 | 13 |
| 29 -- 30 | 273 | 248 | 521 | 64 -- 65 | 227 | 222 | 449 | 99 -- 100 | 4 | 3 | 7 |
| 25 -- 30 | 1.281 | 1.296 | 2.577 | 60 -- 65 | 1.115 | 998 | 2.113 | 95 -- 100 | 20 | 72 | 92 |
| 30 -- 31 | 298 | 282 | 580 | 65 -- 66 | 204 | 239 | 443 | | | | |
| 31 -- 32 | 309 | 284 | 593 | 66 -- 67 | 204 | 230 | 434 | | | | |
| 32 -- 33 | 298 | 290 | 588 | 67 -- 68 | 204 | 238 | 442 | 100 -- W | 3 | 7 | 10 |
| 33 -- 34 | 330 | 254 | 584 | 68 -- 69 | 245 | 241 | 486 | | | | |
| 34 -- 35 | 347 | 295 | 642 | 69 -- 70 | 194 | 224 | 418 | | | | |
| 30 -- 35 | 1.582 | 1.405 | 2.987 | 65 -- 70 | 1.051 | 1.172 | 2.223 | TOTALE | 18.975 | 19.187 | 38.162 |

G. CENTRI PER L'IMPIEGO: AREA DI VIGNOLA

| ETÀ | M | F | T | ETÀ | M | F | T | ETÀ | M | F | T |
|------------------|--------------|--------------|--------------|------------------|--------------|--------------|--------------|-------------------|---------------|---------------|---------------|
| 0 -- 1 | 389 | 390 | 779 | 35 -- 36 | 722 | 663 | 1.385 | 70 -- 71 | 391 | 419 | 810 |
| 1 -- 2 | 368 | 355 | 723 | 36 -- 37 | 680 | 665 | 1.345 | 71 -- 72 | 440 | 423 | 863 |
| 2 -- 3 | 384 | 365 | 749 | 37 -- 38 | 737 | 626 | 1.363 | 72 -- 73 | 382 | 420 | 802 |
| 3 -- 4 | 354 | 319 | 673 | 38 -- 39 | 716 | 650 | 1.366 | 73 -- 74 | 366 | 410 | 776 |
| 4 -- 5 | 342 | 293 | 635 | 39 -- 40 | 719 | 623 | 1.342 | 74 -- 75 | 361 | 428 | 789 |
| 0 -- 5 | 1.837 | 1.722 | 3.559 | 35 -- 40 | 3.574 | 3.227 | 6.801 | 70 -- 75 | 1.940 | 2.100 | 4.040 |
| 5 -- 6 | 331 | 358 | 689 | 40 -- 41 | 674 | 609 | 1.283 | 75 -- 76 | 376 | 439 | 815 |
| 6 -- 7 | 377 | 308 | 685 | 41 -- 42 | 667 | 594 | 1.261 | 76 -- 77 | 289 | 436 | 725 |
| 7 -- 8 | 311 | 287 | 598 | 42 -- 43 | 616 | 540 | 1.156 | 77 -- 78 | 292 | 404 | 696 |
| 8 -- 9 | 375 | 338 | 713 | 43 -- 44 | 623 | 558 | 1.181 | 78 -- 79 | 323 | 398 | 721 |
| 9 -- 10 | 361 | 306 | 667 | 44 -- 45 | 554 | 544 | 1.098 | 79 -- 80 | 265 | 372 | 637 |
| 5 -- 10 | 1.755 | 1.597 | 3.352 | 40 -- 45 | 3.134 | 2.845 | 5.979 | 75 -- 80 | 1.545 | 2.049 | 3.594 |
| 10 -- 11 | 363 | 303 | 666 | 45 -- 46 | 567 | 552 | 1.119 | 80 -- 81 | 243 | 376 | 619 |
| 11 -- 12 | 355 | 308 | 663 | 46 -- 47 | 541 | 560 | 1.101 | 81 -- 82 | 238 | 370 | 608 |
| 12 -- 13 | 347 | 319 | 666 | 47 -- 48 | 571 | 486 | 1.057 | 82 -- 83 | 223 | 313 | 536 |
| 13 -- 14 | 305 | 318 | 623 | 48 -- 49 | 505 | 512 | 1.017 | 83 -- 84 | 125 | 224 | 349 |
| 14 -- 15 | 303 | 278 | 581 | 49 -- 50 | 495 | 511 | 1.006 | 84 -- 85 | 85 | 138 | 223 |
| 10 -- 15 | 1.673 | 1.526 | 3.199 | 45 -- 50 | 2.679 | 2.621 | 5.300 | 80 -- 85 | 914 | 1.421 | 2.335 |
| 15 -- 16 | 294 | 293 | 587 | 50 -- 51 | 507 | 498 | 1.005 | 85 -- 86 | 57 | 143 | 200 |
| 16 -- 17 | 290 | 286 | 576 | 51 -- 52 | 498 | 474 | 972 | 86 -- 87 | 98 | 201 | 299 |
| 17 -- 18 | 322 | 274 | 596 | 52 -- 53 | 532 | 504 | 1.036 | 87 -- 88 | 115 | 196 | 311 |
| 18 -- 19 | 317 | 326 | 643 | 53 -- 54 | 493 | 579 | 1.072 | 88 -- 89 | 103 | 212 | 315 |
| 19 -- 20 | 312 | 321 | 633 | 54 -- 55 | 573 | 546 | 1.119 | 89 -- 90 | 73 | 147 | 220 |
| 15 -- 20 | 1.535 | 1.500 | 3.035 | 50 -- 55 | 2.603 | 2.601 | 5.204 | 85 -- 90 | 446 | 899 | 1.345 |
| 20 -- 21 | 335 | 296 | 631 | 55 -- 56 | 572 | 549 | 1.121 | 90 -- 91 | 53 | 145 | 198 |
| 21 -- 22 | 352 | 327 | 679 | 56 -- 57 | 594 | 539 | 1.133 | 91 -- 92 | 38 | 114 | 152 |
| 22 -- 23 | 388 | 368 | 756 | 57 -- 58 | 412 | 405 | 817 | 92 -- 93 | 38 | 105 | 143 |
| 23 -- 24 | 414 | 377 | 791 | 58 -- 59 | 453 | 492 | 945 | 93 -- 94 | 13 | 80 | 93 |
| 24 -- 25 | 470 | 422 | 892 | 59 -- 60 | 447 | 450 | 897 | 94 -- 95 | 22 | 61 | 83 |
| 20 -- 25 | 1.959 | 1.790 | 3.749 | 55 -- 60 | 2.478 | 2.435 | 4.913 | 90 -- 95 | 164 | 505 | 669 |
| 25 -- 26 | 512 | 491 | 1.003 | 60 -- 61 | 442 | 428 | 870 | 95 -- 96 | 10 | 36 | 46 |
| 26 -- 27 | 523 | 521 | 1.044 | 61 -- 62 | 470 | 436 | 906 | 96 -- 97 | 4 | 18 | 22 |
| 27 -- 28 | 611 | 574 | 1.185 | 62 -- 63 | 488 | 465 | 953 | 97 -- 98 | 3 | 20 | 23 |
| 28 -- 29 | 583 | 601 | 1.184 | 63 -- 64 | 494 | 517 | 1.011 | 98 -- 99 | 3 | 11 | 14 |
| 29 -- 30 | 684 | 627 | 1.311 | 64 -- 65 | 504 | 472 | 976 | 99 -- 100 | 2 | 8 | 10 |
| 25 -- 30 | 2.913 | 2.814 | 5.727 | 60 -- 65 | 2.398 | 2.318 | 4.716 | 95 -- 100 | 22 | 93 | 115 |
| 30 -- 31 | 667 | 618 | 1.285 | 65 -- 66 | 441 | 459 | 900 | | | | |
| 31 -- 32 | 646 | 684 | 1.330 | 66 -- 67 | 418 | 416 | 834 | | | | |
| 32 -- 33 | 719 | 680 | 1.399 | 67 -- 68 | 460 | 485 | 945 | 100 -- W | 3 | 10 | 13 |
| 33 -- 34 | 698 | 650 | 1.348 | 68 -- 69 | 439 | 488 | 927 | | | | |
| 34 -- 35 | 723 | 639 | 1.362 | 69 -- 70 | 389 | 448 | 837 | | | | |
| 30 -- 35 | 3.453 | 3.271 | 6.724 | 65 -- 70 | 2.147 | 2.296 | 4.443 | TOTALE | 39.172 | 39.640 | 78.812 |

H. DISTRETTI A.R.P.A.: CARPI - MIRANDOLA

| ETÀ | M | F | T | ETÀ | M | F | T | ETÀ | M | F | T |
|------------------|--------------|--------------|---------------|------------------|--------------|--------------|---------------|-------------------|---------------|---------------|----------------|
| 0 -- 1 | 901 | 834 | 1.735 | 35 -- 36 | 1.615 | 1.487 | 3.102 | 70 -- 71 | 873 | 998 | 1.871 |
| 1 -- 2 | 890 | 868 | 1.758 | 36 -- 37 | 1.655 | 1.442 | 3.097 | 71 -- 72 | 856 | 1.075 | 1.931 |
| 2 -- 3 | 903 | 839 | 1.742 | 37 -- 38 | 1.601 | 1.499 | 3.100 | 72 -- 73 | 825 | 1.085 | 1.910 |
| 3 -- 4 | 817 | 813 | 1.630 | 38 -- 39 | 1.654 | 1.521 | 3.175 | 73 -- 74 | 791 | 991 | 1.782 |
| 4 -- 5 | 817 | 765 | 1.582 | 39 -- 40 | 1.585 | 1.461 | 3.046 | 74 -- 75 | 760 | 996 | 1.756 |
| 0 -- 5 | 4.328 | 4.119 | 8.447 | 35 -- 40 | 8.110 | 7.410 | 15.520 | 70 -- 75 | 4.105 | 5.145 | 9.250 |
| 5 -- 6 | 873 | 757 | 1.630 | 40 -- 41 | 1.498 | 1.483 | 2.981 | 75 -- 76 | 713 | 1.031 | 1.744 |
| 6 -- 7 | 781 | 697 | 1.478 | 41 -- 42 | 1.442 | 1.433 | 2.875 | 76 -- 77 | 738 | 919 | 1.657 |
| 7 -- 8 | 767 | 738 | 1.505 | 42 -- 43 | 1.444 | 1.338 | 2.782 | 77 -- 78 | 639 | 1.028 | 1.667 |
| 8 -- 9 | 771 | 691 | 1.462 | 43 -- 44 | 1.357 | 1.347 | 2.704 | 78 -- 79 | 582 | 962 | 1.544 |
| 9 -- 10 | 802 | 722 | 1.524 | 44 -- 45 | 1.325 | 1.210 | 2.535 | 79 -- 80 | 571 | 985 | 1.556 |
| 5 -- 10 | 3.994 | 3.605 | 7.599 | 40 -- 45 | 7.066 | 6.811 | 13.877 | 75 -- 80 | 3.243 | 4.925 | 8.168 |
| 10 -- 11 | 786 | 740 | 1.526 | 45 -- 46 | 1.350 | 1.219 | 2.569 | 80 -- 81 | 524 | 889 | 1.413 |
| 11 -- 12 | 775 | 800 | 1.575 | 46 -- 47 | 1.333 | 1.266 | 2.599 | 81 -- 82 | 535 | 887 | 1.422 |
| 12 -- 13 | 792 | 707 | 1.499 | 47 -- 48 | 1.226 | 1.231 | 2.457 | 82 -- 83 | 489 | 862 | 1.351 |
| 13 -- 14 | 778 | 718 | 1.496 | 48 -- 49 | 1.198 | 1.219 | 2.417 | 83 -- 84 | 261 | 497 | 758 |
| 14 -- 15 | 763 | 705 | 1.468 | 49 -- 50 | 1.118 | 1.106 | 2.224 | 84 -- 85 | 155 | 319 | 474 |
| 10 -- 15 | 3.894 | 3.670 | 7.564 | 45 -- 50 | 6.225 | 6.041 | 12.266 | 80 -- 85 | 1.964 | 3.454 | 5.418 |
| 15 -- 16 | 713 | 676 | 1.389 | 50 -- 51 | 1.132 | 1.173 | 2.305 | 85 -- 86 | 138 | 308 | 446 |
| 16 -- 17 | 710 | 694 | 1.404 | 51 -- 52 | 1.132 | 1.172 | 2.304 | 86 -- 87 | 165 | 393 | 558 |
| 17 -- 18 | 723 | 747 | 1.470 | 52 -- 53 | 1.174 | 1.228 | 2.402 | 87 -- 88 | 231 | 470 | 701 |
| 18 -- 19 | 786 | 766 | 1.552 | 53 -- 54 | 1.292 | 1.291 | 2.583 | 88 -- 89 | 182 | 412 | 594 |
| 19 -- 20 | 831 | 702 | 1.533 | 54 -- 55 | 1.285 | 1.349 | 2.634 | 89 -- 90 | 156 | 380 | 536 |
| 15 -- 20 | 3.763 | 3.585 | 7.348 | 50 -- 55 | 6.015 | 6.213 | 12.228 | 85 -- 90 | 872 | 1.963 | 2.835 |
| 20 -- 21 | 828 | 792 | 1.620 | 55 -- 56 | 1.325 | 1.368 | 2.693 | 90 -- 91 | 134 | 347 | 481 |
| 21 -- 22 | 859 | 822 | 1.681 | 56 -- 57 | 1.335 | 1.377 | 2.712 | 91 -- 92 | 100 | 269 | 369 |
| 22 -- 23 | 890 | 820 | 1.710 | 57 -- 58 | 861 | 979 | 1.840 | 92 -- 93 | 67 | 200 | 267 |
| 23 -- 24 | 981 | 914 | 1.895 | 58 -- 59 | 1.036 | 1.067 | 2.103 | 93 -- 94 | 44 | 140 | 184 |
| 24 -- 25 | 998 | 1.044 | 2.042 | 59 -- 60 | 1.095 | 1.143 | 2.238 | 94 -- 95 | 35 | 94 | 129 |
| 20 -- 25 | 4.556 | 4.392 | 8.948 | 55 -- 60 | 5.652 | 5.934 | 11.586 | 90 -- 95 | 380 | 1.050 | 1.430 |
| 25 -- 26 | 1.183 | 1.155 | 2.338 | 60 -- 61 | 991 | 1.116 | 2.107 | 95 -- 96 | 20 | 80 | 100 |
| 26 -- 27 | 1.268 | 1.237 | 2.505 | 61 -- 62 | 1.015 | 1.104 | 2.119 | 96 -- 97 | 15 | 64 | 79 |
| 27 -- 28 | 1.379 | 1.393 | 2.772 | 62 -- 63 | 1.087 | 1.154 | 2.241 | 97 -- 98 | 7 | 31 | 38 |
| 28 -- 29 | 1.519 | 1.389 | 2.908 | 63 -- 64 | 1.089 | 1.186 | 2.275 | 98 -- 99 | 5 | 16 | 21 |
| 29 -- 30 | 1.544 | 1.486 | 3.030 | 64 -- 65 | 1.123 | 1.197 | 2.320 | 99 -- 100 | 0 | 13 | 13 |
| 25 -- 30 | 6.893 | 6.660 | 13.553 | 60 -- 65 | 5.305 | 5.757 | 11.062 | 95 -- 100 | 47 | 204 | 251 |
| 30 -- 31 | 1.549 | 1.466 | 3.015 | 65 -- 66 | 956 | 1.103 | 2.059 | | | | |
| 31 -- 32 | 1.636 | 1.594 | 3.230 | 66 -- 67 | 920 | 1.072 | 1.992 | | | | |
| 32 -- 33 | 1.571 | 1.446 | 3.017 | 67 -- 68 | 965 | 1.111 | 2.076 | 100 -- W | 4 | 23 | 27 |
| 33 -- 34 | 1.573 | 1.523 | 3.096 | 68 -- 69 | 1.062 | 1.163 | 2.225 | | | | |
| 34 -- 35 | 1.598 | 1.473 | 3.071 | 69 -- 70 | 929 | 1.057 | 1.986 | | | | |
| 30 -- 35 | 7.927 | 7.502 | 15.429 | 65 -- 70 | 4.832 | 5.506 | 10.338 | TOTALE | 89.175 | 93.969 | 183.144 |

H. DISTRETTI A.R.P.A.: MODENA

| ETÀ | M | F | T | ETÀ | M | F | T | ETÀ | M | F | T |
|------------------|---------------|---------------|---------------|------------------|---------------|---------------|---------------|-------------------|----------------|----------------|----------------|
| 0 -- 1 | 1.364 | 1.249 | 2.613 | 35 -- 36 | 2.446 | 2.309 | 4.755 | 70 -- 71 | 1.249 | 1.495 | 2.744 |
| 1 -- 2 | 1.401 | 1.326 | 2.727 | 36 -- 37 | 2.514 | 2.362 | 4.876 | 71 -- 72 | 1.270 | 1.481 | 2.751 |
| 2 -- 3 | 1.318 | 1.232 | 2.550 | 37 -- 38 | 2.466 | 2.377 | 4.843 | 72 -- 73 | 1.232 | 1.479 | 2.711 |
| 3 -- 4 | 1.247 | 1.213 | 2.460 | 38 -- 39 | 2.538 | 2.286 | 4.824 | 73 -- 74 | 1.154 | 1.426 | 2.580 |
| 4 -- 5 | 1.249 | 1.146 | 2.395 | 39 -- 40 | 2.300 | 2.208 | 4.508 | 74 -- 75 | 1.065 | 1.539 | 2.604 |
| 0 -- 5 | 6.579 | 6.166 | 12.745 | 35 -- 40 | 12.264 | 11.542 | 23.806 | 70 -- 75 | 5.970 | 7.420 | 13.390 |
| 5 -- 6 | 1.203 | 1.133 | 2.336 | 40 -- 41 | 2.202 | 2.114 | 4.316 | 75 -- 76 | 1.049 | 1.459 | 2.508 |
| 6 -- 7 | 1.171 | 1.160 | 2.331 | 41 -- 42 | 2.203 | 2.170 | 4.373 | 76 -- 77 | 987 | 1.475 | 2.462 |
| 7 -- 8 | 1.166 | 1.057 | 2.223 | 42 -- 43 | 2.140 | 2.004 | 4.144 | 77 -- 78 | 939 | 1.488 | 2.427 |
| 8 -- 9 | 1.171 | 1.100 | 2.271 | 43 -- 44 | 2.045 | 1.940 | 3.985 | 78 -- 79 | 915 | 1.346 | 2.261 |
| 9 -- 10 | 1.141 | 1.112 | 2.253 | 44 -- 45 | 1.885 | 1.847 | 3.732 | 79 -- 80 | 882 | 1.365 | 2.247 |
| 5 -- 10 | 5.852 | 5.562 | 11.414 | 40 -- 45 | 10.475 | 10.075 | 20.550 | 75 -- 80 | 4.772 | 7.133 | 11.905 |
| 10 -- 11 | 1.179 | 1.105 | 2.284 | 45 -- 46 | 1.930 | 1.918 | 3.848 | 80 -- 81 | 810 | 1.327 | 2.137 |
| 11 -- 12 | 1.198 | 1.042 | 2.240 | 46 -- 47 | 1.910 | 1.941 | 3.851 | 81 -- 82 | 792 | 1.297 | 2.089 |
| 12 -- 13 | 1.190 | 1.113 | 2.303 | 47 -- 48 | 1.976 | 1.837 | 3.813 | 82 -- 83 | 686 | 1.231 | 1.917 |
| 13 -- 14 | 1.100 | 1.085 | 2.185 | 48 -- 49 | 1.830 | 1.859 | 3.689 | 83 -- 84 | 443 | 724 | 1.167 |
| 14 -- 15 | 1.107 | 1.011 | 2.118 | 49 -- 50 | 1.758 | 1.833 | 3.591 | 84 -- 85 | 260 | 571 | 831 |
| 10 -- 15 | 5.774 | 5.356 | 11.130 | 45 -- 50 | 9.404 | 9.388 | 18.792 | 80 -- 85 | 2.991 | 5.150 | 8.141 |
| 15 -- 16 | 1.050 | 996 | 2.046 | 50 -- 51 | 1.672 | 1.815 | 3.487 | 85 -- 86 | 253 | 516 | 769 |
| 16 -- 17 | 1.084 | 926 | 2.010 | 51 -- 52 | 1.661 | 1.744 | 3.405 | 86 -- 87 | 283 | 626 | 909 |
| 17 -- 18 | 1.093 | 1.028 | 2.121 | 52 -- 53 | 1.680 | 1.907 | 3.587 | 87 -- 88 | 334 | 658 | 992 |
| 18 -- 19 | 1.067 | 992 | 2.059 | 53 -- 54 | 1.864 | 1.930 | 3.794 | 88 -- 89 | 251 | 585 | 836 |
| 19 -- 20 | 1.130 | 1.011 | 2.141 | 54 -- 55 | 1.946 | 1.962 | 3.908 | 89 -- 90 | 219 | 546 | 765 |
| 15 -- 20 | 5.424 | 4.953 | 10.377 | 50 -- 55 | 8.823 | 9.358 | 18.181 | 85 -- 90 | 1.340 | 2.931 | 4.271 |
| 20 -- 21 | 1.208 | 1.065 | 2.273 | 55 -- 56 | 1.948 | 1.993 | 3.941 | 90 -- 91 | 195 | 492 | 687 |
| 21 -- 22 | 1.186 | 1.175 | 2.361 | 56 -- 57 | 2.022 | 2.015 | 4.037 | 91 -- 92 | 131 | 389 | 520 |
| 22 -- 23 | 1.261 | 1.224 | 2.485 | 57 -- 58 | 1.427 | 1.510 | 2.937 | 92 -- 93 | 110 | 297 | 407 |
| 23 -- 24 | 1.321 | 1.411 | 2.732 | 58 -- 59 | 1.523 | 1.656 | 3.179 | 93 -- 94 | 78 | 225 | 303 |
| 24 -- 25 | 1.596 | 1.488 | 3.084 | 59 -- 60 | 1.537 | 1.686 | 3.223 | 94 -- 95 | 44 | 181 | 225 |
| 20 -- 25 | 6.572 | 6.363 | 12.935 | 55 -- 60 | 8.457 | 8.860 | 17.317 | 90 -- 95 | 558 | 1.584 | 2.142 |
| 25 -- 26 | 1.643 | 1.633 | 3.276 | 60 -- 61 | 1.605 | 1.659 | 3.264 | 95 -- 96 | 24 | 114 | 138 |
| 26 -- 27 | 1.781 | 1.784 | 3.565 | 61 -- 62 | 1.624 | 1.643 | 3.267 | 96 -- 97 | 18 | 76 | 94 |
| 27 -- 28 | 2.016 | 1.997 | 4.013 | 62 -- 63 | 1.710 | 1.866 | 3.576 | 97 -- 98 | 8 | 47 | 55 |
| 28 -- 29 | 2.254 | 2.191 | 4.445 | 63 -- 64 | 1.618 | 1.791 | 3.409 | 98 -- 99 | 3 | 26 | 29 |
| 29 -- 30 | 2.333 | 2.185 | 4.518 | 64 -- 65 | 1.546 | 1.854 | 3.400 | 99 -- 100 | 5 | 16 | 21 |
| 25 -- 30 | 10.027 | 9.790 | 19.817 | 60 -- 65 | 8.103 | 8.813 | 16.916 | 95 -- 100 | 58 | 279 | 337 |
| 30 -- 31 | 2.354 | 2.310 | 4.664 | 65 -- 66 | 1.532 | 1.595 | 3.127 | | | | |
| 31 -- 32 | 2.423 | 2.308 | 4.731 | 66 -- 67 | 1.372 | 1.584 | 2.956 | | | | |
| 32 -- 33 | 2.449 | 2.179 | 4.628 | 67 -- 68 | 1.489 | 1.613 | 3.102 | 100 -- W | 5 | 31 | 36 |
| 33 -- 34 | 2.471 | 2.314 | 4.785 | 68 -- 69 | 1.413 | 1.676 | 3.089 | | | | |
| 34 -- 35 | 2.443 | 2.269 | 4.712 | 69 -- 70 | 1.336 | 1.533 | 2.869 | | | | |
| 30 -- 35 | 12.140 | 11.380 | 23.520 | 65 -- 70 | 7.142 | 8.001 | 15.143 | TOTALE | 132.730 | 140.135 | 272.865 |

H. DISTRETTI A.R.P.A.: SASSUOLO - VIGNOLA

| ETÀ | M | F | T | ETÀ | M | F | T | ETÀ | M | F | T |
|------------------|--------------|--------------|---------------|------------------|--------------|--------------|---------------|-------------------|---------------|---------------|----------------|
| 0 -- 1 | 615 | 598 | 1.213 | 35 -- 36 | 1.200 | 1.047 | 2.247 | 70 -- 71 | 569 | 623 | 1.192 |
| 1 -- 2 | 630 | 609 | 1.239 | 36 -- 37 | 1.121 | 1.067 | 2.188 | 71 -- 72 | 600 | 643 | 1.243 |
| 2 -- 3 | 666 | 607 | 1.273 | 37 -- 38 | 1.168 | 1.036 | 2.204 | 72 -- 73 | 549 | 668 | 1.217 |
| 3 -- 4 | 595 | 534 | 1.129 | 38 -- 39 | 1.124 | 1.098 | 2.222 | 73 -- 74 | 532 | 623 | 1.155 |
| 4 -- 5 | 588 | 535 | 1.123 | 39 -- 40 | 1.129 | 1.054 | 2.183 | 74 -- 75 | 511 | 626 | 1.137 |
| 0 -- 5 | 3.094 | 2.883 | 5.977 | 35 -- 40 | 5.742 | 5.302 | 11.044 | 70 -- 75 | 2.761 | 3.183 | 5.944 |
| 5 -- 6 | 570 | 583 | 1.153 | 40 -- 41 | 1.074 | 1.000 | 2.074 | 75 -- 76 | 487 | 619 | 1.106 |
| 6 -- 7 | 630 | 567 | 1.197 | 41 -- 42 | 1.076 | 1.033 | 2.109 | 76 -- 77 | 402 | 606 | 1.008 |
| 7 -- 8 | 567 | 553 | 1.120 | 42 -- 43 | 1.035 | 943 | 1.978 | 77 -- 78 | 405 | 588 | 993 |
| 8 -- 9 | 609 | 534 | 1.143 | 43 -- 44 | 991 | 967 | 1.958 | 78 -- 79 | 428 | 535 | 963 |
| 9 -- 10 | 612 | 564 | 1.176 | 44 -- 45 | 971 | 926 | 1.897 | 79 -- 80 | 342 | 547 | 889 |
| 5 -- 10 | 2.988 | 2.801 | 5.789 | 40 -- 45 | 5.147 | 4.869 | 10.016 | 75 -- 80 | 2.064 | 2.895 | 4.959 |
| 10 -- 11 | 621 | 596 | 1.217 | 45 -- 46 | 924 | 949 | 1.873 | 80 -- 81 | 321 | 506 | 827 |
| 11 -- 12 | 614 | 604 | 1.218 | 46 -- 47 | 906 | 975 | 1.881 | 81 -- 82 | 328 | 514 | 842 |
| 12 -- 13 | 620 | 565 | 1.185 | 47 -- 48 | 923 | 842 | 1.765 | 82 -- 83 | 283 | 465 | 748 |
| 13 -- 14 | 586 | 588 | 1.174 | 48 -- 49 | 842 | 880 | 1.722 | 83 -- 84 | 155 | 340 | 495 |
| 14 -- 15 | 552 | 515 | 1.067 | 49 -- 50 | 805 | 882 | 1.687 | 84 -- 85 | 126 | 204 | 330 |
| 10 -- 15 | 2.993 | 2.868 | 5.861 | 45 -- 50 | 4.400 | 4.528 | 8.928 | 80 -- 85 | 1.213 | 2.029 | 3.242 |
| 15 -- 16 | 578 | 564 | 1.142 | 50 -- 51 | 790 | 810 | 1.600 | 85 -- 86 | 92 | 187 | 279 |
| 16 -- 17 | 536 | 527 | 1.063 | 51 -- 52 | 818 | 822 | 1.640 | 86 -- 87 | 105 | 248 | 353 |
| 17 -- 18 | 613 | 563 | 1.176 | 52 -- 53 | 883 | 810 | 1.693 | 87 -- 88 | 120 | 254 | 374 |
| 18 -- 19 | 596 | 594 | 1.190 | 53 -- 54 | 859 | 889 | 1.748 | 88 -- 89 | 135 | 262 | 397 |
| 19 -- 20 | 572 | 566 | 1.138 | 54 -- 55 | 957 | 891 | 1.848 | 89 -- 90 | 81 | 208 | 289 |
| 15 -- 20 | 2.895 | 2.814 | 5.709 | 50 -- 55 | 4.307 | 4.222 | 8.529 | 85 -- 90 | 533 | 1.159 | 1.692 |
| 20 -- 21 | 608 | 587 | 1.195 | 55 -- 56 | 875 | 897 | 1.772 | 90 -- 91 | 61 | 183 | 244 |
| 21 -- 22 | 701 | 618 | 1.319 | 56 -- 57 | 904 | 894 | 1.798 | 91 -- 92 | 38 | 142 | 180 |
| 22 -- 23 | 701 | 654 | 1.355 | 57 -- 58 | 602 | 630 | 1.232 | 92 -- 93 | 46 | 110 | 156 |
| 23 -- 24 | 728 | 694 | 1.422 | 58 -- 59 | 718 | 764 | 1.482 | 93 -- 94 | 18 | 85 | 103 |
| 24 -- 25 | 808 | 760 | 1.568 | 59 -- 60 | 725 | 723 | 1.448 | 94 -- 95 | 22 | 68 | 90 |
| 20 -- 25 | 3.546 | 3.313 | 6.859 | 55 -- 60 | 3.824 | 3.908 | 7.732 | 90 -- 95 | 185 | 588 | 773 |
| 25 -- 26 | 879 | 866 | 1.745 | 60 -- 61 | 673 | 647 | 1.320 | 95 -- 96 | 11 | 33 | 44 |
| 26 -- 27 | 941 | 929 | 1.870 | 61 -- 62 | 708 | 706 | 1.414 | 96 -- 97 | 6 | 27 | 33 |
| 27 -- 28 | 1.060 | 939 | 1.999 | 62 -- 63 | 726 | 774 | 1.500 | 97 -- 98 | 5 | 23 | 28 |
| 28 -- 29 | 1.155 | 984 | 2.139 | 63 -- 64 | 739 | 801 | 1.540 | 98 -- 99 | 4 | 13 | 17 |
| 29 -- 30 | 1.135 | 1.038 | 2.173 | 64 -- 65 | 797 | 752 | 1.549 | 99 -- 100 | 3 | 6 | 9 |
| 25 -- 30 | 5.170 | 4.756 | 9.926 | 60 -- 65 | 3.643 | 3.680 | 7.323 | 95 -- 100 | 29 | 102 | 131 |
| 30 -- 31 | 1.089 | 1.028 | 2.117 | 65 -- 66 | 667 | 729 | 1.396 | | | | |
| 31 -- 32 | 1.087 | 1.064 | 2.151 | 66 -- 67 | 610 | 682 | 1.292 | | | | |
| 32 -- 33 | 1.127 | 1.047 | 2.174 | 67 -- 68 | 689 | 720 | 1.409 | 100 -- W | 2 | 8 | 10 |
| 33 -- 34 | 1.141 | 1.036 | 2.177 | 68 -- 69 | 644 | 744 | 1.388 | | | | |
| 34 -- 35 | 1.161 | 1.012 | 2.173 | 69 -- 70 | 578 | 670 | 1.248 | | | | |
| 30 -- 35 | 5.605 | 5.187 | 10.792 | 65 -- 70 | 3.188 | 3.545 | 6.733 | TOTALE | 63.329 | 64.640 | 127.969 |

H. DISTRETTI A.R.P.A.: PAVULLO NEL FRIGNANO

| ETÀ | M | F | T | ETÀ | M | F | T | ETÀ | M | F | T |
|------------------|--------------|--------------|--------------|------------------|--------------|--------------|--------------|-------------------|---------------|---------------|---------------|
| 0 -- 1 | 267 | 256 | 523 | 35 -- 36 | 475 | 459 | 934 | 70 -- 71 | 342 | 381 | 723 |
| 1 -- 2 | 246 | 222 | 468 | 36 -- 37 | 468 | 503 | 971 | 71 -- 72 | 335 | 370 | 705 |
| 2 -- 3 | 271 | 231 | 502 | 37 -- 38 | 517 | 442 | 959 | 72 -- 73 | 377 | 384 | 761 |
| 3 -- 4 | 252 | 242 | 494 | 38 -- 39 | 509 | 473 | 982 | 73 -- 74 | 356 | 376 | 732 |
| 4 -- 5 | 249 | 254 | 503 | 39 -- 40 | 514 | 471 | 985 | 74 -- 75 | 328 | 401 | 729 |
| 0 -- 5 | 1.285 | 1.205 | 2.490 | 35 -- 40 | 2.483 | 2.348 | 4.831 | 70 -- 75 | 1.738 | 1.912 | 3.650 |
| 5 -- 6 | 261 | 240 | 501 | 40 -- 41 | 470 | 435 | 905 | 75 -- 76 | 340 | 416 | 756 |
| 6 -- 7 | 239 | 229 | 468 | 41 -- 42 | 499 | 425 | 924 | 76 -- 77 | 295 | 391 | 686 |
| 7 -- 8 | 237 | 240 | 477 | 42 -- 43 | 449 | 442 | 891 | 77 -- 78 | 304 | 402 | 706 |
| 8 -- 9 | 281 | 235 | 516 | 43 -- 44 | 481 | 397 | 878 | 78 -- 79 | 292 | 395 | 687 |
| 9 -- 10 | 265 | 256 | 521 | 44 -- 45 | 429 | 353 | 782 | 79 -- 80 | 262 | 394 | 656 |
| 5 -- 10 | 1.283 | 1.200 | 2.483 | 40 -- 45 | 2.328 | 2.052 | 4.380 | 75 -- 80 | 1.493 | 1.998 | 3.491 |
| 10 -- 11 | 274 | 234 | 508 | 45 -- 46 | 427 | 413 | 840 | 80 -- 81 | 239 | 381 | 620 |
| 11 -- 12 | 260 | 217 | 477 | 46 -- 47 | 436 | 354 | 790 | 81 -- 82 | 219 | 346 | 565 |
| 12 -- 13 | 279 | 260 | 539 | 47 -- 48 | 419 | 349 | 768 | 82 -- 83 | 221 | 294 | 515 |
| 13 -- 14 | 228 | 231 | 459 | 48 -- 49 | 422 | 377 | 799 | 83 -- 84 | 152 | 221 | 373 |
| 14 -- 15 | 231 | 212 | 443 | 49 -- 50 | 374 | 342 | 716 | 84 -- 85 | 85 | 142 | 227 |
| 10 -- 15 | 1.272 | 1.154 | 2.426 | 45 -- 50 | 2.078 | 1.835 | 3.913 | 80 -- 85 | 916 | 1.384 | 2.300 |
| 15 -- 16 | 242 | 213 | 455 | 50 -- 51 | 356 | 333 | 689 | 85 -- 86 | 84 | 132 | 216 |
| 16 -- 17 | 222 | 224 | 446 | 51 -- 52 | 387 | 316 | 703 | 86 -- 87 | 107 | 174 | 281 |
| 17 -- 18 | 237 | 214 | 451 | 52 -- 53 | 411 | 344 | 755 | 87 -- 88 | 108 | 205 | 313 |
| 18 -- 19 | 261 | 241 | 502 | 53 -- 54 | 409 | 370 | 779 | 88 -- 89 | 100 | 238 | 338 |
| 19 -- 20 | 264 | 244 | 508 | 54 -- 55 | 448 | 330 | 778 | 89 -- 90 | 80 | 172 | 252 |
| 15 -- 20 | 1.226 | 1.136 | 2.362 | 50 -- 55 | 2.011 | 1.693 | 3.704 | 85 -- 90 | 479 | 921 | 1.400 |
| 20 -- 21 | 267 | 252 | 519 | 55 -- 56 | 430 | 371 | 801 | 90 -- 91 | 62 | 166 | 228 |
| 21 -- 22 | 256 | 272 | 528 | 56 -- 57 | 387 | 357 | 744 | 91 -- 92 | 54 | 112 | 166 |
| 22 -- 23 | 303 | 287 | 590 | 57 -- 58 | 307 | 286 | 593 | 92 -- 93 | 38 | 98 | 136 |
| 23 -- 24 | 330 | 292 | 622 | 58 -- 59 | 352 | 313 | 665 | 93 -- 94 | 38 | 81 | 119 |
| 24 -- 25 | 340 | 305 | 645 | 59 -- 60 | 332 | 303 | 635 | 94 -- 95 | 23 | 56 | 79 |
| 20 -- 25 | 1.496 | 1.408 | 2.904 | 55 -- 60 | 1.808 | 1.630 | 3.438 | 90 -- 95 | 215 | 513 | 728 |
| 25 -- 26 | 324 | 374 | 698 | 60 -- 61 | 337 | 283 | 620 | 95 -- 96 | 12 | 36 | 48 |
| 26 -- 27 | 371 | 382 | 753 | 61 -- 62 | 358 | 326 | 684 | 96 -- 97 | 10 | 36 | 46 |
| 27 -- 28 | 399 | 388 | 787 | 62 -- 63 | 367 | 335 | 702 | 97 -- 98 | 2 | 18 | 20 |
| 28 -- 29 | 442 | 415 | 857 | 63 -- 64 | 369 | 375 | 744 | 98 -- 99 | 1 | 18 | 19 |
| 29 -- 30 | 431 | 384 | 815 | 64 -- 65 | 404 | 384 | 788 | 99 -- 100 | 5 | 4 | 9 |
| 25 -- 30 | 1.967 | 1.943 | 3.910 | 60 -- 65 | 1.835 | 1.703 | 3.538 | 95 -- 100 | 30 | 112 | 142 |
| 30 -- 31 | 462 | 422 | 884 | 65 -- 66 | 361 | 382 | 743 | | | | |
| 31 -- 32 | 489 | 425 | 914 | 66 -- 67 | 353 | 349 | 702 | | | | |
| 32 -- 33 | 453 | 439 | 892 | 67 -- 68 | 335 | 374 | 709 | 100 -- W | 5 | 12 | 17 |
| 33 -- 34 | 486 | 400 | 886 | 68 -- 69 | 414 | 379 | 793 | | | | |
| 34 -- 35 | 524 | 444 | 968 | 69 -- 70 | 336 | 377 | 713 | | | | |
| 30 -- 35 | 2.414 | 2.130 | 4.544 | 65 -- 70 | 1.799 | 1.861 | 3.660 | TOTALE | 30.161 | 30.150 | 60.311 |

1. COMUNE DI BASTIGLIA

| ETÀ | M | F | T | ETÀ | M | F | T | ETÀ | M | F | T |
|-----------------|------------|------------|------------|-----------------|------------|------------|------------|------------------|--------------|--------------|--------------|
| 0 - 1 | 20 | 19 | 39 | 35 - 36 | 37 | 37 | 74 | 70 - 71 | 14 | 14 | 28 |
| 1 - 2 | 25 | 22 | 47 | 36 - 37 | 38 | 29 | 67 | 71 - 72 | 13 | 18 | 31 |
| 2 - 3 | 25 | 13 | 38 | 37 - 38 | 33 | 26 | 59 | 72 - 73 | 17 | 17 | 34 |
| 3 - 4 | 16 | 20 | 36 | 38 - 39 | 30 | 39 | 69 | 73 - 74 | 16 | 7 | 23 |
| 4 - 5 | 19 | 12 | 31 | 39 - 40 | 29 | 31 | 60 | 74 - 75 | 14 | 14 | 28 |
| 0 - 5 | 105 | 86 | 191 | 35 - 40 | 167 | 162 | 329 | 70 - 75 | 74 | 70 | 144 |
| 5 - 6 | 23 | 30 | 53 | 40 - 41 | 31 | 27 | 58 | 75 - 76 | 9 | 17 | 26 |
| 6 - 7 | 12 | 18 | 30 | 41 - 42 | 29 | 27 | 56 | 76 - 77 | 8 | 5 | 13 |
| 7 - 8 | 22 | 9 | 31 | 42 - 43 | 32 | 27 | 59 | 77 - 78 | 5 | 9 | 14 |
| 8 - 9 | 18 | 19 | 37 | 43 - 44 | 22 | 27 | 49 | 78 - 79 | 7 | 9 | 16 |
| 9 - 10 | 14 | 11 | 25 | 44 - 45 | 26 | 20 | 46 | 79 - 80 | 11 | 12 | 23 |
| 5 - 10 | 89 | 87 | 176 | 40 - 45 | 140 | 128 | 268 | 75 - 80 | 40 | 52 | 92 |
| 10 - 11 | 17 | 16 | 33 | 45 - 46 | 29 | 20 | 49 | 80 - 81 | 6 | 13 | 19 |
| 11 - 12 | 16 | 16 | 32 | 46 - 47 | 33 | 25 | 58 | 81 - 82 | 6 | 14 | 20 |
| 12 - 13 | 22 | 20 | 42 | 47 - 48 | 27 | 22 | 49 | 82 - 83 | 5 | 9 | 14 |
| 13 - 14 | 12 | 13 | 25 | 48 - 49 | 27 | 15 | 42 | 83 - 84 | 3 | 6 | 9 |
| 14 - 15 | 13 | 8 | 21 | 49 - 50 | 29 | 18 | 47 | 84 - 85 | 2 | 4 | 6 |
| 10 - 15 | 80 | 73 | 153 | 45 - 50 | 145 | 100 | 245 | 80 - 85 | 22 | 46 | 68 |
| 15 - 16 | 18 | 13 | 31 | 50 - 51 | 20 | 21 | 41 | 85 - 86 | 6 | 2 | 8 |
| 16 - 17 | 11 | 19 | 30 | 51 - 52 | 19 | 18 | 37 | 86 - 87 | | 6 | 6 |
| 17 - 18 | 15 | 10 | 25 | 52 - 53 | 15 | 25 | 40 | 87 - 88 | 1 | 4 | 5 |
| 18 - 19 | 15 | 14 | 29 | 53 - 54 | 21 | 25 | 46 | 88 - 89 | 1 | 9 | 10 |
| 19 - 20 | 9 | 9 | 18 | 54 - 55 | 26 | 20 | 46 | 89 - 90 | 4 | 7 | 11 |
| 15 - 20 | 68 | 65 | 133 | 50 - 55 | 101 | 109 | 210 | 85 - 90 | 12 | 28 | 40 |
| 20 - 21 | 20 | 16 | 36 | 55 - 56 | 18 | 18 | 36 | 90 - 91 | 0 | 4 | 4 |
| 21 - 22 | 11 | 25 | 36 | 56 - 57 | 23 | 20 | 43 | 91 - 92 | 0 | 2 | 2 |
| 22 - 23 | 15 | 15 | 30 | 57 - 58 | 22 | 19 | 41 | 92 - 93 | 1 | 1 | 2 |
| 23 - 24 | 17 | 10 | 27 | 58 - 59 | 22 | 21 | 43 | 93 - 94 | 1 | 2 | 3 |
| 24 - 25 | 21 | 23 | 44 | 59 - 60 | 24 | 16 | 40 | 94 - 95 | 1 | 0 | 1 |
| 20 - 25 | 84 | 89 | 173 | 55 - 60 | 109 | 94 | 203 | 90 - 95 | 3 | 9 | 12 |
| 25 - 26 | 28 | 17 | 45 | 60 - 61 | 14 | 16 | 30 | 95 - 96 | 0 | 2 | 2 |
| 26 - 27 | 18 | 24 | 42 | 61 - 62 | 13 | 22 | 35 | 96 - 97 | 1 | 0 | 1 |
| 27 - 28 | 28 | 31 | 59 | 62 - 63 | 21 | 15 | 36 | 97 - 98 | 0 | 1 | 1 |
| 28 - 29 | 28 | 18 | 46 | 63 - 64 | 19 | 17 | 36 | 98 - 99 | | | 0 |
| 29 - 30 | 30 | 37 | 67 | 64 - 65 | 13 | 17 | 30 | 99 - 100 | | | 0 |
| 25 - 30 | 132 | 127 | 259 | 60 - 65 | 80 | 87 | 167 | 95 - 100 | 1 | 3 | 4 |
| 30 - 31 | 30 | 32 | 62 | 65 - 66 | 13 | 14 | 27 | | | | |
| 31 - 32 | 30 | 37 | 67 | 66 - 67 | 13 | 18 | 31 | | | | |
| 32 - 33 | 37 | 34 | 71 | 67 - 68 | 16 | 17 | 33 | 100 - W | 0 | 0 | 0 |
| 33 - 34 | 37 | 32 | 69 | 68 - 69 | 12 | 22 | 34 | | | | |
| 34 - 35 | 41 | 28 | 69 | 69 - 70 | 11 | 15 | 26 | | | | |
| 30 - 35 | 175 | 163 | 338 | 65 - 70 | 65 | 86 | 151 | TOTALE | 1.692 | 1.664 | 3.356 |

2. COMUNE DI BOMPORTO

| ETÀ | M | F | T | ETÀ | M | F | T | ETÀ | M | F | T |
|-----------------|------------|------------|------------|-----------------|------------|------------|------------|------------------|--------------|--------------|--------------|
| 0 - 1 | 55 | 52 | 107 | 35 - 36 | 74 | 63 | 137 | 70 - 71 | 33 | 31 | 64 |
| 1 - 2 | 36 | 50 | 86 | 36 - 37 | 85 | 65 | 150 | 71 - 72 | 28 | 24 | 52 |
| 2 - 3 | 55 | 44 | 99 | 37 - 38 | 72 | 61 | 133 | 72 - 73 | 28 | 31 | 59 |
| 3 - 4 | 41 | 41 | 82 | 38 - 39 | 81 | 76 | 157 | 73 - 74 | 19 | 32 | 51 |
| 4 - 5 | 50 | 40 | 90 | 39 - 40 | 78 | 66 | 144 | 74 - 75 | 34 | 32 | 66 |
| 0 - 5 | 237 | 227 | 464 | 35 - 40 | 390 | 331 | 721 | 70 - 75 | 142 | 150 | 292 |
| 5 - 6 | 52 | 52 | 104 | 40 - 41 | 70 | 68 | 138 | 75 - 76 | 22 | 42 | 64 |
| 6 - 7 | 31 | 38 | 69 | 41 - 42 | 62 | 55 | 117 | 76 - 77 | 24 | 28 | 52 |
| 7 - 8 | 36 | 35 | 71 | 42 - 43 | 67 | 60 | 127 | 77 - 78 | 20 | 36 | 56 |
| 8 - 9 | 36 | 43 | 79 | 43 - 44 | 59 | 46 | 105 | 78 - 79 | 20 | 29 | 49 |
| 9 - 10 | 34 | 39 | 73 | 44 - 45 | 65 | 52 | 117 | 79 - 80 | 23 | 21 | 44 |
| 5 - 10 | 189 | 207 | 396 | 40 - 45 | 323 | 281 | 604 | 75 - 80 | 109 | 156 | 265 |
| 10 - 11 | 50 | 35 | 85 | 45 - 46 | 67 | 50 | 117 | 80 - 81 | 23 | 22 | 45 |
| 11 - 12 | 35 | 38 | 73 | 46 - 47 | 67 | 54 | 121 | 81 - 82 | 14 | 27 | 41 |
| 12 - 13 | 31 | 31 | 62 | 47 - 48 | 50 | 61 | 111 | 82 - 83 | 18 | 30 | 48 |
| 13 - 14 | 40 | 35 | 75 | 48 - 49 | 43 | 50 | 93 | 83 - 84 | 10 | 20 | 30 |
| 14 - 15 | 39 | 22 | 61 | 49 - 50 | 41 | 45 | 86 | 84 - 85 | 4 | 3 | 7 |
| 10 - 15 | 195 | 161 | 356 | 45 - 50 | 268 | 260 | 528 | 80 - 85 | 69 | 102 | 171 |
| 15 - 16 | 39 | 30 | 69 | 50 - 51 | 49 | 50 | 99 | 85 - 86 | 6 | 9 | 15 |
| 16 - 17 | 38 | 48 | 86 | 51 - 52 | 48 | 47 | 95 | 86 - 87 | 2 | 10 | 12 |
| 17 - 18 | 26 | 45 | 71 | 52 - 53 | 65 | 42 | 107 | 87 - 88 | 6 | 20 | 26 |
| 18 - 19 | 41 | 33 | 74 | 53 - 54 | 54 | 48 | 102 | 88 - 89 | 4 | 14 | 18 |
| 19 - 20 | 52 | 26 | 78 | 54 - 55 | 53 | 47 | 100 | 89 - 90 | 4 | 8 | 12 |
| 15 - 20 | 196 | 182 | 378 | 50 - 55 | 269 | 234 | 503 | 85 - 90 | 22 | 61 | 83 |
| 20 - 21 | 37 | 48 | 85 | 55 - 56 | 49 | 44 | 93 | 90 - 91 | 4 | 14 | 18 |
| 21 - 22 | 47 | 39 | 86 | 56 - 57 | 45 | 42 | 87 | 91 - 92 | 5 | 5 | 10 |
| 22 - 23 | 45 | 58 | 103 | 57 - 58 | 33 | 35 | 68 | 92 - 93 | 3 | 4 | 7 |
| 23 - 24 | 41 | 44 | 85 | 58 - 59 | 43 | 43 | 86 | 93 - 94 | 2 | 2 | 4 |
| 24 - 25 | 40 | 50 | 90 | 59 - 60 | 35 | 34 | 69 | 94 - 95 | 0 | 3 | 3 |
| 20 - 25 | 210 | 239 | 449 | 55 - 60 | 205 | 198 | 403 | 90 - 95 | 14 | 28 | 42 |
| 25 - 26 | 58 | 64 | 122 | 60 - 61 | 38 | 43 | 81 | 95 - 96 | 1 | 2 | 3 |
| 26 - 27 | 79 | 56 | 135 | 61 - 62 | 30 | 37 | 67 | 96 - 97 | 0 | 1 | 1 |
| 27 - 28 | 54 | 62 | 116 | 62 - 63 | 32 | 35 | 67 | 97 - 98 | 0 | 2 | 2 |
| 28 - 29 | 75 | 59 | 134 | 63 - 64 | 45 | 36 | 81 | 98 - 99 | 1 | 1 | 2 |
| 29 - 30 | 64 | 76 | 140 | 64 - 65 | 37 | 34 | 71 | 99 - 100 | | | 0 |
| 25 - 30 | 330 | 317 | 647 | 60 - 65 | 182 | 185 | 367 | 95 - 100 | 2 | 6 | 8 |
| 30 - 31 | 75 | 76 | 151 | 65 - 66 | 22 | 55 | 77 | | | | |
| 31 - 32 | 64 | 83 | 147 | 66 - 67 | 23 | 41 | 64 | | | | |
| 32 - 33 | 92 | 58 | 150 | 67 - 68 | 39 | 38 | 77 | 100 - W | 0 | 1 | 1 |
| 33 - 34 | 76 | 75 | 151 | 68 - 69 | 37 | 38 | 75 | | | | |
| 34 - 35 | 89 | 85 | 174 | 69 - 70 | 37 | 38 | 75 | | | | |
| 30 - 35 | 396 | 377 | 773 | 65 - 70 | 158 | 210 | 368 | TOTALE | 3.906 | 3.913 | 7.819 |

3. COMUNE DI CAMPOGALLIANO

| ETÀ | M | F | T | ETÀ | M | F | T | ETÀ | M | F | T |
|-----------------|------------|------------|------------|-----------------|------------|------------|------------|------------------|--------------|--------------|--------------|
| 0 - 1 | 48 | 42 | 90 | 35 - 36 | 68 | 82 | 150 | 70 - 71 | 38 | 33 | 71 |
| 1 - 2 | 37 | 45 | 82 | 36 - 37 | 79 | 77 | 156 | 71 - 72 | 33 | 36 | 69 |
| 2 - 3 | 48 | 40 | 88 | 37 - 38 | 89 | 79 | 168 | 72 - 73 | 27 | 31 | 58 |
| 3 - 4 | 45 | 33 | 78 | 38 - 39 | 80 | 61 | 141 | 73 - 74 | 26 | 27 | 53 |
| 4 - 5 | 42 | 25 | 67 | 39 - 40 | 86 | 84 | 170 | 74 - 75 | 20 | 35 | 55 |
| 0 - 5 | 220 | 185 | 405 | 35 - 40 | 402 | 383 | 785 | 70 - 75 | 144 | 162 | 306 |
| 5 - 6 | 40 | 51 | 91 | 40 - 41 | 75 | 59 | 134 | 75 - 76 | 23 | 30 | 53 |
| 6 - 7 | 47 | 28 | 75 | 41 - 42 | 62 | 72 | 134 | 76 - 77 | 25 | 31 | 56 |
| 7 - 8 | 49 | 34 | 83 | 42 - 43 | 72 | 53 | 125 | 77 - 78 | 21 | 37 | 58 |
| 8 - 9 | 32 | 30 | 62 | 43 - 44 | 66 | 58 | 124 | 78 - 79 | 30 | 40 | 70 |
| 9 - 10 | 34 | 40 | 74 | 44 - 45 | 59 | 52 | 111 | 79 - 80 | 28 | 32 | 60 |
| 5 - 10 | 202 | 183 | 385 | 40 - 45 | 334 | 294 | 628 | 75 - 80 | 127 | 170 | 297 |
| 10 - 11 | 42 | 31 | 73 | 45 - 46 | 53 | 65 | 118 | 80 - 81 | 18 | 32 | 50 |
| 11 - 12 | 44 | 42 | 86 | 46 - 47 | 56 | 61 | 117 | 81 - 82 | 17 | 32 | 49 |
| 12 - 13 | 32 | 37 | 69 | 47 - 48 | 52 | 67 | 119 | 82 - 83 | 19 | 32 | 51 |
| 13 - 14 | 29 | 32 | 61 | 48 - 49 | 72 | 47 | 119 | 83 - 84 | 8 | 12 | 20 |
| 14 - 15 | 37 | 26 | 63 | 49 - 50 | 54 | 55 | 109 | 84 - 85 | 6 | 15 | 21 |
| 10 - 15 | 184 | 168 | 352 | 45 - 50 | 287 | 295 | 582 | 80 - 85 | 68 | 123 | 191 |
| 15 - 16 | 18 | 24 | 42 | 50 - 51 | 45 | 50 | 95 | 85 - 86 | 8 | 12 | 20 |
| 16 - 17 | 41 | 34 | 75 | 51 - 52 | 56 | 41 | 97 | 86 - 87 | 6 | 16 | 22 |
| 17 - 18 | 26 | 37 | 63 | 52 - 53 | 41 | 56 | 97 | 87 - 88 | 5 | 14 | 19 |
| 18 - 19 | 30 | 33 | 63 | 53 - 54 | 63 | 62 | 125 | 88 - 89 | 4 | 16 | 20 |
| 19 - 20 | 28 | 31 | 59 | 54 - 55 | 54 | 52 | 106 | 89 - 90 | 11 | 10 | 21 |
| 15 - 20 | 143 | 159 | 302 | 50 - 55 | 259 | 261 | 520 | 85 - 90 | 34 | 68 | 102 |
| 20 - 21 | 28 | 39 | 67 | 55 - 56 | 55 | 51 | 106 | 90 - 91 | 5 | 12 | 17 |
| 21 - 22 | 42 | 47 | 89 | 56 - 57 | 59 | 50 | 109 | 91 - 92 | 0 | 10 | 10 |
| 22 - 23 | 38 | 44 | 82 | 57 - 58 | 39 | 41 | 80 | 92 - 93 | 2 | 6 | 8 |
| 23 - 24 | 38 | 43 | 81 | 58 - 59 | 41 | 41 | 82 | 93 - 94 | 2 | 6 | 8 |
| 24 - 25 | 44 | 41 | 85 | 59 - 60 | 42 | 42 | 84 | 94 - 95 | 1 | 2 | 3 |
| 20 - 25 | 190 | 214 | 404 | 55 - 60 | 236 | 225 | 461 | 90 - 95 | 10 | 36 | 46 |
| 25 - 26 | 53 | 52 | 105 | 60 - 61 | 40 | 44 | 84 | 95 - 96 | 0 | 4 | 4 |
| 26 - 27 | 48 | 60 | 108 | 61 - 62 | 31 | 33 | 64 | 96 - 97 | 0 | 4 | 4 |
| 27 - 28 | 56 | 60 | 116 | 62 - 63 | 47 | 54 | 101 | 97 - 98 | 0 | 1 | 1 |
| 28 - 29 | 66 | 66 | 132 | 63 - 64 | 43 | 42 | 85 | 98 - 99 | 0 | 1 | 1 |
| 29 - 30 | 70 | 67 | 137 | 64 - 65 | 43 | 44 | 87 | 99 - 100 | 0 | 0 | 0 |
| 25 - 30 | 293 | 305 | 598 | 60 - 65 | 204 | 217 | 421 | 95 - 100 | 0 | 10 | 10 |
| 30 - 31 | 55 | 61 | 116 | 65 - 66 | 33 | 46 | 79 | | | | |
| 31 - 32 | 76 | 66 | 142 | 66 - 67 | 32 | 43 | 75 | | | | |
| 32 - 33 | 54 | 73 | 127 | 67 - 68 | 38 | 31 | 69 | 100 - W | 0 | 0 | 0 |
| 33 - 34 | 71 | 58 | 129 | 68 - 69 | 45 | 38 | 83 | | | | |
| 34 - 35 | 91 | 63 | 154 | 69 - 70 | 35 | 38 | 73 | | | | |
| 30 - 35 | 347 | 321 | 668 | 65 - 70 | 183 | 196 | 379 | TOTALE | 3.867 | 3.975 | 7.842 |

4. COMUNE DI CAMPOSANTO

| ETÀ | M | F | T | ETÀ | M | F | T | ETÀ | M | F | T |
|-----------------|------------|------------|------------|-----------------|------------|------------|------------|------------------|--------------|--------------|--------------|
| 0 - 1 | 16 | 17 | 33 | 35 - 36 | 25 | 20 | 45 | 70 - 71 | 21 | 17 | 38 |
| 1 - 2 | 11 | 7 | 18 | 36 - 37 | 24 | 21 | 45 | 71 - 72 | 18 | 11 | 29 |
| 2 - 3 | 24 | 9 | 33 | 37 - 38 | 25 | 26 | 51 | 72 - 73 | 16 | 16 | 32 |
| 3 - 4 | 14 | 19 | 33 | 38 - 39 | 32 | 26 | 58 | 73 - 74 | 11 | 7 | 18 |
| 4 - 5 | 16 | 9 | 25 | 39 - 40 | 20 | 22 | 42 | 74 - 75 | 9 | 16 | 25 |
| 0 - 5 | 81 | 61 | 142 | 35 - 40 | 126 | 115 | 241 | 70 - 75 | 75 | 67 | 142 |
| 5 - 6 | 17 | 19 | 36 | 40 - 41 | 26 | 18 | 44 | 75 - 76 | 13 | 16 | 29 |
| 6 - 7 | 23 | 14 | 37 | 41 - 42 | 26 | 27 | 53 | 76 - 77 | 10 | 15 | 25 |
| 7 - 8 | 12 | 11 | 23 | 42 - 43 | 24 | 26 | 50 | 77 - 78 | 13 | 24 | 37 |
| 8 - 9 | 14 | 10 | 24 | 43 - 44 | 16 | 19 | 35 | 78 - 79 | 6 | 13 | 19 |
| 9 - 10 | 21 | 16 | 37 | 44 - 45 | 35 | 24 | 59 | 79 - 80 | 11 | 17 | 28 |
| 5 - 10 | 87 | 70 | 157 | 40 - 45 | 127 | 114 | 241 | 75 - 80 | 53 | 85 | 138 |
| 10 - 11 | 12 | 10 | 22 | 45 - 46 | 30 | 15 | 45 | 80 - 81 | 8 | 16 | 24 |
| 11 - 12 | 13 | 12 | 25 | 46 - 47 | 26 | 23 | 49 | 81 - 82 | 10 | 14 | 24 |
| 12 - 13 | 18 | 11 | 29 | 47 - 48 | 22 | 17 | 39 | 82 - 83 | 11 | 12 | 23 |
| 13 - 14 | 12 | 13 | 25 | 48 - 49 | 14 | 15 | 29 | 83 - 84 | 9 | 11 | 20 |
| 14 - 15 | 17 | 16 | 33 | 49 - 50 | 22 | 14 | 36 | 84 - 85 | 3 | 3 | 6 |
| 10 - 15 | 72 | 62 | 134 | 45 - 50 | 114 | 84 | 198 | 80 - 85 | 41 | 56 | 97 |
| 15 - 16 | 16 | 12 | 28 | 50 - 51 | 18 | 27 | 45 | 85 - 86 | 1 | 4 | 5 |
| 16 - 17 | 14 | 10 | 24 | 51 - 52 | 15 | 17 | 32 | 86 - 87 | 1 | 4 | 5 |
| 17 - 18 | 12 | 9 | 21 | 52 - 53 | 16 | 20 | 36 | 87 - 88 | 2 | 11 | 13 |
| 18 - 19 | 15 | 14 | 29 | 53 - 54 | 26 | 12 | 38 | 88 - 89 | 4 | 4 | 8 |
| 19 - 20 | 13 | 12 | 25 | 54 - 55 | 22 | 23 | 45 | 89 - 90 | 2 | 6 | 8 |
| 15 - 20 | 70 | 57 | 127 | 50 - 55 | 97 | 99 | 196 | 85 - 90 | 10 | 29 | 39 |
| 20 - 21 | 18 | 15 | 33 | 55 - 56 | 14 | 21 | 35 | 90 - 91 | 1 | 2 | 3 |
| 21 - 22 | 22 | 15 | 37 | 56 - 57 | 26 | 27 | 53 | 91 - 92 | 1 | 5 | 6 |
| 22 - 23 | 16 | 8 | 24 | 57 - 58 | 19 | 15 | 34 | 92 - 93 | 0 | 5 | 5 |
| 23 - 24 | 15 | 19 | 34 | 58 - 59 | 14 | 12 | 26 | 93 - 94 | 2 | 1 | 3 |
| 24 - 25 | 20 | 23 | 43 | 59 - 60 | 23 | 21 | 44 | 94 - 95 | | 1 | 1 |
| 20 - 25 | 91 | 80 | 171 | 55 - 60 | 96 | 96 | 192 | 90 - 95 | 4 | 14 | 18 |
| 25 - 26 | 17 | 24 | 41 | 60 - 61 | 17 | 12 | 29 | 95 - 96 | | 1 | 1 |
| 26 - 27 | 18 | 18 | 36 | 61 - 62 | 16 | 14 | 30 | 96 - 97 | | 0 | 0 |
| 27 - 28 | 18 | 21 | 39 | 62 - 63 | 19 | 18 | 37 | 97 - 98 | | 1 | 1 |
| 28 - 29 | 20 | 22 | 42 | 63 - 64 | 13 | 22 | 35 | 98 - 99 | | 0 | 0 |
| 29 - 30 | 25 | 26 | 51 | 64 - 65 | 23 | 21 | 44 | 99 - 100 | | 0 | 0 |
| 25 - 30 | 98 | 111 | 209 | 60 - 65 | 88 | 87 | 175 | 95 - 100 | 0 | 2 | 2 |
| 30 - 31 | 28 | 18 | 46 | 65 - 66 | 18 | 15 | 33 | | | | |
| 31 - 32 | 23 | 28 | 51 | 66 - 67 | 20 | 17 | 37 | | | | |
| 32 - 33 | 22 | 22 | 44 | 67 - 68 | 17 | 18 | 35 | 100 - W | 0 | 1 | 1 |
| 33 - 34 | 33 | 24 | 57 | 68 - 69 | 21 | 29 | 50 | | | | |
| 34 - 35 | 27 | 21 | 48 | 69 - 70 | 11 | 14 | 25 | | | | |
| 30 - 35 | 133 | 113 | 246 | 65 - 70 | 87 | 93 | 180 | TOTALE | 1.550 | 1.496 | 3.046 |

5. COMUNE DI CARPI

| ETÀ | M | F | T | ETÀ | M | F | T | ETÀ | M | F | T |
|-----------------|--------------|--------------|--------------|-----------------|--------------|--------------|--------------|------------------|---------------|---------------|---------------|
| 0 - 1 | 296 | 254 | 550 | 35 - 36 | 561 | 510 | 1.071 | 70 - 71 | 308 | 349 | 657 |
| 1 - 2 | 296 | 307 | 603 | 36 - 37 | 534 | 460 | 994 | 71 - 72 | 279 | 377 | 656 |
| 2 - 3 | 294 | 296 | 590 | 37 - 38 | 561 | 491 | 1.052 | 72 - 73 | 261 | 368 | 629 |
| 3 - 4 | 244 | 257 | 501 | 38 - 39 | 581 | 536 | 1.117 | 73 - 74 | 274 | 334 | 608 |
| 4 - 5 | 273 | 265 | 538 | 39 - 40 | 544 | 531 | 1.075 | 74 - 75 | 237 | 323 | 560 |
| 0 - 5 | 1.403 | 1.379 | 2.782 | 35 - 40 | 2.781 | 2.528 | 5.309 | 70 - 75 | 1.359 | 1.751 | 3.110 |
| 5 - 6 | 273 | 248 | 521 | 40 - 41 | 517 | 520 | 1.037 | 75 - 76 | 249 | 333 | 582 |
| 6 - 7 | 247 | 232 | 479 | 41 - 42 | 515 | 510 | 1.025 | 76 - 77 | 227 | 321 | 548 |
| 7 - 8 | 228 | 269 | 497 | 42 - 43 | 479 | 404 | 883 | 77 - 78 | 221 | 351 | 572 |
| 8 - 9 | 266 | 206 | 472 | 43 - 44 | 429 | 447 | 876 | 78 - 79 | 181 | 306 | 487 |
| 9 - 10 | 283 | 241 | 524 | 44 - 45 | 450 | 397 | 847 | 79 - 80 | 178 | 321 | 499 |
| 5 - 10 | 1.297 | 1.196 | 2.493 | 40 - 45 | 2.390 | 2.278 | 4.668 | 75 - 80 | 1.056 | 1.632 | 2.688 |
| 10 - 11 | 231 | 242 | 473 | 45 - 46 | 443 | 416 | 859 | 80 - 81 | 168 | 306 | 474 |
| 11 - 12 | 255 | 280 | 535 | 46 - 47 | 418 | 436 | 854 | 81 - 82 | 163 | 303 | 466 |
| 12 - 13 | 266 | 231 | 497 | 47 - 48 | 420 | 446 | 866 | 82 - 83 | 176 | 300 | 476 |
| 13 - 14 | 246 | 241 | 487 | 48 - 49 | 385 | 435 | 820 | 83 - 84 | 93 | 168 | 261 |
| 14 - 15 | 253 | 219 | 472 | 49 - 50 | 397 | 395 | 792 | 84 - 85 | 55 | 117 | 172 |
| 10 - 15 | 1.251 | 1.213 | 2.464 | 45 - 50 | 2.063 | 2.128 | 4.191 | 80 - 85 | 655 | 1.194 | 1.849 |
| 15 - 16 | 212 | 216 | 428 | 50 - 51 | 380 | 403 | 783 | 85 - 86 | 52 | 102 | 154 |
| 16 - 17 | 215 | 234 | 449 | 51 - 52 | 369 | 400 | 769 | 86 - 87 | 54 | 131 | 185 |
| 17 - 18 | 223 | 219 | 442 | 52 - 53 | 421 | 455 | 876 | 87 - 88 | 84 | 146 | 230 |
| 18 - 19 | 251 | 257 | 508 | 53 - 54 | 449 | 473 | 922 | 88 - 89 | 54 | 142 | 196 |
| 19 - 20 | 254 | 239 | 493 | 54 - 55 | 442 | 517 | 959 | 89 - 90 | 51 | 139 | 190 |
| 15 - 20 | 1.155 | 1.165 | 2.320 | 50 - 55 | 2.061 | 2.248 | 4.309 | 85 - 90 | 295 | 660 | 955 |
| 20 - 21 | 265 | 248 | 513 | 55 - 56 | 507 | 503 | 1.010 | 90 - 91 | 39 | 112 | 151 |
| 21 - 22 | 269 | 248 | 517 | 56 - 57 | 485 | 532 | 1.017 | 91 - 92 | 36 | 88 | 124 |
| 22 - 23 | 300 | 274 | 574 | 57 - 58 | 298 | 386 | 684 | 92 - 93 | 21 | 65 | 86 |
| 23 - 24 | 305 | 329 | 634 | 58 - 59 | 404 | 398 | 802 | 93 - 94 | 16 | 55 | 71 |
| 24 - 25 | 331 | 315 | 646 | 59 - 60 | 363 | 438 | 801 | 94 - 95 | 8 | 33 | 41 |
| 20 - 25 | 1.470 | 1.414 | 2.884 | 55 - 60 | 2.057 | 2.257 | 4.314 | 90 - 95 | 120 | 353 | 473 |
| 25 - 26 | 390 | 377 | 767 | 60 - 61 | 366 | 434 | 800 | 95 - 96 | 4 | 31 | 35 |
| 26 - 27 | 421 | 422 | 843 | 61 - 62 | 380 | 399 | 779 | 96 - 97 | 2 | 24 | 26 |
| 27 - 28 | 484 | 477 | 961 | 62 - 63 | 415 | 453 | 868 | 97 - 98 | 1 | 3 | 4 |
| 28 - 29 | 542 | 477 | 1.019 | 63 - 64 | 383 | 445 | 828 | 98 - 99 | 2 | 5 | 7 |
| 29 - 30 | 526 | 526 | 1.052 | 64 - 65 | 403 | 443 | 846 | 99 - 100 | | 4 | 4 |
| 25 - 30 | 2.363 | 2.279 | 4.642 | 60 - 65 | 1.947 | 2.174 | 4.121 | 95 - 100 | 9 | 67 | 76 |
| 30 - 31 | 530 | 483 | 1.013 | 65 - 66 | 345 | 390 | 735 | | | | |
| 31 - 32 | 539 | 555 | 1.094 | 66 - 67 | 335 | 409 | 744 | | | | |
| 32 - 33 | 522 | 469 | 991 | 67 - 68 | 339 | 400 | 739 | 100 - W | 3 | 6 | 9 |
| 33 - 34 | 528 | 540 | 1.068 | 68 - 69 | 365 | 409 | 774 | | | | |
| 34 - 35 | 542 | 516 | 1.058 | 69 - 70 | 307 | 378 | 685 | | | | |
| 30 - 35 | 2.661 | 2.563 | 5.224 | 65 - 70 | 1.691 | 1.986 | 3.677 | TOTALE | 30.087 | 32.471 | 62.558 |

6. COMUNE DI CASTELFRANCO EMILIA

| ETÀ | M | F | T | ETÀ | M | F | T | ETÀ | M | F | T |
|-----------------|--------------|--------------|--------------|-----------------|--------------|--------------|--------------|------------------|---------------|---------------|---------------|
| 0 - 1 | 151 | 141 | 292 | 35 - 36 | 248 | 222 | 470 | 70 - 71 | 128 | 148 | 276 |
| 1 - 2 | 168 | 147 | 315 | 36 - 37 | 256 | 215 | 471 | 71 - 72 | 122 | 139 | 261 |
| 2 - 3 | 145 | 134 | 279 | 37 - 38 | 240 | 221 | 461 | 72 - 73 | 124 | 140 | 264 |
| 3 - 4 | 142 | 117 | 259 | 38 - 39 | 238 | 204 | 442 | 73 - 74 | 116 | 130 | 246 |
| 4 - 5 | 128 | 93 | 221 | 39 - 40 | 231 | 211 | 442 | 74 - 75 | 129 | 131 | 260 |
| 0 - 5 | 734 | 632 | 1.366 | 35 - 40 | 1.213 | 1.073 | 2.286 | 70 - 75 | 619 | 688 | 1.307 |
| 5 - 6 | 125 | 116 | 241 | 40 - 41 | 243 | 206 | 449 | 75 - 76 | 115 | 119 | 234 |
| 6 - 7 | 100 | 95 | 195 | 41 - 42 | 213 | 224 | 437 | 76 - 77 | 87 | 113 | 200 |
| 7 - 8 | 100 | 84 | 184 | 42 - 43 | 202 | 193 | 395 | 77 - 78 | 82 | 133 | 215 |
| 8 - 9 | 109 | 107 | 216 | 43 - 44 | 194 | 178 | 372 | 78 - 79 | 71 | 113 | 184 |
| 9 - 10 | 95 | 104 | 199 | 44 - 45 | 201 | 175 | 376 | 79 - 80 | 86 | 116 | 202 |
| 5 - 10 | 529 | 506 | 1.035 | 40 - 45 | 1.053 | 976 | 2.029 | 75 - 80 | 441 | 594 | 1.035 |
| 10 - 11 | 114 | 93 | 207 | 45 - 46 | 187 | 173 | 360 | 80 - 81 | 74 | 100 | 174 |
| 11 - 12 | 111 | 77 | 188 | 46 - 47 | 169 | 179 | 348 | 81 - 82 | 74 | 102 | 176 |
| 12 - 13 | 93 | 106 | 199 | 47 - 48 | 182 | 158 | 340 | 82 - 83 | 55 | 117 | 172 |
| 13 - 14 | 78 | 77 | 155 | 48 - 49 | 178 | 180 | 358 | 83 - 84 | 45 | 55 | 100 |
| 14 - 15 | 110 | 84 | 194 | 49 - 50 | 168 | 161 | 329 | 84 - 85 | 16 | 36 | 52 |
| 10 - 15 | 506 | 437 | 943 | 45 - 50 | 884 | 851 | 1.735 | 80 - 85 | 264 | 410 | 674 |
| 15 - 16 | 108 | 96 | 204 | 50 - 51 | 161 | 140 | 301 | 85 - 86 | 16 | 46 | 62 |
| 16 - 17 | 85 | 86 | 171 | 51 - 52 | 165 | 161 | 326 | 86 - 87 | 24 | 62 | 86 |
| 17 - 18 | 109 | 80 | 189 | 52 - 53 | 146 | 154 | 300 | 87 - 88 | 39 | 61 | 100 |
| 18 - 19 | 97 | 97 | 194 | 53 - 54 | 174 | 161 | 335 | 88 - 89 | 28 | 52 | 80 |
| 19 - 20 | 106 | 100 | 206 | 54 - 55 | 186 | 188 | 374 | 89 - 90 | 17 | 54 | 71 |
| 15 - 20 | 505 | 459 | 964 | 50 - 55 | 832 | 804 | 1.636 | 85 - 90 | 124 | 275 | 399 |
| 20 - 21 | 90 | 84 | 174 | 55 - 56 | 170 | 176 | 346 | 90 - 91 | 27 | 40 | 67 |
| 21 - 22 | 111 | 110 | 221 | 56 - 57 | 172 | 170 | 342 | 91 - 92 | 10 | 29 | 39 |
| 22 - 23 | 117 | 120 | 237 | 57 - 58 | 118 | 125 | 243 | 92 - 93 | 6 | 23 | 29 |
| 23 - 24 | 128 | 135 | 263 | 58 - 59 | 139 | 119 | 258 | 93 - 94 | 11 | 23 | 34 |
| 24 - 25 | 136 | 144 | 280 | 59 - 60 | 126 | 148 | 274 | 94 - 95 | 6 | 14 | 20 |
| 20 - 25 | 582 | 593 | 1.175 | 55 - 60 | 725 | 738 | 1.463 | 90 - 95 | 60 | 129 | 189 |
| 25 - 26 | 154 | 184 | 338 | 60 - 61 | 147 | 124 | 271 | 95 - 96 | 3 | 9 | 12 |
| 26 - 27 | 173 | 181 | 354 | 61 - 62 | 150 | 129 | 279 | 96 - 97 | 3 | 12 | 15 |
| 27 - 28 | 223 | 231 | 454 | 62 - 63 | 161 | 191 | 352 | 97 - 98 | 1 | 6 | 7 |
| 28 - 29 | 232 | 218 | 450 | 63 - 64 | 147 | 159 | 306 | 98 - 99 | 2 | 2 | 4 |
| 29 - 30 | 246 | 241 | 487 | 64 - 65 | 148 | 165 | 313 | 99 - 100 | 1 | 2 | 3 |
| 25 - 30 | 1.028 | 1.055 | 2.083 | 60 - 65 | 753 | 768 | 1.521 | 95 - 100 | 10 | 31 | 41 |
| 30 - 31 | 254 | 241 | 495 | 65 - 66 | 140 | 160 | 300 | | | | |
| 31 - 32 | 262 | 264 | 526 | 66 - 67 | 142 | 147 | 289 | | | | |
| 32 - 33 | 254 | 211 | 465 | 67 - 68 | 160 | 140 | 300 | 100 - W | 0 | 2 | 2 |
| 33 - 34 | 275 | 258 | 533 | 68 - 69 | 127 | 153 | 280 | | | | |
| 34 - 35 | 253 | 221 | 474 | 69 - 70 | 130 | 146 | 276 | | | | |
| 30 - 35 | 1.298 | 1.195 | 2.493 | 65 - 70 | 699 | 746 | 1.445 | TOTALE | 12.859 | 12.962 | 25.821 |

7. COMUNE DI CASTELNUOVO RANGONE

| ETÀ | M | F | T | ETÀ | M | F | T | ETÀ | M | F | T |
|-----------------|------------|------------|--------------|-----------------|------------|------------|--------------|------------------|--------------|--------------|---------------|
| 0 - 1 | 62 | 69 | 131 | 35 - 36 | 125 | 109 | 234 | 70 - 71 | 53 | 47 | 100 |
| 1 - 2 | 75 | 72 | 147 | 36 - 37 | 137 | 124 | 261 | 71 - 72 | 57 | 68 | 125 |
| 2 - 3 | 64 | 62 | 126 | 37 - 38 | 142 | 106 | 248 | 72 - 73 | 39 | 55 | 94 |
| 3 - 4 | 68 | 70 | 138 | 38 - 39 | 103 | 96 | 199 | 73 - 74 | 44 | 53 | 97 |
| 4 - 5 | 78 | 52 | 130 | 39 - 40 | 115 | 87 | 202 | 74 - 75 | 47 | 66 | 113 |
| 0 - 5 | 347 | 325 | 672 | 35 - 40 | 622 | 522 | 1.144 | 70 - 75 | 240 | 289 | 529 |
| 5 - 6 | 64 | 71 | 135 | 40 - 41 | 105 | 99 | 204 | 75 - 76 | 54 | 55 | 109 |
| 6 - 7 | 59 | 55 | 114 | 41 - 42 | 115 | 90 | 205 | 76 - 77 | 32 | 50 | 82 |
| 7 - 8 | 47 | 50 | 97 | 42 - 43 | 92 | 84 | 176 | 77 - 78 | 30 | 46 | 76 |
| 8 - 9 | 57 | 69 | 126 | 43 - 44 | 100 | 95 | 195 | 78 - 79 | 46 | 56 | 102 |
| 9 - 10 | 58 | 39 | 97 | 44 - 45 | 71 | 102 | 173 | 79 - 80 | 26 | 50 | 76 |
| 5 - 10 | 285 | 284 | 569 | 40 - 45 | 483 | 470 | 953 | 75 - 80 | 188 | 257 | 445 |
| 10 - 11 | 63 | 42 | 105 | 45 - 46 | 72 | 82 | 154 | 80 - 81 | 39 | 56 | 95 |
| 11 - 12 | 61 | 39 | 100 | 46 - 47 | 78 | 95 | 173 | 81 - 82 | 28 | 54 | 82 |
| 12 - 13 | 57 | 55 | 112 | 47 - 48 | 107 | 88 | 195 | 82 - 83 | 21 | 39 | 60 |
| 13 - 14 | 51 | 54 | 105 | 48 - 49 | 74 | 73 | 147 | 83 - 84 | 19 | 26 | 45 |
| 14 - 15 | 40 | 37 | 77 | 49 - 50 | 91 | 85 | 176 | 84 - 85 | 8 | 20 | 28 |
| 10 - 15 | 272 | 227 | 499 | 45 - 50 | 422 | 423 | 845 | 80 - 85 | 115 | 195 | 310 |
| 15 - 16 | 44 | 44 | 88 | 50 - 51 | 93 | 78 | 171 | 85 - 86 | 3 | 14 | 17 |
| 16 - 17 | 53 | 40 | 93 | 51 - 52 | 84 | 78 | 162 | 86 - 87 | 14 | 27 | 41 |
| 17 - 18 | 54 | 47 | 101 | 52 - 53 | 84 | 80 | 164 | 87 - 88 | 19 | 18 | 37 |
| 18 - 19 | 48 | 49 | 97 | 53 - 54 | 75 | 91 | 166 | 88 - 89 | 9 | 35 | 44 |
| 19 - 20 | 54 | 58 | 112 | 54 - 55 | 78 | 96 | 174 | 89 - 90 | 10 | 12 | 22 |
| 15 - 20 | 253 | 238 | 491 | 50 - 55 | 414 | 423 | 837 | 85 - 90 | 55 | 106 | 161 |
| 20 - 21 | 44 | 40 | 84 | 55 - 56 | 85 | 87 | 172 | 90 - 91 | 10 | 16 | 26 |
| 21 - 22 | 54 | 47 | 101 | 56 - 57 | 103 | 77 | 180 | 91 - 92 | 4 | 13 | 17 |
| 22 - 23 | 56 | 58 | 114 | 57 - 58 | 74 | 76 | 150 | 92 - 93 | 9 | 16 | 25 |
| 23 - 24 | 59 | 57 | 116 | 58 - 59 | 74 | 86 | 160 | 93 - 94 | 4 | 8 | 12 |
| 24 - 25 | 70 | 54 | 124 | 59 - 60 | 74 | 80 | 154 | 94 - 95 | 3 | 8 | 11 |
| 20 - 25 | 283 | 256 | 539 | 55 - 60 | 410 | 406 | 816 | 90 - 95 | 30 | 61 | 91 |
| 25 - 26 | 90 | 73 | 163 | 60 - 61 | 64 | 73 | 137 | 95 - 96 | | 4 | 4 |
| 26 - 27 | 70 | 72 | 142 | 61 - 62 | 87 | 64 | 151 | 96 - 97 | | 1 | 1 |
| 27 - 28 | 87 | 97 | 184 | 62 - 63 | 84 | 69 | 153 | 97 - 98 | | 0 | 0 |
| 28 - 29 | 89 | 112 | 201 | 63 - 64 | 67 | 64 | 131 | 98 - 99 | | 1 | 1 |
| 29 - 30 | 107 | 106 | 213 | 64 - 65 | 71 | 63 | 134 | 99 - 100 | | 2 | 2 |
| 25 - 30 | 443 | 460 | 903 | 60 - 65 | 373 | 333 | 706 | 95 - 100 | 0 | 8 | 8 |
| 30 - 31 | 105 | 109 | 214 | 65 - 66 | 82 | 69 | 151 | | | | |
| 31 - 32 | 98 | 129 | 227 | 66 - 67 | 48 | 55 | 103 | | | | |
| 32 - 33 | 136 | 114 | 250 | 67 - 68 | 74 | 70 | 144 | 100 - W | 0 | 2 | 2 |
| 33 - 34 | 109 | 133 | 242 | 68 - 69 | 41 | 51 | 92 | | | | |
| 34 - 35 | 122 | 124 | 246 | 69 - 70 | 46 | 51 | 97 | | | | |
| 30 - 35 | 570 | 609 | 1.179 | 65 - 70 | 291 | 296 | 587 | TOTALE | 6.096 | 6.190 | 12.286 |

8. COMUNE DI CASTELVETRO

| ETÀ | M | F | T | ETÀ | M | F | T | ETÀ | M | F | T |
|-----------------|------------|------------|------------|-----------------|------------|------------|------------|------------------|--------------|--------------|--------------|
| 0 - 1 | 72 | 69 | 141 | 35 - 36 | 98 | 96 | 194 | 70 - 71 | 41 | 36 | 77 |
| 1 - 2 | 54 | 52 | 106 | 36 - 37 | 76 | 77 | 153 | 71 - 72 | 38 | 35 | 73 |
| 2 - 3 | 52 | 46 | 98 | 37 - 38 | 115 | 93 | 208 | 72 - 73 | 34 | 42 | 76 |
| 3 - 4 | 41 | 52 | 93 | 38 - 39 | 89 | 80 | 169 | 73 - 74 | 33 | 42 | 75 |
| 4 - 5 | 49 | 30 | 79 | 39 - 40 | 81 | 75 | 156 | 74 - 75 | 28 | 33 | 61 |
| 0 - 5 | 268 | 249 | 517 | 35 - 40 | 459 | 421 | 880 | 70 - 75 | 174 | 188 | 362 |
| 5 - 6 | 46 | 50 | 96 | 40 - 41 | 84 | 83 | 167 | 75 - 76 | 31 | 50 | 81 |
| 6 - 7 | 68 | 40 | 108 | 41 - 42 | 87 | 83 | 170 | 76 - 77 | 31 | 50 | 81 |
| 7 - 8 | 41 | 33 | 74 | 42 - 43 | 96 | 89 | 185 | 77 - 78 | 25 | 48 | 73 |
| 8 - 9 | 58 | 50 | 108 | 43 - 44 | 84 | 62 | 146 | 78 - 79 | 26 | 40 | 66 |
| 9 - 10 | 56 | 50 | 106 | 44 - 45 | 75 | 66 | 141 | 79 - 80 | 25 | 43 | 68 |
| 5 - 10 | 269 | 223 | 492 | 40 - 45 | 426 | 383 | 809 | 75 - 80 | 138 | 231 | 369 |
| 10 - 11 | 51 | 49 | 100 | 45 - 46 | 71 | 77 | 148 | 80 - 81 | 29 | 26 | 55 |
| 11 - 12 | 55 | 46 | 101 | 46 - 47 | 90 | 67 | 157 | 81 - 82 | 25 | 33 | 58 |
| 12 - 13 | 49 | 50 | 99 | 47 - 48 | 58 | 59 | 117 | 82 - 83 | 21 | 32 | 53 |
| 13 - 14 | 37 | 46 | 83 | 48 - 49 | 52 | 70 | 122 | 83 - 84 | 14 | 33 | 47 |
| 14 - 15 | 39 | 41 | 80 | 49 - 50 | 50 | 66 | 116 | 84 - 85 | 5 | 12 | 17 |
| 10 - 15 | 231 | 232 | 463 | 45 - 50 | 321 | 339 | 660 | 80 - 85 | 94 | 136 | 230 |
| 15 - 16 | 35 | 37 | 72 | 50 - 51 | 58 | 52 | 110 | 85 - 86 | 3 | 17 | 20 |
| 16 - 17 | 31 | 38 | 69 | 51 - 52 | 64 | 51 | 115 | 86 - 87 | 11 | 23 | 34 |
| 17 - 18 | 36 | 31 | 67 | 52 - 53 | 68 | 58 | 126 | 87 - 88 | 13 | 30 | 43 |
| 18 - 19 | 43 | 39 | 82 | 53 - 54 | 63 | 68 | 131 | 88 - 89 | 11 | 19 | 30 |
| 19 - 20 | 42 | 40 | 82 | 54 - 55 | 83 | 67 | 150 | 89 - 90 | 8 | 14 | 22 |
| 15 - 20 | 187 | 185 | 372 | 50 - 55 | 336 | 296 | 632 | 85 - 90 | 46 | 103 | 149 |
| 20 - 21 | 41 | 42 | 83 | 55 - 56 | 55 | 64 | 119 | 90 - 91 | 2 | 19 | 21 |
| 21 - 22 | 47 | 50 | 97 | 56 - 57 | 57 | 69 | 126 | 91 - 92 | 1 | 11 | 12 |
| 22 - 23 | 62 | 49 | 111 | 57 - 58 | 48 | 45 | 93 | 92 - 93 | 7 | 10 | 17 |
| 23 - 24 | 49 | 47 | 96 | 58 - 59 | 63 | 50 | 113 | 93 - 94 | 1 | 7 | 8 |
| 24 - 25 | 65 | 60 | 125 | 59 - 60 | 50 | 56 | 106 | 94 - 95 | 4 | 9 | 13 |
| 20 - 25 | 264 | 248 | 512 | 55 - 60 | 273 | 284 | 557 | 90 - 95 | 15 | 56 | 71 |
| 25 - 26 | 65 | 70 | 135 | 60 - 61 | 60 | 46 | 106 | 95 - 96 | 2 | 5 | 7 |
| 26 - 27 | 79 | 83 | 162 | 61 - 62 | 48 | 48 | 96 | 96 - 97 | 0 | 2 | 2 |
| 27 - 28 | 94 | 76 | 170 | 62 - 63 | 56 | 46 | 102 | 97 - 98 | 0 | 4 | 4 |
| 28 - 29 | 108 | 86 | 194 | 63 - 64 | 50 | 47 | 97 | 98 - 99 | 1 | 0 | 1 |
| 29 - 30 | 82 | 79 | 161 | 64 - 65 | 57 | 57 | 114 | 99 - 100 | | 0 | 0 |
| 25 - 30 | 428 | 394 | 822 | 60 - 65 | 271 | 244 | 515 | 95 - 100 | 3 | 11 | 14 |
| 30 - 31 | 91 | 78 | 169 | 65 - 66 | 43 | 62 | 105 | | | | |
| 31 - 32 | 93 | 104 | 197 | 66 - 67 | 55 | 53 | 108 | | | | |
| 32 - 33 | 102 | 88 | 190 | 67 - 68 | 56 | 46 | 102 | 100 - W | 0 | 1 | 1 |
| 33 - 34 | 109 | 103 | 212 | 68 - 69 | 51 | 39 | 90 | | | | |
| 34 - 35 | 92 | 72 | 164 | 69 - 70 | 36 | 49 | 85 | | | | |
| 30 - 35 | 487 | 445 | 932 | 65 - 70 | 241 | 249 | 490 | TOTALE | 4.931 | 4.918 | 9.849 |

9. COMUNE DI CAVEZZO

| ETÀ | M | F | T | ETÀ | M | F | T | ETÀ | M | F | T |
|-----------------|------------|------------|------------|-----------------|------------|------------|------------|------------------|--------------|--------------|--------------|
| 0 - 1 | 24 | 33 | 57 | 35 - 36 | 48 | 53 | 101 | 70 - 71 | 28 | 24 | 52 |
| 1 - 2 | 27 | 31 | 58 | 36 - 37 | 63 | 54 | 117 | 71 - 72 | 35 | 39 | 74 |
| 2 - 3 | 29 | 31 | 60 | 37 - 38 | 69 | 63 | 132 | 72 - 73 | 37 | 35 | 72 |
| 3 - 4 | 34 | 24 | 58 | 38 - 39 | 62 | 71 | 133 | 73 - 74 | 24 | 56 | 80 |
| 4 - 5 | 34 | 34 | 68 | 39 - 40 | 58 | 45 | 103 | 74 - 75 | 34 | 40 | 74 |
| 0 - 5 | 148 | 153 | 301 | 35 - 40 | 300 | 286 | 586 | 70 - 75 | 158 | 194 | 352 |
| 5 - 6 | 28 | 29 | 57 | 40 - 41 | 64 | 60 | 124 | 75 - 76 | 32 | 33 | 65 |
| 6 - 7 | 40 | 22 | 62 | 41 - 42 | 50 | 48 | 98 | 76 - 77 | 15 | 30 | 45 |
| 7 - 8 | 22 | 20 | 42 | 42 - 43 | 44 | 58 | 102 | 77 - 78 | 22 | 38 | 60 |
| 8 - 9 | 25 | 22 | 47 | 43 - 44 | 49 | 46 | 95 | 78 - 79 | 30 | 43 | 73 |
| 9 - 10 | 23 | 32 | 55 | 44 - 45 | 54 | 42 | 96 | 79 - 80 | 17 | 41 | 58 |
| 5 - 10 | 138 | 125 | 263 | 40 - 45 | 261 | 254 | 515 | 75 - 80 | 116 | 185 | 301 |
| 10 - 11 | 29 | 29 | 58 | 45 - 46 | 48 | 44 | 92 | 80 - 81 | 14 | 31 | 45 |
| 11 - 12 | 27 | 28 | 55 | 46 - 47 | 57 | 46 | 103 | 81 - 82 | 19 | 50 | 69 |
| 12 - 13 | 41 | 33 | 74 | 47 - 48 | 53 | 36 | 89 | 82 - 83 | 23 | 35 | 58 |
| 13 - 14 | 29 | 27 | 56 | 48 - 49 | 48 | 37 | 85 | 83 - 84 | 5 | 23 | 28 |
| 14 - 15 | 26 | 23 | 49 | 49 - 50 | 49 | 50 | 99 | 84 - 85 | 8 | 12 | 20 |
| 10 - 15 | 152 | 140 | 292 | 45 - 50 | 255 | 213 | 468 | 80 - 85 | 69 | 151 | 220 |
| 15 - 16 | 25 | 36 | 61 | 50 - 51 | 31 | 46 | 77 | 85 - 86 | 4 | 8 | 12 |
| 16 - 17 | 25 | 23 | 48 | 51 - 52 | 46 | 34 | 80 | 86 - 87 | 7 | 14 | 21 |
| 17 - 18 | 22 | 19 | 41 | 52 - 53 | 32 | 42 | 74 | 87 - 88 | 7 | 19 | 26 |
| 18 - 19 | 25 | 22 | 47 | 53 - 54 | 41 | 66 | 107 | 88 - 89 | 9 | 21 | 30 |
| 19 - 20 | 29 | 27 | 56 | 54 - 55 | 32 | 50 | 82 | 89 - 90 | 11 | 15 | 26 |
| 15 - 20 | 126 | 127 | 253 | 50 - 55 | 182 | 238 | 420 | 85 - 90 | 38 | 77 | 115 |
| 20 - 21 | 25 | 29 | 54 | 55 - 56 | 42 | 46 | 88 | 90 - 91 | 5 | 14 | 19 |
| 21 - 22 | 24 | 29 | 53 | 56 - 57 | 60 | 46 | 106 | 91 - 92 | 4 | 12 | 16 |
| 22 - 23 | 28 | 32 | 60 | 57 - 58 | 29 | 38 | 67 | 92 - 93 | 1 | 7 | 8 |
| 23 - 24 | 39 | 29 | 68 | 58 - 59 | 30 | 49 | 79 | 93 - 94 | 2 | 4 | 6 |
| 24 - 25 | 36 | 38 | 74 | 59 - 60 | 42 | 38 | 80 | 94 - 95 | 2 | 6 | 8 |
| 20 - 25 | 152 | 157 | 309 | 55 - 60 | 203 | 217 | 420 | 90 - 95 | 14 | 43 | 57 |
| 25 - 26 | 41 | 56 | 97 | 60 - 61 | 44 | 44 | 88 | 95 - 96 | 2 | 4 | 6 |
| 26 - 27 | 46 | 47 | 93 | 61 - 62 | 45 | 46 | 91 | 96 - 97 | 4 | 4 | 8 |
| 27 - 28 | 46 | 51 | 97 | 62 - 63 | 48 | 51 | 99 | 97 - 98 | 0 | 3 | 3 |
| 28 - 29 | 48 | 48 | 96 | 63 - 64 | 49 | 32 | 81 | 98 - 99 | 0 | 1 | 1 |
| 29 - 30 | 49 | 59 | 108 | 64 - 65 | 42 | 40 | 82 | 99 - 100 | 0 | 1 | 1 |
| 25 - 30 | 230 | 261 | 491 | 60 - 65 | 228 | 213 | 441 | 95 - 100 | 6 | 13 | 19 |
| 30 - 31 | 58 | 57 | 115 | 65 - 66 | 31 | 44 | 75 | | | | |
| 31 - 32 | 58 | 54 | 112 | 66 - 67 | 51 | 34 | 85 | | | | |
| 32 - 33 | 67 | 65 | 132 | 67 - 68 | 26 | 40 | 66 | 100 - W | 0 | 1 | 1 |
| 33 - 34 | 61 | 53 | 114 | 68 - 69 | 47 | 52 | 99 | | | | |
| 34 - 35 | 57 | 47 | 104 | 69 - 70 | 38 | 44 | 82 | | | | |
| 30 - 35 | 301 | 276 | 577 | 65 - 70 | 193 | 214 | 407 | TOTALE | 3.270 | 3.538 | 6.808 |

10. COMUNE DI CONCORDIA SULLA SECCHIA

| ETÀ | M | F | T | ETÀ | M | F | T | ETÀ | M | F | T |
|-----------------|------------|------------|------------|-----------------|------------|------------|------------|------------------|--------------|--------------|--------------|
| 0 - 1 | 37 | 32 | 69 | 35 - 36 | 70 | 59 | 129 | 70 - 71 | 48 | 50 | 98 |
| 1 - 2 | 32 | 34 | 66 | 36 - 37 | 91 | 86 | 177 | 71 - 72 | 53 | 63 | 116 |
| 2 - 3 | 44 | 34 | 78 | 37 - 38 | 81 | 89 | 170 | 72 - 73 | 52 | 51 | 103 |
| 3 - 4 | 40 | 37 | 77 | 38 - 39 | 64 | 68 | 132 | 73 - 74 | 41 | 45 | 86 |
| 4 - 5 | 32 | 24 | 56 | 39 - 40 | 53 | 55 | 108 | 74 - 75 | 24 | 43 | 67 |
| 0 - 5 | 185 | 161 | 346 | 35 - 40 | 359 | 357 | 716 | 70 - 75 | 218 | 252 | 470 |
| 5 - 6 | 41 | 34 | 75 | 40 - 41 | 72 | 66 | 138 | 75 - 76 | 42 | 53 | 95 |
| 6 - 7 | 42 | 24 | 66 | 41 - 42 | 64 | 52 | 116 | 76 - 77 | 40 | 39 | 79 |
| 7 - 8 | 34 | 32 | 66 | 42 - 43 | 70 | 65 | 135 | 77 - 78 | 27 | 59 | 86 |
| 8 - 9 | 37 | 31 | 68 | 43 - 44 | 64 | 58 | 122 | 78 - 79 | 30 | 43 | 73 |
| 9 - 10 | 30 | 34 | 64 | 44 - 45 | 65 | 57 | 122 | 79 - 80 | 30 | 51 | 81 |
| 5 - 10 | 184 | 155 | 339 | 40 - 45 | 335 | 298 | 633 | 75 - 80 | 169 | 245 | 414 |
| 10 - 11 | 42 | 27 | 69 | 45 - 46 | 52 | 59 | 111 | 80 - 81 | 30 | 47 | 77 |
| 11 - 12 | 33 | 35 | 68 | 46 - 47 | 68 | 52 | 120 | 81 - 82 | 20 | 31 | 51 |
| 12 - 13 | 37 | 25 | 62 | 47 - 48 | 50 | 56 | 106 | 82 - 83 | 20 | 40 | 60 |
| 13 - 14 | 36 | 30 | 66 | 48 - 49 | 55 | 43 | 98 | 83 - 84 | 13 | 18 | 31 |
| 14 - 15 | 31 | 33 | 64 | 49 - 50 | 49 | 39 | 88 | 84 - 85 | 6 | 15 | 21 |
| 10 - 15 | 179 | 150 | 329 | 45 - 50 | 274 | 249 | 523 | 80 - 85 | 89 | 151 | 240 |
| 15 - 16 | 33 | 28 | 61 | 50 - 51 | 54 | 42 | 96 | 85 - 86 | 6 | 27 | 33 |
| 16 - 17 | 23 | 35 | 58 | 51 - 52 | 47 | 58 | 105 | 86 - 87 | 6 | 13 | 19 |
| 17 - 18 | 42 | 33 | 75 | 52 - 53 | 53 | 45 | 98 | 87 - 88 | 15 | 16 | 31 |
| 18 - 19 | 43 | 36 | 79 | 53 - 54 | 47 | 58 | 105 | 88 - 89 | 10 | 27 | 37 |
| 19 - 20 | 32 | 28 | 60 | 54 - 55 | 50 | 57 | 107 | 89 - 90 | 9 | 21 | 30 |
| 15 - 20 | 173 | 160 | 333 | 50 - 55 | 251 | 260 | 511 | 85 - 90 | 46 | 104 | 150 |
| 20 - 21 | 40 | 40 | 80 | 55 - 56 | 62 | 70 | 132 | 90 - 91 | 12 | 25 | 37 |
| 21 - 22 | 37 | 39 | 76 | 56 - 57 | 68 | 74 | 142 | 91 - 92 | 3 | 13 | 16 |
| 22 - 23 | 52 | 40 | 92 | 57 - 58 | 29 | 42 | 71 | 92 - 93 | 3 | 14 | 17 |
| 23 - 24 | 41 | 38 | 79 | 58 - 59 | 53 | 41 | 94 | 93 - 94 | 4 | 5 | 9 |
| 24 - 25 | 43 | 48 | 91 | 59 - 60 | 49 | 48 | 97 | 94 - 95 | 5 | 6 | 11 |
| 20 - 25 | 213 | 205 | 418 | 55 - 60 | 261 | 275 | 536 | 90 - 95 | 27 | 63 | 90 |
| 25 - 26 | 52 | 60 | 112 | 60 - 61 | 50 | 50 | 100 | 95 - 96 | 0 | 6 | 6 |
| 26 - 27 | 56 | 65 | 121 | 61 - 62 | 41 | 63 | 104 | 96 - 97 | 1 | 5 | 6 |
| 27 - 28 | 64 | 65 | 129 | 62 - 63 | 65 | 47 | 112 | 97 - 98 | | 3 | 3 |
| 28 - 29 | 71 | 74 | 145 | 63 - 64 | 49 | 53 | 102 | 98 - 99 | | 1 | 1 |
| 29 - 30 | 61 | 49 | 110 | 64 - 65 | 48 | 57 | 105 | 99 - 100 | | 1 | 1 |
| 25 - 30 | 304 | 313 | 617 | 60 - 65 | 253 | 270 | 523 | 95 - 100 | 1 | 16 | 17 |
| 30 - 31 | 63 | 67 | 130 | 65 - 66 | 52 | 60 | 112 | | | | |
| 31 - 32 | 87 | 81 | 168 | 66 - 67 | 36 | 50 | 86 | | | | |
| 32 - 33 | 75 | 55 | 130 | 67 - 68 | 67 | 66 | 133 | 100 - W | 0 | 3 | 3 |
| 33 - 34 | 76 | 59 | 135 | 68 - 69 | 76 | 68 | 144 | | | | |
| 34 - 35 | 72 | 65 | 137 | 69 - 70 | 49 | 45 | 94 | | | | |
| 30 - 35 | 373 | 327 | 700 | 65 - 70 | 280 | 289 | 569 | TOTALE | 4.174 | 4.303 | 8.477 |

11. COMUNE DI FANANO

| ETÀ | M | F | T | ETÀ | M | F | T | ETÀ | M | F | T |
|-----------------|-----------|-----------|------------|-----------------|------------|------------|------------|------------------|--------------|--------------|--------------|
| 0 - 1 | 8 | 7 | 15 | 35 - 36 | 14 | 21 | 35 | 70 - 71 | 15 | 26 | 41 |
| 1 - 2 | 8 | 8 | 16 | 36 - 37 | 19 | 23 | 42 | 71 - 72 | 15 | 17 | 32 |
| 2 - 3 | 10 | 12 | 22 | 37 - 38 | 26 | 22 | 48 | 72 - 73 | 24 | 27 | 51 |
| 3 - 4 | 8 | 8 | 16 | 38 - 39 | 25 | 14 | 39 | 73 - 74 | 10 | 20 | 30 |
| 4 - 5 | 13 | 12 | 25 | 39 - 40 | 16 | 27 | 43 | 74 - 75 | 11 | 21 | 32 |
| 0 - 5 | 47 | 47 | 94 | 35 - 40 | 100 | 107 | 207 | 70 - 75 | 75 | 111 | 186 |
| 5 - 6 | 7 | 11 | 18 | 40 - 41 | 12 | 15 | 27 | 75 - 76 | 17 | 22 | 39 |
| 6 - 7 | 9 | 9 | 18 | 41 - 42 | 25 | 18 | 43 | 76 - 77 | 15 | 19 | 34 |
| 7 - 8 | 10 | 15 | 25 | 42 - 43 | 25 | 26 | 51 | 77 - 78 | 19 | 24 | 43 |
| 8 - 9 | 13 | 11 | 24 | 43 - 44 | 17 | 23 | 40 | 78 - 79 | 11 | 24 | 35 |
| 9 - 10 | 9 | 11 | 20 | 44 - 45 | 15 | 20 | 35 | 79 - 80 | 15 | 19 | 34 |
| 5 - 10 | 48 | 57 | 105 | 40 - 45 | 94 | 102 | 196 | 75 - 80 | 77 | 108 | 185 |
| 10 - 11 | 16 | 16 | 32 | 45 - 46 | 21 | 14 | 35 | 80 - 81 | 13 | 24 | 37 |
| 11 - 12 | 14 | 17 | 31 | 46 - 47 | 27 | 21 | 48 | 81 - 82 | 8 | 26 | 34 |
| 12 - 13 | 10 | 4 | 14 | 47 - 48 | 25 | 15 | 40 | 82 - 83 | 10 | 21 | 31 |
| 13 - 14 | 5 | 7 | 12 | 48 - 49 | 24 | 26 | 50 | 83 - 84 | 10 | 12 | 22 |
| 14 - 15 | 8 | 7 | 15 | 49 - 50 | 25 | 19 | 44 | 84 - 85 | 5 | 9 | 14 |
| 10 - 15 | 53 | 51 | 104 | 45 - 50 | 122 | 95 | 217 | 80 - 85 | 46 | 92 | 138 |
| 15 - 16 | 12 | 7 | 19 | 50 - 51 | 18 | 13 | 31 | 85 - 86 | 7 | 6 | 13 |
| 16 - 17 | 10 | 12 | 22 | 51 - 52 | 16 | 16 | 32 | 86 - 87 | 6 | 7 | 13 |
| 17 - 18 | 10 | 7 | 17 | 52 - 53 | 25 | 20 | 45 | 87 - 88 | 3 | 13 | 16 |
| 18 - 19 | 13 | 9 | 22 | 53 - 54 | 20 | 22 | 42 | 88 - 89 | 7 | 15 | 22 |
| 19 - 20 | 14 | 6 | 20 | 54 - 55 | 21 | 18 | 39 | 89 - 90 | 6 | 11 | 17 |
| 15 - 20 | 59 | 41 | 100 | 50 - 55 | 100 | 89 | 189 | 85 - 90 | 29 | 52 | 81 |
| 20 - 21 | 9 | 13 | 22 | 55 - 56 | 26 | 18 | 44 | 90 - 91 | 6 | 12 | 18 |
| 21 - 22 | 14 | 13 | 27 | 56 - 57 | 18 | 15 | 33 | 91 - 92 | 5 | 11 | 16 |
| 22 - 23 | 14 | 11 | 25 | 57 - 58 | 20 | 8 | 28 | 92 - 93 | 1 | 10 | 11 |
| 23 - 24 | 10 | 14 | 24 | 58 - 59 | 18 | 17 | 35 | 93 - 94 | 6 | 4 | 10 |
| 24 - 25 | 16 | 11 | 27 | 59 - 60 | 25 | 17 | 42 | 94 - 95 | 0 | 4 | 4 |
| 20 - 25 | 63 | 62 | 125 | 55 - 60 | 107 | 75 | 182 | 90 - 95 | 18 | 41 | 59 |
| 25 - 26 | 16 | 17 | 33 | 60 - 61 | 12 | 11 | 23 | 95 - 96 | 2 | 6 | 8 |
| 26 - 27 | 17 | 17 | 34 | 61 - 62 | 14 | 21 | 35 | 96 - 97 | 0 | 1 | 1 |
| 27 - 28 | 12 | 15 | 27 | 62 - 63 | 20 | 17 | 37 | 97 - 98 | 0 | 1 | 1 |
| 28 - 29 | 24 | 18 | 42 | 63 - 64 | 13 | 15 | 28 | 98 - 99 | 0 | 1 | 1 |
| 29 - 30 | 19 | 16 | 35 | 64 - 65 | 18 | 21 | 39 | 99 - 100 | 1 | 1 | 2 |
| 25 - 30 | 88 | 83 | 171 | 60 - 65 | 77 | 85 | 162 | 95 - 100 | 3 | 10 | 13 |
| 30 - 31 | 14 | 21 | 35 | 65 - 66 | 24 | 23 | 47 | | | | |
| 31 - 32 | 18 | 11 | 29 | 66 - 67 | 18 | 15 | 33 | | | | |
| 32 - 33 | 26 | 24 | 50 | 67 - 68 | 19 | 15 | 34 | 100 - W | 0 | 0 | 0 |
| 33 - 34 | 18 | 10 | 28 | 68 - 69 | 15 | 21 | 36 | | | | |
| 34 - 35 | 21 | 25 | 46 | 69 - 70 | 19 | 18 | 37 | | | | |
| 30 - 35 | 97 | 91 | 188 | 65 - 70 | 95 | 92 | 187 | TOTALE | 1.398 | 1.491 | 2.889 |

12. COMUNE DI FINALE EMILIA

| ETÀ | M | F | T | ETÀ | M | F | T | ETÀ | M | F | T |
|-----------------|------------|------------|--------------|-----------------|------------|------------|--------------|------------------|--------------|--------------|---------------|
| 0 - 1 | 59 | 74 | 133 | 35 - 36 | 120 | 124 | 244 | 70 - 71 | 80 | 93 | 173 |
| 1 - 2 | 67 | 69 | 136 | 36 - 37 | 130 | 106 | 236 | 71 - 72 | 74 | 88 | 162 |
| 2 - 3 | 59 | 67 | 126 | 37 - 38 | 127 | 114 | 241 | 72 - 73 | 75 | 101 | 176 |
| 3 - 4 | 70 | 68 | 138 | 38 - 39 | 133 | 119 | 252 | 73 - 74 | 71 | 95 | 166 |
| 4 - 5 | 65 | 66 | 131 | 39 - 40 | 146 | 122 | 268 | 74 - 75 | 61 | 105 | 166 |
| 0 - 5 | 320 | 344 | 664 | 35 - 40 | 656 | 585 | 1.241 | 70 - 75 | 361 | 482 | 843 |
| 5 - 6 | 65 | 57 | 122 | 40 - 41 | 117 | 116 | 233 | 75 - 76 | 70 | 115 | 185 |
| 6 - 7 | 51 | 62 | 113 | 41 - 42 | 136 | 121 | 257 | 76 - 77 | 76 | 101 | 177 |
| 7 - 8 | 63 | 45 | 108 | 42 - 43 | 115 | 106 | 221 | 77 - 78 | 57 | 99 | 156 |
| 8 - 9 | 51 | 49 | 100 | 43 - 44 | 127 | 109 | 236 | 78 - 79 | 46 | 97 | 143 |
| 9 - 10 | 59 | 62 | 121 | 44 - 45 | 109 | 97 | 206 | 79 - 80 | 50 | 100 | 150 |
| 5 - 10 | 289 | 275 | 564 | 40 - 45 | 604 | 549 | 1.153 | 75 - 80 | 299 | 512 | 811 |
| 10 - 11 | 67 | 59 | 126 | 45 - 46 | 120 | 98 | 218 | 80 - 81 | 64 | 74 | 138 |
| 11 - 12 | 70 | 63 | 133 | 46 - 47 | 104 | 114 | 218 | 81 - 82 | 63 | 87 | 150 |
| 12 - 13 | 62 | 63 | 125 | 47 - 48 | 101 | 84 | 185 | 82 - 83 | 42 | 97 | 139 |
| 13 - 14 | 70 | 60 | 130 | 48 - 49 | 102 | 100 | 202 | 83 - 84 | 17 | 54 | 71 |
| 14 - 15 | 65 | 57 | 122 | 49 - 50 | 90 | 98 | 188 | 84 - 85 | 13 | 37 | 50 |
| 10 - 15 | 334 | 302 | 636 | 45 - 50 | 517 | 494 | 1.011 | 80 - 85 | 199 | 349 | 548 |
| 15 - 16 | 41 | 60 | 101 | 50 - 51 | 103 | 94 | 197 | 85 - 86 | 12 | 23 | 35 |
| 16 - 17 | 66 | 64 | 130 | 51 - 52 | 99 | 101 | 200 | 86 - 87 | 13 | 22 | 35 |
| 17 - 18 | 65 | 64 | 129 | 52 - 53 | 92 | 99 | 191 | 87 - 88 | 19 | 36 | 55 |
| 18 - 19 | 64 | 69 | 133 | 53 - 54 | 117 | 112 | 229 | 88 - 89 | 17 | 30 | 47 |
| 19 - 20 | 74 | 62 | 136 | 54 - 55 | 107 | 112 | 219 | 89 - 90 | 8 | 27 | 35 |
| 15 - 20 | 310 | 319 | 629 | 50 - 55 | 518 | 518 | 1.036 | 85 - 90 | 69 | 138 | 207 |
| 20 - 21 | 73 | 67 | 140 | 55 - 56 | 103 | 117 | 220 | 90 - 91 | 16 | 32 | 48 |
| 21 - 22 | 84 | 72 | 156 | 56 - 57 | 100 | 103 | 203 | 91 - 92 | 7 | 31 | 38 |
| 22 - 23 | 60 | 67 | 127 | 57 - 58 | 67 | 62 | 129 | 92 - 93 | 6 | 21 | 27 |
| 23 - 24 | 94 | 75 | 169 | 58 - 59 | 84 | 94 | 178 | 93 - 94 | 5 | 6 | 11 |
| 24 - 25 | 77 | 88 | 165 | 59 - 60 | 95 | 97 | 192 | 94 - 95 | 2 | 7 | 9 |
| 20 - 25 | 388 | 369 | 757 | 55 - 60 | 449 | 473 | 922 | 90 - 95 | 36 | 97 | 133 |
| 25 - 26 | 85 | 105 | 190 | 60 - 61 | 82 | 102 | 184 | 95 - 96 | 1 | 2 | 3 |
| 26 - 27 | 108 | 105 | 213 | 61 - 62 | 87 | 72 | 159 | 96 - 97 | 3 | 3 | 6 |
| 27 - 28 | 109 | 120 | 229 | 62 - 63 | 96 | 97 | 193 | 97 - 98 | | 4 | 4 |
| 28 - 29 | 113 | 123 | 236 | 63 - 64 | 103 | 88 | 191 | 98 - 99 | | 1 | 1 |
| 29 - 30 | 142 | 107 | 249 | 64 - 65 | 90 | 98 | 188 | 99 - 100 | | 1 | 1 |
| 25 - 30 | 557 | 560 | 1.117 | 60 - 65 | 458 | 457 | 915 | 95 - 100 | 4 | 11 | 15 |
| 30 - 31 | 113 | 112 | 225 | 65 - 66 | 71 | 94 | 165 | | | | |
| 31 - 32 | 120 | 119 | 239 | 66 - 67 | 80 | 94 | 174 | | | | |
| 32 - 33 | 113 | 91 | 204 | 67 - 68 | 88 | 84 | 172 | 100 - W | 0 | 1 | 1 |
| 33 - 34 | 109 | 119 | 228 | 68 - 69 | 89 | 102 | 191 | | | | |
| 34 - 35 | 132 | 133 | 265 | 69 - 70 | 87 | 97 | 184 | | | | |
| 30 - 35 | 587 | 574 | 1.161 | 65 - 70 | 415 | 471 | 886 | TOTALE | 7.370 | 7.880 | 15.250 |

13. COMUNE DI FIORANO MODENESE

| ETÀ | M | F | T | ETÀ | M | F | T | ETÀ | M | F | T |
|-----------------|------------|------------|--------------|-----------------|------------|------------|--------------|------------------|--------------|--------------|---------------|
| 0 - 1 | 71 | 65 | 136 | 35 - 36 | 155 | 131 | 286 | 70 - 71 | 67 | 73 | 140 |
| 1 - 2 | 76 | 81 | 157 | 36 - 37 | 140 | 122 | 262 | 71 - 72 | 64 | 69 | 133 |
| 2 - 3 | 78 | 87 | 165 | 37 - 38 | 144 | 122 | 266 | 72 - 73 | 69 | 73 | 142 |
| 3 - 4 | 86 | 69 | 155 | 38 - 39 | 134 | 145 | 279 | 73 - 74 | 50 | 66 | 116 |
| 4 - 5 | 82 | 89 | 171 | 39 - 40 | 140 | 157 | 297 | 74 - 75 | 46 | 50 | 96 |
| 0 - 5 | 393 | 391 | 784 | 35 - 40 | 713 | 677 | 1.390 | 70 - 75 | 296 | 331 | 627 |
| 5 - 6 | 70 | 76 | 146 | 40 - 41 | 125 | 116 | 241 | 75 - 76 | 53 | 59 | 112 |
| 6 - 7 | 64 | 86 | 150 | 41 - 42 | 148 | 158 | 306 | 76 - 77 | 39 | 59 | 98 |
| 7 - 8 | 81 | 65 | 146 | 42 - 43 | 127 | 138 | 265 | 77 - 78 | 39 | 57 | 96 |
| 8 - 9 | 88 | 67 | 155 | 43 - 44 | 140 | 147 | 287 | 78 - 79 | 39 | 53 | 92 |
| 9 - 10 | 83 | 71 | 154 | 44 - 45 | 116 | 109 | 225 | 79 - 80 | 24 | 45 | 69 |
| 5 - 10 | 386 | 365 | 751 | 40 - 45 | 656 | 668 | 1.324 | 75 - 80 | 194 | 273 | 467 |
| 10 - 11 | 89 | 99 | 188 | 45 - 46 | 120 | 134 | 254 | 80 - 81 | 29 | 47 | 76 |
| 11 - 12 | 75 | 96 | 171 | 46 - 47 | 117 | 145 | 262 | 81 - 82 | 25 | 50 | 75 |
| 12 - 13 | 90 | 83 | 173 | 47 - 48 | 122 | 115 | 237 | 82 - 83 | 28 | 46 | 74 |
| 13 - 14 | 94 | 95 | 189 | 48 - 49 | 125 | 111 | 236 | 83 - 84 | 11 | 35 | 46 |
| 14 - 15 | 75 | 79 | 154 | 49 - 50 | 103 | 123 | 226 | 84 - 85 | 10 | 17 | 27 |
| 10 - 15 | 423 | 452 | 875 | 45 - 50 | 587 | 628 | 1.215 | 80 - 85 | 103 | 195 | 298 |
| 15 - 16 | 71 | 83 | 154 | 50 - 51 | 95 | 110 | 205 | 85 - 86 | 11 | 13 | 24 |
| 16 - 17 | 100 | 70 | 170 | 51 - 52 | 128 | 125 | 253 | 86 - 87 | 1 | 13 | 14 |
| 17 - 18 | 96 | 77 | 173 | 52 - 53 | 120 | 100 | 220 | 87 - 88 | 5 | 18 | 23 |
| 18 - 19 | 92 | 89 | 181 | 53 - 54 | 105 | 116 | 221 | 88 - 89 | 5 | 21 | 26 |
| 19 - 20 | 88 | 85 | 173 | 54 - 55 | 126 | 106 | 232 | 89 - 90 | 7 | 19 | 26 |
| 15 - 20 | 447 | 404 | 851 | 50 - 55 | 574 | 557 | 1.131 | 85 - 90 | 29 | 84 | 113 |
| 20 - 21 | 102 | 90 | 192 | 55 - 56 | 106 | 101 | 207 | 90 - 91 | 9 | 19 | 28 |
| 21 - 22 | 96 | 85 | 181 | 56 - 57 | 115 | 122 | 237 | 91 - 92 | 3 | 12 | 15 |
| 22 - 23 | 113 | 97 | 210 | 57 - 58 | 78 | 79 | 157 | 92 - 93 | 3 | 5 | 8 |
| 23 - 24 | 89 | 101 | 190 | 58 - 59 | 98 | 79 | 177 | 93 - 94 | 3 | 6 | 9 |
| 24 - 25 | 112 | 100 | 212 | 59 - 60 | 95 | 86 | 181 | 94 - 95 | 3 | 5 | 8 |
| 20 - 25 | 512 | 473 | 985 | 55 - 60 | 492 | 467 | 959 | 90 - 95 | 21 | 47 | 68 |
| 25 - 26 | 141 | 134 | 275 | 60 - 61 | 65 | 64 | 129 | 95 - 96 | 1 | 2 | 3 |
| 26 - 27 | 140 | 119 | 259 | 61 - 62 | 77 | 77 | 154 | 96 - 97 | 0 | 1 | 1 |
| 27 - 28 | 134 | 134 | 268 | 62 - 63 | 91 | 100 | 191 | 97 - 98 | 1 | 1 | 2 |
| 28 - 29 | 187 | 118 | 305 | 63 - 64 | 98 | 104 | 202 | 98 - 99 | 0 | | 0 |
| 29 - 30 | 147 | 141 | 288 | 64 - 65 | 96 | 81 | 177 | 99 - 100 | 0 | | 0 |
| 25 - 30 | 749 | 646 | 1.395 | 60 - 65 | 427 | 426 | 853 | 95 - 100 | 2 | 4 | 6 |
| 30 - 31 | 144 | 132 | 276 | 65 - 66 | 73 | 78 | 151 | | | | |
| 31 - 32 | 147 | 133 | 280 | 66 - 67 | 55 | 84 | 139 | | | | |
| 32 - 33 | 139 | 122 | 261 | 67 - 68 | 87 | 72 | 159 | 100 - W | 1 | 0 | 1 |
| 33 - 34 | 147 | 147 | 294 | 68 - 69 | 62 | 75 | 137 | | | | |
| 34 - 35 | 145 | 113 | 258 | 69 - 70 | 74 | 58 | 132 | | | | |
| 30 - 35 | 722 | 647 | 1.369 | 65 - 70 | 351 | 367 | 718 | TOTALE | 8.078 | 8.102 | 16.180 |

14. COMUNE DI FIUMALBO

| ETÀ | M | F | T | ETÀ | M | F | T | ETÀ | M | F | T |
|-----------------|-----------|-----------|-----------|-----------------|-----------|-----------|------------|------------------|------------|------------|--------------|
| 0 - 1 | 5 | 5 | 10 | 35 - 36 | 5 | 12 | 17 | 70 - 71 | 6 | 13 | 19 |
| 1 - 2 | 3 | 1 | 4 | 36 - 37 | 13 | 11 | 24 | 71 - 72 | 4 | 8 | 12 |
| 2 - 3 | 6 | 5 | 11 | 37 - 38 | 11 | 12 | 23 | 72 - 73 | 16 | 10 | 26 |
| 3 - 4 | 4 | 3 | 7 | 38 - 39 | 10 | 7 | 17 | 73 - 74 | 7 | 7 | 14 |
| 4 - 5 | 4 | 5 | 9 | 39 - 40 | 12 | 13 | 25 | 74 - 75 | 10 | 11 | 21 |
| 0 - 5 | 22 | 19 | 41 | 35 - 40 | 51 | 55 | 106 | 70 - 75 | 43 | 49 | 92 |
| 5 - 6 | 1 | 6 | 7 | 40 - 41 | 10 | 15 | 25 | 75 - 76 | 8 | 10 | 18 |
| 6 - 7 | 1 | 5 | 6 | 41 - 42 | 12 | 13 | 25 | 76 - 77 | 6 | 7 | 13 |
| 7 - 8 | 2 | 3 | 5 | 42 - 43 | 11 | 12 | 23 | 77 - 78 | 5 | 15 | 20 |
| 8 - 9 | 2 | 4 | 6 | 43 - 44 | 9 | 10 | 19 | 78 - 79 | 10 | 11 | 21 |
| 9 - 10 | 6 | 4 | 10 | 44 - 45 | 8 | 8 | 16 | 79 - 80 | 4 | 14 | 18 |
| 5 - 10 | 12 | 22 | 34 | 40 - 45 | 50 | 58 | 108 | 75 - 80 | 33 | 57 | 90 |
| 10 - 11 | 7 | 5 | 12 | 45 - 46 | 12 | 10 | 22 | 80 - 81 | 8 | 6 | 14 |
| 11 - 12 | 7 | 2 | 9 | 46 - 47 | 11 | 7 | 18 | 81 - 82 | 5 | 7 | 12 |
| 12 - 13 | 7 | 7 | 14 | 47 - 48 | 9 | 10 | 19 | 82 - 83 | 6 | 10 | 16 |
| 13 - 14 | 3 | 3 | 6 | 48 - 49 | 11 | 5 | 16 | 83 - 84 | 6 | 9 | 15 |
| 14 - 15 | 5 | 6 | 11 | 49 - 50 | 9 | 9 | 18 | 84 - 85 | 0 | 3 | 3 |
| 10 - 15 | 29 | 23 | 52 | 45 - 50 | 52 | 41 | 93 | 80 - 85 | 25 | 35 | 60 |
| 15 - 16 | 6 | 3 | 9 | 50 - 51 | 5 | 8 | 13 | 85 - 86 | 0 | 8 | 8 |
| 16 - 17 | 1 | 6 | 7 | 51 - 52 | 7 | 8 | 15 | 86 - 87 | 1 | 4 | 5 |
| 17 - 18 | 5 | 5 | 10 | 52 - 53 | 3 | 8 | 11 | 87 - 88 | 6 | 9 | 15 |
| 18 - 19 | 3 | 6 | 9 | 53 - 54 | 12 | 9 | 21 | 88 - 89 | 2 | 5 | 7 |
| 19 - 20 | 11 | 4 | 15 | 54 - 55 | 15 | 6 | 21 | 89 - 90 | 1 | 4 | 5 |
| 15 - 20 | 26 | 24 | 50 | 50 - 55 | 42 | 39 | 81 | 85 - 90 | 10 | 30 | 40 |
| 20 - 21 | 10 | 4 | 14 | 55 - 56 | 17 | 9 | 26 | 90 - 91 | 2 | 6 | 8 |
| 21 - 22 | 15 | 2 | 17 | 56 - 57 | 9 | 8 | 17 | 91 - 92 | 0 | 2 | 2 |
| 22 - 23 | 12 | 8 | 20 | 57 - 58 | 10 | 10 | 20 | 92 - 93 | 1 | 3 | 4 |
| 23 - 24 | 11 | 7 | 18 | 58 - 59 | 8 | 5 | 13 | 93 - 94 | 1 | 3 | 4 |
| 24 - 25 | 4 | 7 | 11 | 59 - 60 | 3 | 8 | 11 | 94 - 95 | 0 | 3 | 3 |
| 20 - 25 | 52 | 28 | 80 | 55 - 60 | 47 | 40 | 87 | 90 - 95 | 4 | 17 | 21 |
| 25 - 26 | 7 | 4 | 11 | 60 - 61 | 12 | 5 | 17 | 95 - 96 | 1 | 0 | 1 |
| 26 - 27 | 9 | 4 | 13 | 61 - 62 | 6 | 7 | 13 | 96 - 97 | 0 | 3 | 3 |
| 27 - 28 | 7 | 6 | 13 | 62 - 63 | 10 | 6 | 16 | 97 - 98 | 0 | 1 | 1 |
| 28 - 29 | 8 | 7 | 15 | 63 - 64 | 8 | 8 | 16 | 98 - 99 | 0 | 0 | 0 |
| 29 - 30 | 5 | 4 | 9 | 64 - 65 | 11 | 10 | 21 | 99 - 100 | 0 | 0 | 0 |
| 25 - 30 | 36 | 25 | 61 | 60 - 65 | 47 | 36 | 83 | 95 - 100 | 1 | 4 | 5 |
| 30 - 31 | 8 | 4 | 12 | 65 - 66 | 6 | 7 | 13 | | | | |
| 31 - 32 | 5 | 8 | 13 | 66 - 67 | 6 | 12 | 18 | | | | |
| 32 - 33 | 5 | 10 | 15 | 67 - 68 | 10 | 8 | 18 | 100 - W | 0 | 1 | 1 |
| 33 - 34 | 6 | 10 | 16 | 68 - 69 | 11 | 9 | 20 | | | | |
| 34 - 35 | 10 | 12 | 22 | 69 - 70 | 9 | 8 | 17 | | | | |
| 30 - 35 | 34 | 44 | 78 | 65 - 70 | 42 | 44 | 86 | TOTALE | 658 | 691 | 1.349 |

15. COMUNE DI FORMIGINE

| ETÀ | M | F | T | ETÀ | M | F | T | ETÀ | M | F | T |
|-----------------|--------------|--------------|--------------|-----------------|--------------|--------------|--------------|------------------|---------------|---------------|---------------|
| 0 - 1 | 170 | 141 | 311 | 35 - 36 | 297 | 284 | 581 | 70 - 71 | 102 | 105 | 207 |
| 1 - 2 | 184 | 152 | 336 | 36 - 37 | 290 | 279 | 569 | 71 - 72 | 113 | 111 | 224 |
| 2 - 3 | 176 | 176 | 352 | 37 - 38 | 299 | 279 | 578 | 72 - 73 | 104 | 129 | 233 |
| 3 - 4 | 155 | 159 | 314 | 38 - 39 | 277 | 288 | 565 | 73 - 74 | 110 | 128 | 238 |
| 4 - 5 | 153 | 145 | 298 | 39 - 40 | 268 | 260 | 528 | 74 - 75 | 93 | 131 | 224 |
| 0 - 5 | 838 | 773 | 1.611 | 35 - 40 | 1.431 | 1.390 | 2.821 | 70 - 75 | 522 | 604 | 1.126 |
| 5 - 6 | 158 | 151 | 309 | 40 - 41 | 254 | 241 | 495 | 75 - 76 | 88 | 109 | 197 |
| 6 - 7 | 167 | 170 | 337 | 41 - 42 | 240 | 255 | 495 | 76 - 77 | 90 | 103 | 193 |
| 7 - 8 | 154 | 117 | 271 | 42 - 43 | 248 | 229 | 477 | 77 - 78 | 77 | 122 | 199 |
| 8 - 9 | 140 | 162 | 302 | 43 - 44 | 254 | 248 | 502 | 78 - 79 | 67 | 86 | 153 |
| 9 - 10 | 147 | 164 | 311 | 44 - 45 | 188 | 212 | 400 | 79 - 80 | 69 | 114 | 183 |
| 5 - 10 | 766 | 764 | 1.530 | 40 - 45 | 1.184 | 1.185 | 2.369 | 75 - 80 | 391 | 534 | 925 |
| 10 - 11 | 163 | 151 | 314 | 45 - 46 | 237 | 244 | 481 | 80 - 81 | 44 | 92 | 136 |
| 11 - 12 | 166 | 135 | 301 | 46 - 47 | 240 | 231 | 471 | 81 - 82 | 57 | 81 | 138 |
| 12 - 13 | 163 | 146 | 309 | 47 - 48 | 242 | 228 | 470 | 82 - 83 | 49 | 86 | 135 |
| 13 - 14 | 149 | 159 | 308 | 48 - 49 | 219 | 185 | 404 | 83 - 84 | 38 | 62 | 100 |
| 14 - 15 | 154 | 142 | 296 | 49 - 50 | 199 | 200 | 399 | 84 - 85 | 27 | 45 | 72 |
| 10 - 15 | 795 | 733 | 1.528 | 45 - 50 | 1.137 | 1.088 | 2.225 | 80 - 85 | 215 | 366 | 581 |
| 15 - 16 | 145 | 135 | 280 | 50 - 51 | 180 | 216 | 396 | 85 - 86 | 20 | 50 | 70 |
| 16 - 17 | 138 | 148 | 286 | 51 - 52 | 205 | 196 | 401 | 86 - 87 | 24 | 46 | 70 |
| 17 - 18 | 125 | 143 | 268 | 52 - 53 | 219 | 194 | 413 | 87 - 88 | 19 | 50 | 69 |
| 18 - 19 | 148 | 139 | 287 | 53 - 54 | 200 | 210 | 410 | 88 - 89 | 16 | 40 | 56 |
| 19 - 20 | 170 | 127 | 297 | 54 - 55 | 203 | 200 | 403 | 89 - 90 | 11 | 44 | 55 |
| 15 - 20 | 726 | 692 | 1.418 | 50 - 55 | 1.007 | 1.016 | 2.023 | 85 - 90 | 90 | 230 | 320 |
| 20 - 21 | 181 | 152 | 333 | 55 - 56 | 216 | 222 | 438 | 90 - 91 | 17 | 35 | 52 |
| 21 - 22 | 135 | 170 | 305 | 56 - 57 | 213 | 199 | 412 | 91 - 92 | 11 | 26 | 37 |
| 22 - 23 | 151 | 142 | 293 | 57 - 58 | 158 | 159 | 317 | 92 - 93 | 10 | 21 | 31 |
| 23 - 24 | 171 | 173 | 344 | 58 - 59 | 157 | 188 | 345 | 93 - 94 | 4 | 13 | 17 |
| 24 - 25 | 202 | 211 | 413 | 59 - 60 | 161 | 174 | 335 | 94 - 95 | 2 | 8 | 10 |
| 20 - 25 | 840 | 848 | 1.688 | 55 - 60 | 905 | 942 | 1.847 | 90 - 95 | 44 | 103 | 147 |
| 25 - 26 | 187 | 186 | 373 | 60 - 61 | 164 | 148 | 312 | 95 - 96 | 1 | 10 | 11 |
| 26 - 27 | 238 | 203 | 441 | 61 - 62 | 177 | 184 | 361 | 96 - 97 | 0 | 5 | 5 |
| 27 - 28 | 250 | 239 | 489 | 62 - 63 | 187 | 168 | 355 | 97 - 98 | 1 | 4 | 5 |
| 28 - 29 | 262 | 293 | 555 | 63 - 64 | 179 | 159 | 338 | 98 - 99 | | 1 | 1 |
| 29 - 30 | 269 | 254 | 523 | 64 - 65 | 151 | 173 | 324 | 99 - 100 | | 0 | 0 |
| 25 - 30 | 1.206 | 1.175 | 2.381 | 60 - 65 | 858 | 832 | 1.690 | 95 - 100 | 2 | 20 | 22 |
| 30 - 31 | 293 | 279 | 572 | 65 - 66 | 157 | 152 | 309 | | | | |
| 31 - 32 | 308 | 237 | 545 | 66 - 67 | 125 | 154 | 279 | | | | |
| 32 - 33 | 277 | 223 | 500 | 67 - 68 | 156 | 137 | 293 | 100 - W | 0 | 2 | 2 |
| 33 - 34 | 272 | 273 | 545 | 68 - 69 | 164 | 150 | 314 | | | | |
| 34 - 35 | 261 | 262 | 523 | 69 - 70 | 125 | 129 | 254 | | | | |
| 30 - 35 | 1.411 | 1.274 | 2.685 | 65 - 70 | 727 | 722 | 1.449 | TOTALE | 15.095 | 15.293 | 30.388 |

16. COMUNE DI FRASSINORO

| ETÀ | M | F | T | ETÀ | M | F | T | ETÀ | M | F | T |
|-----------------|-----------|-----------|------------|-----------------|-----------|-----------|------------|------------------|--------------|--------------|--------------|
| 0 - 1 | 9 | 3 | 12 | 35 - 36 | 9 | 12 | 21 | 70 - 71 | 18 | 20 | 38 |
| 1 - 2 | 4 | 4 | 8 | 36 - 37 | 19 | 8 | 27 | 71 - 72 | 13 | 16 | 29 |
| 2 - 3 | 8 | 6 | 14 | 37 - 38 | 12 | 9 | 21 | 72 - 73 | 14 | 14 | 28 |
| 3 - 4 | 6 | 9 | 15 | 38 - 39 | 13 | 15 | 28 | 73 - 74 | 17 | 18 | 35 |
| 4 - 5 | 6 | 10 | 16 | 39 - 40 | 14 | 16 | 30 | 74 - 75 | 20 | 25 | 45 |
| 0 - 5 | 33 | 32 | 65 | 35 - 40 | 67 | 60 | 127 | 70 - 75 | 82 | 93 | 175 |
| 5 - 6 | 2 | 0 | 2 | 40 - 41 | 14 | 14 | 28 | 75 - 76 | 15 | 21 | 36 |
| 6 - 7 | 5 | 4 | 9 | 41 - 42 | 17 | 19 | 36 | 76 - 77 | 16 | 17 | 33 |
| 7 - 8 | 6 | 5 | 11 | 42 - 43 | 16 | 18 | 34 | 77 - 78 | 16 | 25 | 41 |
| 8 - 9 | 9 | 5 | 14 | 43 - 44 | 19 | 21 | 40 | 78 - 79 | 17 | 20 | 37 |
| 9 - 10 | 6 | 11 | 17 | 44 - 45 | 6 | 14 | 20 | 79 - 80 | 10 | 18 | 28 |
| 5 - 10 | 28 | 25 | 53 | 40 - 45 | 72 | 86 | 158 | 75 - 80 | 74 | 101 | 175 |
| 10 - 11 | 6 | 5 | 11 | 45 - 46 | 20 | 8 | 28 | 80 - 81 | 13 | 17 | 30 |
| 11 - 12 | 10 | 7 | 17 | 46 - 47 | 7 | 4 | 11 | 81 - 82 | 14 | 19 | 33 |
| 12 - 13 | 6 | 7 | 13 | 47 - 48 | 17 | 9 | 26 | 82 - 83 | 8 | 13 | 21 |
| 13 - 14 | 2 | 11 | 13 | 48 - 49 | 16 | 12 | 28 | 83 - 84 | 8 | 13 | 21 |
| 14 - 15 | 8 | 7 | 15 | 49 - 50 | 11 | 9 | 20 | 84 - 85 | 3 | 10 | 13 |
| 10 - 15 | 32 | 37 | 69 | 45 - 50 | 71 | 42 | 113 | 80 - 85 | 46 | 72 | 118 |
| 15 - 16 | 5 | 7 | 12 | 50 - 51 | 15 | 8 | 23 | 85 - 86 | 6 | 5 | 11 |
| 16 - 17 | 6 | 2 | 8 | 51 - 52 | 14 | 10 | 24 | 86 - 87 | 4 | 11 | 15 |
| 17 - 18 | 8 | 6 | 14 | 52 - 53 | 12 | 7 | 19 | 87 - 88 | 4 | 5 | 9 |
| 18 - 19 | 9 | 9 | 18 | 53 - 54 | 16 | 11 | 27 | 88 - 89 | 7 | 9 | 16 |
| 19 - 20 | 6 | 10 | 16 | 54 - 55 | 15 | 14 | 29 | 89 - 90 | 2 | 11 | 13 |
| 15 - 20 | 34 | 34 | 68 | 50 - 55 | 72 | 50 | 122 | 85 - 90 | 23 | 41 | 64 |
| 20 - 21 | 10 | 11 | 21 | 55 - 56 | 15 | 15 | 30 | 90 - 91 | 2 | 8 | 10 |
| 21 - 22 | 8 | 12 | 20 | 56 - 57 | 19 | 6 | 25 | 91 - 92 | 3 | 7 | 10 |
| 22 - 23 | 16 | 7 | 23 | 57 - 58 | 11 | 14 | 25 | 92 - 93 | 4 | 7 | 11 |
| 23 - 24 | 10 | 5 | 15 | 58 - 59 | 14 | 17 | 31 | 93 - 94 | 1 | 2 | 3 |
| 24 - 25 | 11 | 8 | 19 | 59 - 60 | 13 | 17 | 30 | 94 - 95 | 2 | 5 | 7 |
| 20 - 25 | 55 | 43 | 98 | 55 - 60 | 72 | 69 | 141 | 90 - 95 | 12 | 29 | 41 |
| 25 - 26 | 13 | 9 | 22 | 60 - 61 | 9 | 12 | 21 | 95 - 96 | 2 | 0 | 2 |
| 26 - 27 | 15 | 11 | 26 | 61 - 62 | 14 | 14 | 28 | 96 - 97 | | 1 | 1 |
| 27 - 28 | 8 | 18 | 26 | 62 - 63 | 16 | 15 | 31 | 97 - 98 | | 0 | 0 |
| 28 - 29 | 17 | 9 | 26 | 63 - 64 | 16 | 25 | 41 | 98 - 99 | | 2 | 2 |
| 29 - 30 | 12 | 9 | 21 | 64 - 65 | 17 | 14 | 31 | 99 - 100 | | | 0 |
| 25 - 30 | 65 | 56 | 121 | 60 - 65 | 72 | 80 | 152 | 95 - 100 | 2 | 3 | 5 |
| 30 - 31 | 19 | 11 | 30 | 65 - 66 | 22 | 24 | 46 | | | | |
| 31 - 32 | 7 | 10 | 17 | 66 - 67 | 17 | 16 | 33 | | | | |
| 32 - 33 | 6 | 7 | 13 | 67 - 68 | 10 | 15 | 25 | 100 - W | 0 | 1 | 1 |
| 33 - 34 | 11 | 9 | 20 | 68 - 69 | 20 | 14 | 34 | | | | |
| 34 - 35 | 12 | 11 | 23 | 69 - 70 | 17 | 25 | 42 | | | | |
| 30 - 35 | 55 | 48 | 103 | 65 - 70 | 86 | 94 | 180 | TOTALE | 1.053 | 1.096 | 2.149 |

17. COMUNE DI GUIGLIA

| ETÀ | M | F | T | ETÀ | M | F | T | ETÀ | M | F | T |
|-----------------|------------|------------|------------|-----------------|------------|------------|------------|------------------|--------------|--------------|--------------|
| 0 - 1 | 23 | 22 | 45 | 35 - 36 | 37 | 39 | 76 | 70 - 71 | 29 | 26 | 55 |
| 1 - 2 | 15 | 13 | 28 | 36 - 37 | 28 | 36 | 64 | 71 - 72 | 24 | 23 | 47 |
| 2 - 3 | 18 | 23 | 41 | 37 - 38 | 37 | 35 | 72 | 72 - 73 | 29 | 15 | 44 |
| 3 - 4 | 20 | 17 | 37 | 38 - 39 | 43 | 37 | 80 | 73 - 74 | 24 | 14 | 38 |
| 4 - 5 | 17 | 10 | 27 | 39 - 40 | 31 | 33 | 64 | 74 - 75 | 14 | 18 | 32 |
| 0 - 5 | 93 | 85 | 178 | 35 - 40 | 176 | 180 | 356 | 70 - 75 | 120 | 96 | 216 |
| 5 - 6 | 16 | 14 | 30 | 40 - 41 | 45 | 32 | 77 | 75 - 76 | 27 | 25 | 52 |
| 6 - 7 | 15 | 12 | 27 | 41 - 42 | 43 | 38 | 81 | 76 - 77 | 9 | 20 | 29 |
| 7 - 8 | 20 | 8 | 28 | 42 - 43 | 29 | 31 | 60 | 77 - 78 | 20 | 20 | 40 |
| 8 - 9 | 22 | 22 | 44 | 43 - 44 | 42 | 20 | 62 | 78 - 79 | 10 | 21 | 31 |
| 9 - 10 | 22 | 18 | 40 | 44 - 45 | 33 | 16 | 49 | 79 - 80 | 17 | 21 | 38 |
| 5 - 10 | 95 | 74 | 169 | 40 - 45 | 192 | 137 | 329 | 75 - 80 | 83 | 107 | 190 |
| 10 - 11 | 13 | 21 | 34 | 45 - 46 | 35 | 29 | 64 | 80 - 81 | 12 | 23 | 35 |
| 11 - 12 | 16 | 16 | 32 | 46 - 47 | 29 | 24 | 53 | 81 - 82 | 6 | 17 | 23 |
| 12 - 13 | 22 | 19 | 41 | 47 - 48 | 28 | 20 | 48 | 82 - 83 | 12 | 13 | 25 |
| 13 - 14 | 14 | 17 | 31 | 48 - 49 | 27 | 17 | 44 | 83 - 84 | 6 | 10 | 16 |
| 14 - 15 | 21 | 13 | 34 | 49 - 50 | 24 | 24 | 48 | 84 - 85 | 3 | 5 | 8 |
| 10 - 15 | 86 | 86 | 172 | 45 - 50 | 143 | 114 | 257 | 80 - 85 | 39 | 68 | 107 |
| 15 - 16 | 14 | 11 | 25 | 50 - 51 | 36 | 18 | 54 | 85 - 86 | 5 | 8 | 13 |
| 16 - 17 | 11 | 18 | 29 | 51 - 52 | 22 | 12 | 34 | 86 - 87 | 5 | 6 | 11 |
| 17 - 18 | 15 | 13 | 28 | 52 - 53 | 17 | 14 | 31 | 87 - 88 | 5 | 15 | 20 |
| 18 - 19 | 12 | 16 | 28 | 53 - 54 | 23 | 25 | 48 | 88 - 89 | 10 | 17 | 27 |
| 19 - 20 | 18 | 11 | 29 | 54 - 55 | 24 | 22 | 46 | 89 - 90 | 2 | 11 | 13 |
| 15 - 20 | 70 | 69 | 139 | 50 - 55 | 122 | 91 | 213 | 85 - 90 | 27 | 57 | 84 |
| 20 - 21 | 24 | 9 | 33 | 55 - 56 | 18 | 10 | 28 | 90 - 91 | 4 | 7 | 11 |
| 21 - 22 | 12 | 12 | 24 | 56 - 57 | 29 | 20 | 49 | 91 - 92 | 4 | 10 | 14 |
| 22 - 23 | 22 | 29 | 51 | 57 - 58 | 16 | 18 | 34 | 92 - 93 | 1 | 5 | 6 |
| 23 - 24 | 23 | 12 | 35 | 58 - 59 | 24 | 21 | 45 | 93 - 94 | 0 | 10 | 10 |
| 24 - 25 | 22 | 22 | 44 | 59 - 60 | 26 | 20 | 46 | 94 - 95 | 1 | 1 | 2 |
| 20 - 25 | 103 | 84 | 187 | 55 - 60 | 113 | 89 | 202 | 90 - 95 | 10 | 33 | 43 |
| 25 - 26 | 32 | 15 | 47 | 60 - 61 | 26 | 19 | 45 | 95 - 96 | 1 | 1 | 2 |
| 26 - 27 | 22 | 23 | 45 | 61 - 62 | 13 | 29 | 42 | 96 - 97 | 0 | 0 | 0 |
| 27 - 28 | 24 | 22 | 46 | 62 - 63 | 26 | 28 | 54 | 97 - 98 | 0 | 2 | 2 |
| 28 - 29 | 28 | 28 | 56 | 63 - 64 | 22 | 29 | 51 | 98 - 99 | 0 | 0 | 0 |
| 29 - 30 | 27 | 31 | 58 | 64 - 65 | 25 | 21 | 46 | 99 - 100 | 0 | 0 | 0 |
| 25 - 30 | 133 | 119 | 252 | 60 - 65 | 112 | 126 | 238 | 95 - 100 | 1 | 3 | 4 |
| 30 - 31 | 33 | 26 | 59 | 65 - 66 | 24 | 28 | 52 | | | | |
| 31 - 32 | 39 | 29 | 68 | 66 - 67 | 20 | 19 | 39 | | | | |
| 32 - 33 | 30 | 29 | 59 | 67 - 68 | 18 | 25 | 43 | 100 - W | 0 | 3 | 3 |
| 33 - 34 | 40 | 30 | 70 | 68 - 69 | 25 | 18 | 43 | | | | |
| 34 - 35 | 36 | 22 | 58 | 69 - 70 | 33 | 25 | 58 | | | | |
| 30 - 35 | 178 | 136 | 314 | 65 - 70 | 120 | 115 | 235 | TOTALE | 2.016 | 1.872 | 3.888 |

18. COMUNE DI LAMA MOCOGNO

| ETÀ | M | F | T | ETÀ | M | F | T | ETÀ | M | F | T |
|-----------------|------------|------------|------------|-----------------|------------|------------|------------|------------------|--------------|--------------|--------------|
| 0 - 1 | 12 | 13 | 25 | 35 - 36 | 23 | 21 | 44 | 70 - 71 | 19 | 23 | 42 |
| 1 - 2 | 13 | 15 | 28 | 36 - 37 | 23 | 13 | 36 | 71 - 72 | 16 | 32 | 48 |
| 2 - 3 | 13 | 5 | 18 | 37 - 38 | 18 | 17 | 35 | 72 - 73 | 23 | 17 | 40 |
| 3 - 4 | 11 | 10 | 21 | 38 - 39 | 28 | 28 | 56 | 73 - 74 | 31 | 30 | 61 |
| 4 - 5 | 12 | 16 | 28 | 39 - 40 | 15 | 18 | 33 | 74 - 75 | 15 | 23 | 38 |
| 0 - 5 | 61 | 59 | 120 | 35 - 40 | 107 | 97 | 204 | 70 - 75 | 104 | 125 | 229 |
| 5 - 6 | 12 | 10 | 22 | 40 - 41 | 23 | 16 | 39 | 75 - 76 | 27 | 23 | 50 |
| 6 - 7 | 5 | 11 | 16 | 41 - 42 | 17 | 24 | 41 | 76 - 77 | 20 | 24 | 44 |
| 7 - 8 | 7 | 9 | 16 | 42 - 43 | 20 | 23 | 43 | 77 - 78 | 18 | 19 | 37 |
| 8 - 9 | 12 | 8 | 20 | 43 - 44 | 24 | 25 | 49 | 78 - 79 | 20 | 20 | 40 |
| 9 - 10 | 11 | 6 | 17 | 44 - 45 | 23 | 18 | 41 | 79 - 80 | 20 | 26 | 46 |
| 5 - 10 | 47 | 44 | 91 | 40 - 45 | 107 | 106 | 213 | 75 - 80 | 105 | 112 | 217 |
| 10 - 11 | 11 | 9 | 20 | 45 - 46 | 18 | 15 | 33 | 80 - 81 | 16 | 19 | 35 |
| 11 - 12 | 13 | 11 | 24 | 46 - 47 | 25 | 10 | 35 | 81 - 82 | 17 | 24 | 41 |
| 12 - 13 | 13 | 14 | 27 | 47 - 48 | 22 | 17 | 39 | 82 - 83 | 16 | 20 | 36 |
| 13 - 14 | 9 | 11 | 20 | 48 - 49 | 16 | 17 | 33 | 83 - 84 | 9 | 16 | 25 |
| 14 - 15 | 11 | 11 | 22 | 49 - 50 | 20 | 16 | 36 | 84 - 85 | 5 | 8 | 13 |
| 10 - 15 | 57 | 56 | 113 | 45 - 50 | 101 | 75 | 176 | 80 - 85 | 63 | 87 | 150 |
| 15 - 16 | 9 | 8 | 17 | 50 - 51 | 10 | 15 | 25 | 85 - 86 | 7 | 11 | 18 |
| 16 - 17 | 8 | 9 | 17 | 51 - 52 | 17 | 16 | 33 | 86 - 87 | 5 | 11 | 16 |
| 17 - 18 | 12 | 12 | 24 | 52 - 53 | 16 | 17 | 33 | 87 - 88 | 5 | 6 | 11 |
| 18 - 19 | 5 | 9 | 14 | 53 - 54 | 22 | 25 | 47 | 88 - 89 | 8 | 18 | 26 |
| 19 - 20 | 5 | 11 | 16 | 54 - 55 | 13 | 10 | 23 | 89 - 90 | 7 | 13 | 20 |
| 15 - 20 | 39 | 49 | 88 | 50 - 55 | 78 | 83 | 161 | 85 - 90 | 32 | 59 | 91 |
| 20 - 21 | 13 | 10 | 23 | 55 - 56 | 28 | 11 | 39 | 90 - 91 | 3 | 11 | 14 |
| 21 - 22 | 9 | 11 | 20 | 56 - 57 | 27 | 25 | 52 | 91 - 92 | 4 | 5 | 9 |
| 22 - 23 | 10 | 8 | 18 | 57 - 58 | 18 | 16 | 34 | 92 - 93 | 5 | 6 | 11 |
| 23 - 24 | 21 | 10 | 31 | 58 - 59 | 20 | 22 | 42 | 93 - 94 | 3 | 5 | 8 |
| 24 - 25 | 16 | 15 | 31 | 59 - 60 | 8 | 16 | 24 | 94 - 95 | 4 | 3 | 7 |
| 20 - 25 | 69 | 54 | 123 | 55 - 60 | 101 | 90 | 191 | 90 - 95 | 19 | 30 | 49 |
| 25 - 26 | 13 | 21 | 34 | 60 - 61 | 18 | 15 | 33 | 95 - 96 | 1 | 2 | 3 |
| 26 - 27 | 19 | 21 | 40 | 61 - 62 | 23 | 15 | 38 | 96 - 97 | 1 | 1 | 2 |
| 27 - 28 | 22 | 22 | 44 | 62 - 63 | 25 | 20 | 45 | 97 - 98 | 1 | 1 | 2 |
| 28 - 29 | 21 | 21 | 42 | 63 - 64 | 19 | 15 | 34 | 98 - 99 | 0 | 1 | 1 |
| 29 - 30 | 23 | 11 | 34 | 64 - 65 | 17 | 16 | 33 | 99 - 100 | 0 | 0 | 0 |
| 25 - 30 | 98 | 96 | 194 | 60 - 65 | 102 | 81 | 183 | 95 - 100 | 3 | 5 | 8 |
| 30 - 31 | 22 | 32 | 54 | 65 - 66 | 18 | 24 | 42 | | | | |
| 31 - 32 | 25 | 14 | 39 | 66 - 67 | 13 | 21 | 34 | | | | |
| 32 - 33 | 18 | 32 | 50 | 67 - 68 | 20 | 28 | 48 | 100 - W | 2 | 2 | 4 |
| 33 - 34 | 26 | 22 | 48 | 68 - 69 | 17 | 22 | 39 | | | | |
| 34 - 35 | 31 | 19 | 50 | 69 - 70 | 23 | 23 | 46 | | | | |
| 30 - 35 | 122 | 119 | 241 | 65 - 70 | 91 | 118 | 209 | TOTALE | 1.508 | 1.547 | 3.055 |

19. COMUNE DI MARANELLO

| ETÀ | M | F | T | ETÀ | M | F | T | ETÀ | M | F | T |
|-----------------|------------|------------|--------------|-----------------|------------|------------|--------------|------------------|--------------|--------------|---------------|
| 0 - 1 | 75 | 69 | 144 | 35 - 36 | 151 | 145 | 296 | 70 - 71 | 58 | 60 | 118 |
| 1 - 2 | 90 | 76 | 166 | 36 - 37 | 125 | 149 | 274 | 71 - 72 | 59 | 70 | 129 |
| 2 - 3 | 91 | 86 | 177 | 37 - 38 | 125 | 115 | 240 | 72 - 73 | 37 | 66 | 103 |
| 3 - 4 | 85 | 80 | 165 | 38 - 39 | 137 | 125 | 262 | 73 - 74 | 56 | 53 | 109 |
| 4 - 5 | 89 | 56 | 145 | 39 - 40 | 119 | 125 | 244 | 74 - 75 | 50 | 73 | 123 |
| 0 - 5 | 430 | 367 | 797 | 35 - 40 | 657 | 659 | 1.316 | 70 - 75 | 260 | 322 | 582 |
| 5 - 6 | 75 | 69 | 144 | 40 - 41 | 120 | 123 | 243 | 75 - 76 | 30 | 72 | 102 |
| 6 - 7 | 76 | 68 | 144 | 41 - 42 | 119 | 128 | 247 | 76 - 77 | 40 | 53 | 93 |
| 7 - 8 | 74 | 73 | 147 | 42 - 43 | 133 | 124 | 257 | 77 - 78 | 40 | 68 | 108 |
| 8 - 9 | 76 | 64 | 140 | 43 - 44 | 118 | 115 | 233 | 78 - 79 | 39 | 56 | 95 |
| 9 - 10 | 85 | 69 | 154 | 44 - 45 | 130 | 143 | 273 | 79 - 80 | 29 | 62 | 91 |
| 5 - 10 | 386 | 343 | 729 | 40 - 45 | 620 | 633 | 1.253 | 75 - 80 | 178 | 311 | 489 |
| 10 - 11 | 70 | 79 | 149 | 45 - 46 | 114 | 144 | 258 | 80 - 81 | 35 | 42 | 77 |
| 11 - 12 | 69 | 70 | 139 | 46 - 47 | 111 | 108 | 219 | 81 - 82 | 36 | 55 | 91 |
| 12 - 13 | 76 | 72 | 148 | 47 - 48 | 125 | 127 | 252 | 82 - 83 | 27 | 57 | 84 |
| 13 - 14 | 77 | 72 | 149 | 48 - 49 | 106 | 108 | 214 | 83 - 84 | 21 | 31 | 52 |
| 14 - 15 | 62 | 71 | 133 | 49 - 50 | 113 | 130 | 243 | 84 - 85 | 16 | 25 | 41 |
| 10 - 15 | 354 | 364 | 718 | 45 - 50 | 569 | 617 | 1.186 | 80 - 85 | 135 | 210 | 345 |
| 15 - 16 | 73 | 78 | 151 | 50 - 51 | 116 | 105 | 221 | 85 - 86 | 9 | 19 | 28 |
| 16 - 17 | 76 | 78 | 154 | 51 - 52 | 105 | 117 | 222 | 86 - 87 | 14 | 27 | 41 |
| 17 - 18 | 83 | 87 | 170 | 52 - 53 | 139 | 107 | 246 | 87 - 88 | 6 | 27 | 33 |
| 18 - 19 | 85 | 71 | 156 | 53 - 54 | 114 | 117 | 231 | 88 - 89 | 13 | 36 | 49 |
| 19 - 20 | 81 | 77 | 158 | 54 - 55 | 144 | 144 | 288 | 89 - 90 | 6 | 22 | 28 |
| 15 - 20 | 398 | 391 | 789 | 50 - 55 | 618 | 590 | 1.208 | 85 - 90 | 48 | 131 | 179 |
| 20 - 21 | 90 | 73 | 163 | 55 - 56 | 129 | 120 | 249 | 90 - 91 | 7 | 15 | 22 |
| 21 - 22 | 88 | 95 | 183 | 56 - 57 | 135 | 103 | 238 | 91 - 92 | 3 | 18 | 21 |
| 22 - 23 | 91 | 95 | 186 | 57 - 58 | 74 | 94 | 168 | 92 - 93 | 7 | 10 | 17 |
| 23 - 24 | 106 | 87 | 193 | 58 - 59 | 81 | 79 | 160 | 93 - 94 | 5 | 7 | 12 |
| 24 - 25 | 111 | 100 | 211 | 59 - 60 | 97 | 87 | 184 | 94 - 95 | 3 | 4 | 7 |
| 20 - 25 | 486 | 450 | 936 | 55 - 60 | 516 | 483 | 999 | 90 - 95 | 25 | 54 | 79 |
| 25 - 26 | 115 | 116 | 231 | 60 - 61 | 100 | 74 | 174 | 95 - 96 | 1 | 1 | 2 |
| 26 - 27 | 114 | 132 | 246 | 61 - 62 | 92 | 79 | 171 | 96 - 97 | 3 | 6 | 9 |
| 27 - 28 | 149 | 116 | 265 | 62 - 63 | 85 | 84 | 169 | 97 - 98 | | 2 | 2 |
| 28 - 29 | 185 | 147 | 332 | 63 - 64 | 78 | 78 | 156 | 98 - 99 | | | 0 |
| 29 - 30 | 146 | 134 | 280 | 64 - 65 | 97 | 87 | 184 | 99 - 100 | 1 | | 1 |
| 25 - 30 | 709 | 645 | 1.354 | 60 - 65 | 452 | 402 | 854 | 95 - 100 | 5 | 9 | 14 |
| 30 - 31 | 123 | 141 | 264 | 65 - 66 | 81 | 75 | 156 | | | | |
| 31 - 32 | 153 | 141 | 294 | 66 - 67 | 78 | 68 | 146 | | | | |
| 32 - 33 | 161 | 115 | 276 | 67 - 68 | 73 | 82 | 155 | 100 - W | 0 | 0 | 0 |
| 33 - 34 | 150 | 144 | 294 | 68 - 69 | 67 | 61 | 128 | | | | |
| 34 - 35 | 148 | 127 | 275 | 69 - 70 | 57 | 64 | 121 | | | | |
| 30 - 35 | 735 | 668 | 1.403 | 65 - 70 | 356 | 350 | 706 | TOTALE | 7.937 | 7.999 | 15.936 |

20. COMUNE DI MARANO SUL PANARO

| ETÀ | M | F | T | ETÀ | M | F | T | ETÀ | M | F | T |
|-----------------|------------|------------|------------|-----------------|------------|------------|------------|------------------|--------------|--------------|--------------|
| 0 - 1 | 12 | 10 | 22 | 35 - 36 | 27 | 36 | 63 | 70 - 71 | 19 | 21 | 40 |
| 1 - 2 | 9 | 14 | 23 | 36 - 37 | 33 | 32 | 65 | 71 - 72 | 22 | 17 | 39 |
| 2 - 3 | 22 | 17 | 39 | 37 - 38 | 18 | 33 | 51 | 72 - 73 | 20 | 17 | 37 |
| 3 - 4 | 13 | 14 | 27 | 38 - 39 | 38 | 23 | 61 | 73 - 74 | 21 | 21 | 42 |
| 4 - 5 | 13 | 12 | 25 | 39 - 40 | 31 | 25 | 56 | 74 - 75 | 26 | 18 | 44 |
| 0 - 5 | 69 | 67 | 136 | 35 - 40 | 147 | 149 | 296 | 70 - 75 | 108 | 94 | 202 |
| 5 - 6 | 13 | 10 | 23 | 40 - 41 | 32 | 18 | 50 | 75 - 76 | 21 | 32 | 53 |
| 6 - 7 | 13 | 12 | 25 | 41 - 42 | 32 | 17 | 49 | 76 - 77 | 13 | 20 | 33 |
| 7 - 8 | 17 | 10 | 27 | 42 - 43 | 38 | 26 | 64 | 77 - 78 | 19 | 14 | 33 |
| 8 - 9 | 11 | 10 | 21 | 43 - 44 | 20 | 25 | 45 | 78 - 79 | 15 | 15 | 30 |
| 9 - 10 | 15 | 15 | 30 | 44 - 45 | 26 | 27 | 53 | 79 - 80 | 11 | 15 | 26 |
| 5 - 10 | 69 | 57 | 126 | 40 - 45 | 148 | 113 | 261 | 75 - 80 | 79 | 96 | 175 |
| 10 - 11 | 19 | 13 | 32 | 45 - 46 | 26 | 21 | 47 | 80 - 81 | 15 | 20 | 35 |
| 11 - 12 | 18 | 14 | 32 | 46 - 47 | 20 | 20 | 40 | 81 - 82 | 10 | 20 | 30 |
| 12 - 13 | 15 | 16 | 31 | 47 - 48 | 21 | 22 | 43 | 82 - 83 | 9 | 14 | 23 |
| 13 - 14 | 16 | 11 | 27 | 48 - 49 | 15 | 28 | 43 | 83 - 84 | 4 | 17 | 21 |
| 14 - 15 | 15 | 19 | 34 | 49 - 50 | 26 | 22 | 48 | 84 - 85 | 6 | 7 | 13 |
| 10 - 15 | 83 | 73 | 156 | 45 - 50 | 108 | 113 | 221 | 80 - 85 | 44 | 78 | 122 |
| 15 - 16 | 16 | 14 | 30 | 50 - 51 | 30 | 21 | 51 | 85 - 86 | 4 | 4 | 8 |
| 16 - 17 | 15 | 11 | 26 | 51 - 52 | 28 | 25 | 53 | 86 - 87 | 3 | 10 | 13 |
| 17 - 18 | 10 | 16 | 26 | 52 - 53 | 20 | 29 | 49 | 87 - 88 | 4 | 6 | 10 |
| 18 - 19 | 12 | 11 | 23 | 53 - 54 | 23 | 25 | 48 | 88 - 89 | 7 | 10 | 17 |
| 19 - 20 | 9 | 11 | 20 | 54 - 55 | 31 | 27 | 58 | 89 - 90 | 2 | 6 | 8 |
| 15 - 20 | 62 | 63 | 125 | 50 - 55 | 132 | 127 | 259 | 85 - 90 | 20 | 36 | 56 |
| 20 - 21 | 17 | 7 | 24 | 55 - 56 | 30 | 30 | 60 | 90 - 91 | 2 | 9 | 11 |
| 21 - 22 | 22 | 15 | 37 | 56 - 57 | 45 | 25 | 70 | 91 - 92 | 2 | 6 | 8 |
| 22 - 23 | 15 | 17 | 32 | 57 - 58 | 14 | 17 | 31 | 92 - 93 | 4 | 7 | 11 |
| 23 - 24 | 16 | 15 | 31 | 58 - 59 | 22 | 23 | 45 | 93 - 94 | | 1 | 1 |
| 24 - 25 | 26 | 32 | 58 | 59 - 60 | 27 | 21 | 48 | 94 - 95 | | 4 | 4 |
| 20 - 25 | 96 | 86 | 182 | 55 - 60 | 138 | 116 | 254 | 90 - 95 | 8 | 27 | 35 |
| 25 - 26 | 24 | 23 | 47 | 60 - 61 | 20 | 14 | 34 | 95 - 96 | | 2 | 2 |
| 26 - 27 | 24 | 23 | 47 | 61 - 62 | 18 | 23 | 41 | 96 - 97 | | 2 | 2 |
| 27 - 28 | 31 | 28 | 59 | 62 - 63 | 20 | 24 | 44 | 97 - 98 | | | 0 |
| 28 - 29 | 30 | 33 | 63 | 63 - 64 | 28 | 24 | 52 | 98 - 99 | | 2 | 2 |
| 29 - 30 | 42 | 42 | 84 | 64 - 65 | 24 | 17 | 41 | 99 - 100 | | | 0 |
| 25 - 30 | 151 | 149 | 300 | 60 - 65 | 110 | 102 | 212 | 95 - 100 | 0 | 6 | 6 |
| 30 - 31 | 34 | 40 | 74 | 65 - 66 | 15 | 26 | 41 | | | | |
| 31 - 32 | 32 | 32 | 64 | 66 - 67 | 22 | 18 | 40 | | | | |
| 32 - 33 | 42 | 31 | 73 | 67 - 68 | 25 | 25 | 50 | 100 - W | 0 | 0 | 0 |
| 33 - 34 | 40 | 33 | 73 | 68 - 69 | 20 | 29 | 49 | | | | |
| 34 - 35 | 40 | 27 | 67 | 69 - 70 | 20 | 25 | 45 | | | | |
| 30 - 35 | 188 | 163 | 351 | 65 - 70 | 102 | 123 | 225 | TOTALE | 1.862 | 1.838 | 3.700 |

21. COMUNE DI MEDOLLA

| ETÀ | M | F | T | ETÀ | M | F | T | ETÀ | M | F | T |
|-----------------|------------|------------|------------|-----------------|------------|------------|------------|------------------|--------------|--------------|--------------|
| 0 - 1 | 25 | 22 | 47 | 35 - 36 | 42 | 46 | 88 | 70 - 71 | 30 | 39 | 69 |
| 1 - 2 | 19 | 21 | 40 | 36 - 37 | 50 | 49 | 99 | 71 - 72 | 31 | 39 | 70 |
| 2 - 3 | 26 | 20 | 46 | 37 - 38 | 41 | 46 | 87 | 72 - 73 | 25 | 34 | 59 |
| 3 - 4 | 29 | 26 | 55 | 38 - 39 | 53 | 35 | 88 | 73 - 74 | 25 | 35 | 60 |
| 4 - 5 | 20 | 20 | 40 | 39 - 40 | 29 | 46 | 75 | 74 - 75 | 24 | 28 | 52 |
| 0 - 5 | 119 | 109 | 228 | 35 - 40 | 215 | 222 | 437 | 70 - 75 | 135 | 175 | 310 |
| 5 - 6 | 15 | 18 | 33 | 40 - 41 | 48 | 46 | 94 | 75 - 76 | 27 | 37 | 64 |
| 6 - 7 | 35 | 18 | 53 | 41 - 42 | 40 | 38 | 78 | 76 - 77 | 34 | 33 | 67 |
| 7 - 8 | 25 | 23 | 48 | 42 - 43 | 53 | 50 | 103 | 77 - 78 | 27 | 38 | 65 |
| 8 - 9 | 17 | 23 | 40 | 43 - 44 | 40 | 55 | 95 | 78 - 79 | 16 | 23 | 39 |
| 9 - 10 | 17 | 20 | 37 | 44 - 45 | 40 | 47 | 87 | 79 - 80 | 20 | 42 | 62 |
| 5 - 10 | 109 | 102 | 211 | 40 - 45 | 221 | 236 | 457 | 75 - 80 | 124 | 173 | 297 |
| 10 - 11 | 23 | 18 | 41 | 45 - 46 | 47 | 29 | 76 | 80 - 81 | 12 | 28 | 40 |
| 11 - 12 | 19 | 31 | 50 | 46 - 47 | 37 | 41 | 78 | 81 - 82 | 16 | 24 | 40 |
| 12 - 13 | 33 | 22 | 55 | 47 - 48 | 42 | 33 | 75 | 82 - 83 | 14 | 27 | 41 |
| 13 - 14 | 32 | 24 | 56 | 48 - 49 | 35 | 48 | 83 | 83 - 84 | 9 | 16 | 25 |
| 14 - 15 | 16 | 23 | 39 | 49 - 50 | 35 | 34 | 69 | 84 - 85 | 3 | 6 | 9 |
| 10 - 15 | 123 | 118 | 241 | 45 - 50 | 196 | 185 | 381 | 80 - 85 | 54 | 101 | 155 |
| 15 - 16 | 24 | 15 | 39 | 50 - 51 | 40 | 39 | 79 | 85 - 86 | 4 | 9 | 13 |
| 16 - 17 | 34 | 13 | 47 | 51 - 52 | 49 | 37 | 86 | 86 - 87 | 6 | 19 | 25 |
| 17 - 18 | 29 | 26 | 55 | 52 - 53 | 55 | 46 | 101 | 87 - 88 | 5 | 14 | 19 |
| 18 - 19 | 23 | 27 | 50 | 53 - 54 | 33 | 49 | 82 | 88 - 89 | 8 | 13 | 21 |
| 19 - 20 | 23 | 24 | 47 | 54 - 55 | 50 | 51 | 101 | 89 - 90 | 8 | 14 | 22 |
| 15 - 20 | 133 | 105 | 238 | 50 - 55 | 227 | 222 | 449 | 85 - 90 | 31 | 69 | 100 |
| 20 - 21 | 25 | 20 | 45 | 55 - 56 | 54 | 36 | 90 | 90 - 91 | 4 | 9 | 13 |
| 21 - 22 | 22 | 26 | 48 | 56 - 57 | 42 | 31 | 73 | 91 - 92 | 6 | 8 | 14 |
| 22 - 23 | 28 | 23 | 51 | 57 - 58 | 28 | 32 | 60 | 92 - 93 | | 9 | 9 |
| 23 - 24 | 33 | 27 | 60 | 58 - 59 | 24 | 30 | 54 | 93 - 94 | 1 | 3 | 4 |
| 24 - 25 | 28 | 41 | 69 | 59 - 60 | 41 | 32 | 73 | 94 - 95 | 2 | 1 | 3 |
| 20 - 25 | 136 | 137 | 273 | 55 - 60 | 189 | 161 | 350 | 90 - 95 | 13 | 30 | 43 |
| 25 - 26 | 34 | 25 | 59 | 60 - 61 | 23 | 28 | 51 | 95 - 96 | 4 | | 4 |
| 26 - 27 | 48 | 46 | 94 | 61 - 62 | 37 | 28 | 65 | 96 - 97 | 0 | 1 | 1 |
| 27 - 28 | 42 | 37 | 79 | 62 - 63 | 31 | 43 | 74 | 97 - 98 | 0 | 3 | 3 |
| 28 - 29 | 59 | 41 | 100 | 63 - 64 | 23 | 43 | 66 | 98 - 99 | 0 | | 0 |
| 29 - 30 | 45 | 42 | 87 | 64 - 65 | 37 | 38 | 75 | 99 - 100 | 0 | 2 | 2 |
| 25 - 30 | 228 | 191 | 419 | 60 - 65 | 151 | 180 | 331 | 95 - 100 | 4 | 6 | 10 |
| 30 - 31 | 47 | 40 | 87 | 65 - 66 | 27 | 36 | 63 | | | | |
| 31 - 32 | 47 | 41 | 88 | 66 - 67 | 39 | 35 | 74 | | | | |
| 32 - 33 | 38 | 44 | 82 | 67 - 68 | 29 | 30 | 59 | 100 - W | 0 | 2 | 2 |
| 33 - 34 | 49 | 48 | 97 | 68 - 69 | 24 | 29 | 53 | | | | |
| 34 - 35 | 33 | 44 | 77 | 69 - 70 | 21 | 29 | 50 | | | | |
| 30 - 35 | 214 | 217 | 431 | 65 - 70 | 140 | 159 | 299 | TOTALE | 2.762 | 2.900 | 5.662 |

22. COMUNE DI MIRANDOLA

| ETÀ | M | F | T | ETÀ | M | F | T | ETÀ | M | F | T |
|-----------------|------------|------------|--------------|-----------------|------------|------------|--------------|------------------|---------------|---------------|---------------|
| 0 - 1 | 108 | 99 | 207 | 35 - 36 | 180 | 166 | 346 | 70 - 71 | 123 | 124 | 247 |
| 1 - 2 | 105 | 78 | 183 | 36 - 37 | 216 | 185 | 401 | 71 - 72 | 115 | 153 | 268 |
| 2 - 3 | 102 | 93 | 195 | 37 - 38 | 157 | 180 | 337 | 72 - 73 | 110 | 131 | 241 |
| 3 - 4 | 110 | 98 | 208 | 38 - 39 | 185 | 180 | 365 | 73 - 74 | 102 | 125 | 227 |
| 4 - 5 | 97 | 96 | 193 | 39 - 40 | 194 | 173 | 367 | 74 - 75 | 116 | 143 | 259 |
| 0 - 5 | 522 | 464 | 986 | 35 - 40 | 932 | 884 | 1.816 | 70 - 75 | 566 | 676 | 1.242 |
| 5 - 6 | 110 | 77 | 187 | 40 - 41 | 161 | 161 | 322 | 75 - 76 | 97 | 138 | 235 |
| 6 - 7 | 91 | 88 | 179 | 41 - 42 | 158 | 152 | 310 | 76 - 77 | 113 | 122 | 235 |
| 7 - 8 | 96 | 88 | 184 | 42 - 43 | 182 | 153 | 335 | 77 - 78 | 86 | 142 | 228 |
| 8 - 9 | 106 | 89 | 195 | 43 - 44 | 164 | 161 | 325 | 78 - 79 | 81 | 147 | 228 |
| 9 - 10 | 111 | 77 | 188 | 44 - 45 | 143 | 148 | 291 | 79 - 80 | 81 | 143 | 224 |
| 5 - 10 | 514 | 419 | 933 | 40 - 45 | 808 | 775 | 1.583 | 75 - 80 | 458 | 692 | 1.150 |
| 10 - 11 | 83 | 93 | 176 | 45 - 46 | 144 | 164 | 308 | 80 - 81 | 76 | 117 | 193 |
| 11 - 12 | 85 | 90 | 175 | 46 - 47 | 141 | 138 | 279 | 81 - 82 | 85 | 122 | 207 |
| 12 - 13 | 81 | 70 | 151 | 47 - 48 | 133 | 144 | 277 | 82 - 83 | 69 | 116 | 185 |
| 13 - 14 | 85 | 87 | 172 | 48 - 49 | 144 | 146 | 290 | 83 - 84 | 33 | 60 | 93 |
| 14 - 15 | 103 | 102 | 205 | 49 - 50 | 117 | 120 | 237 | 84 - 85 | 28 | 49 | 77 |
| 10 - 15 | 437 | 442 | 879 | 45 - 50 | 679 | 712 | 1.391 | 80 - 85 | 291 | 464 | 755 |
| 15 - 16 | 80 | 86 | 166 | 50 - 51 | 137 | 146 | 283 | 85 - 86 | 17 | 42 | 59 |
| 16 - 17 | 80 | 64 | 144 | 51 - 52 | 140 | 155 | 295 | 86 - 87 | 30 | 67 | 97 |
| 17 - 18 | 91 | 94 | 185 | 52 - 53 | 133 | 160 | 293 | 87 - 88 | 28 | 78 | 106 |
| 18 - 19 | 95 | 100 | 195 | 53 - 54 | 157 | 155 | 312 | 88 - 89 | 25 | 51 | 76 |
| 19 - 20 | 104 | 79 | 183 | 54 - 55 | 164 | 159 | 323 | 89 - 90 | 24 | 45 | 69 |
| 15 - 20 | 450 | 423 | 873 | 50 - 55 | 731 | 775 | 1.506 | 85 - 90 | 124 | 283 | 407 |
| 20 - 21 | 96 | 92 | 188 | 55 - 56 | 161 | 161 | 322 | 90 - 91 | 16 | 50 | 66 |
| 21 - 22 | 112 | 110 | 222 | 56 - 57 | 147 | 165 | 312 | 91 - 92 | 15 | 36 | 51 |
| 22 - 23 | 106 | 86 | 192 | 57 - 58 | 101 | 118 | 219 | 92 - 93 | 7 | 24 | 31 |
| 23 - 24 | 116 | 110 | 226 | 58 - 59 | 126 | 123 | 249 | 93 - 94 | 3 | 17 | 20 |
| 24 - 25 | 124 | 123 | 247 | 59 - 60 | 144 | 135 | 279 | 94 - 95 | 4 | 13 | 17 |
| 20 - 25 | 554 | 521 | 1.075 | 55 - 60 | 679 | 702 | 1.381 | 90 - 95 | 45 | 140 | 185 |
| 25 - 26 | 142 | 118 | 260 | 60 - 61 | 114 | 125 | 239 | 95 - 96 | 3 | 13 | 16 |
| 26 - 27 | 157 | 143 | 300 | 61 - 62 | 124 | 146 | 270 | 96 - 97 | 3 | 12 | 15 |
| 27 - 28 | 163 | 161 | 324 | 62 - 63 | 110 | 142 | 252 | 97 - 98 | 4 | 1 | 5 |
| 28 - 29 | 176 | 151 | 327 | 63 - 64 | 138 | 168 | 306 | 98 - 99 | | 4 | 4 |
| 29 - 30 | 179 | 158 | 337 | 64 - 65 | 144 | 157 | 301 | 99 - 100 | | 1 | 1 |
| 25 - 30 | 817 | 731 | 1.548 | 60 - 65 | 630 | 738 | 1.368 | 95 - 100 | 10 | 31 | 41 |
| 30 - 31 | 180 | 171 | 351 | 65 - 66 | 132 | 144 | 276 | | | | |
| 31 - 32 | 195 | 146 | 341 | 66 - 67 | 112 | 118 | 230 | | | | |
| 32 - 33 | 156 | 192 | 348 | 67 - 68 | 107 | 160 | 267 | 100 - W | 0 | 4 | 4 |
| 33 - 34 | 181 | 166 | 347 | 68 - 69 | 134 | 149 | 283 | | | | |
| 34 - 35 | 186 | 157 | 343 | 69 - 70 | 125 | 163 | 288 | | | | |
| 30 - 35 | 898 | 832 | 1.730 | 65 - 70 | 610 | 734 | 1.344 | TOTALE | 10.755 | 11.442 | 22.197 |

23. COMUNE DI MODENA

| ETÀ | M | F | T | ETÀ | M | F | T | ETÀ | M | F | T |
|-----------------|--------------|--------------|---------------|-----------------|--------------|--------------|---------------|------------------|---------------|---------------|----------------|
| 0 - 1 | 835 | 777 | 1.612 | 35 - 36 | 1.532 | 1.458 | 2.990 | 70 - 71 | 831 | 1.059 | 1.890 |
| 1 - 2 | 841 | 821 | 1.662 | 36 - 37 | 1.594 | 1.494 | 3.088 | 71 - 72 | 854 | 1.035 | 1.889 |
| 2 - 3 | 800 | 739 | 1.539 | 37 - 38 | 1.537 | 1.548 | 3.085 | 72 - 73 | 864 | 1.018 | 1.882 |
| 3 - 4 | 761 | 744 | 1.505 | 38 - 39 | 1.688 | 1.467 | 3.155 | 73 - 74 | 775 | 997 | 1.772 |
| 4 - 5 | 770 | 749 | 1.519 | 39 - 40 | 1.452 | 1.412 | 2.864 | 74 - 75 | 706 | 1.070 | 1.776 |
| 0 - 5 | 4.007 | 3.830 | 7.837 | 35 - 40 | 7.803 | 7.379 | 15.182 | 70 - 75 | 4.030 | 5.179 | 9.209 |
| 5 - 6 | 741 | 676 | 1.417 | 40 - 41 | 1.388 | 1.382 | 2.770 | 75 - 76 | 694 | 1.055 | 1.749 |
| 6 - 7 | 719 | 740 | 1.459 | 41 - 42 | 1.401 | 1.386 | 2.787 | 76 - 77 | 682 | 1.101 | 1.783 |
| 7 - 8 | 732 | 692 | 1.424 | 42 - 43 | 1.389 | 1.292 | 2.681 | 77 - 78 | 656 | 1.069 | 1.725 |
| 8 - 9 | 748 | 674 | 1.422 | 43 - 44 | 1.287 | 1.235 | 2.522 | 78 - 79 | 650 | 965 | 1.615 |
| 9 - 10 | 737 | 696 | 1.433 | 44 - 45 | 1.224 | 1.190 | 2.414 | 79 - 80 | 625 | 976 | 1.601 |
| 5 - 10 | 3.677 | 3.478 | 7.155 | 40 - 45 | 6.689 | 6.485 | 13.174 | 75 - 80 | 3.307 | 5.166 | 8.473 |
| 10 - 11 | 718 | 706 | 1.424 | 45 - 46 | 1.251 | 1.224 | 2.475 | 80 - 81 | 590 | 964 | 1.554 |
| 11 - 12 | 737 | 665 | 1.402 | 46 - 47 | 1.218 | 1.268 | 2.486 | 81 - 82 | 561 | 942 | 1.503 |
| 12 - 13 | 769 | 695 | 1.464 | 47 - 48 | 1.248 | 1.154 | 2.402 | 82 - 83 | 509 | 875 | 1.384 |
| 13 - 14 | 721 | 688 | 1.409 | 48 - 49 | 1.163 | 1.271 | 2.434 | 83 - 84 | 301 | 524 | 825 |
| 14 - 15 | 685 | 650 | 1.335 | 49 - 50 | 1.117 | 1.202 | 2.319 | 84 - 85 | 184 | 424 | 608 |
| 10 - 15 | 3.630 | 3.404 | 7.034 | 45 - 50 | 5.997 | 6.119 | 12.116 | 80 - 85 | 2.145 | 3.729 | 5.874 |
| 15 - 16 | 667 | 640 | 1.307 | 50 - 51 | 1.094 | 1.217 | 2.311 | 85 - 86 | 184 | 361 | 545 |
| 16 - 17 | 691 | 561 | 1.252 | 51 - 52 | 1.033 | 1.151 | 2.184 | 86 - 87 | 195 | 432 | 627 |
| 17 - 18 | 702 | 637 | 1.339 | 52 - 53 | 1.072 | 1.304 | 2.376 | 87 - 88 | 230 | 465 | 695 |
| 18 - 19 | 676 | 601 | 1.277 | 53 - 54 | 1.214 | 1.265 | 2.479 | 88 - 89 | 180 | 405 | 585 |
| 19 - 20 | 702 | 620 | 1.322 | 54 - 55 | 1.298 | 1.315 | 2.613 | 89 - 90 | 155 | 393 | 548 |
| 15 - 20 | 3.438 | 3.059 | 6.497 | 50 - 55 | 5.711 | 6.252 | 11.963 | 85 - 90 | 944 | 2.056 | 3.000 |
| 20 - 21 | 779 | 680 | 1.459 | 55 - 56 | 1.316 | 1.342 | 2.658 | 90 - 91 | 120 | 363 | 483 |
| 21 - 22 | 734 | 722 | 1.456 | 56 - 57 | 1.345 | 1.387 | 2.732 | 91 - 92 | 99 | 290 | 389 |
| 22 - 23 | 812 | 780 | 1.592 | 57 - 58 | 949 | 1.002 | 1.951 | 92 - 93 | 73 | 215 | 288 |
| 23 - 24 | 819 | 905 | 1.724 | 58 - 59 | 1.001 | 1.125 | 2.126 | 93 - 94 | 51 | 161 | 212 |
| 24 - 25 | 1.034 | 931 | 1.965 | 59 - 60 | 1.047 | 1.146 | 2.193 | 94 - 95 | 28 | 135 | 163 |
| 20 - 25 | 4.178 | 4.018 | 8.196 | 55 - 60 | 5.658 | 6.002 | 11.660 | 90 - 95 | 371 | 1.164 | 1.535 |
| 25 - 26 | 1.038 | 1.031 | 2.069 | 60 - 61 | 1.080 | 1.169 | 2.249 | 95 - 96 | 18 | 79 | 97 |
| 26 - 27 | 1.140 | 1.160 | 2.300 | 61 - 62 | 1.071 | 1.135 | 2.206 | 96 - 97 | 13 | 52 | 65 |
| 27 - 28 | 1.260 | 1.256 | 2.516 | 62 - 63 | 1.106 | 1.283 | 2.389 | 97 - 98 | 4 | 33 | 37 |
| 28 - 29 | 1.456 | 1.349 | 2.805 | 63 - 64 | 1.083 | 1.252 | 2.335 | 98 - 99 | 1 | 18 | 19 |
| 29 - 30 | 1.485 | 1.354 | 2.839 | 64 - 65 | 1.028 | 1.297 | 2.325 | 99 - 100 | 4 | 12 | 16 |
| 25 - 30 | 6.379 | 6.150 | 12.529 | 60 - 65 | 5.368 | 6.136 | 11.504 | 95 - 100 | 40 | 194 | 234 |
| 30 - 31 | 1.461 | 1.492 | 2.953 | 65 - 66 | 1.013 | 1.057 | 2.070 | | | | |
| 31 - 32 | 1.511 | 1.428 | 2.939 | 66 - 67 | 946 | 1.088 | 2.034 | | | | |
| 32 - 33 | 1.567 | 1.404 | 2.971 | 67 - 68 | 966 | 1.117 | 2.083 | 100 - W | 3 | 24 | 27 |
| 33 - 34 | 1.576 | 1.415 | 2.991 | 68 - 69 | 932 | 1.178 | 2.110 | | | | |
| 34 - 35 | 1.553 | 1.450 | 3.003 | 69 - 70 | 882 | 1.076 | 1.958 | | | | |
| 30 - 35 | 7.668 | 7.189 | 14.857 | 65 - 70 | 4.739 | 5.516 | 10.255 | TOTALE | 85.782 | 92.529 | 178.311 |

24. COMUNE DI MONTECRETO

| ETÀ | M | F | T | ETÀ | M | F | T | ETÀ | M | F | T |
|-----------------|-----------|-----------|-----------|-----------------|-----------|-----------|-----------|------------------|------------|------------|------------|
| 0 - 1 | 1 | 2 | 3 | 35 - 36 | 5 | 3 | 8 | 70 - 71 | 7 | 5 | 12 |
| 1 - 2 | 4 | | 4 | 36 - 37 | 4 | 6 | 10 | 71 - 72 | 7 | 6 | 13 |
| 2 - 3 | | 1 | 1 | 37 - 38 | 5 | 5 | 10 | 72 - 73 | 6 | 11 | 17 |
| 3 - 4 | 1 | 1 | 2 | 38 - 39 | 9 | 4 | 13 | 73 - 74 | 5 | 7 | 12 |
| 4 - 5 | 1 | 2 | 3 | 39 - 40 | 2 | 6 | 8 | 74 - 75 | 8 | 3 | 11 |
| 0 - 5 | 7 | 6 | 13 | 35 - 40 | 25 | 24 | 49 | 70 - 75 | 33 | 32 | 65 |
| 5 - 6 | | 4 | 4 | 40 - 41 | 3 | 5 | 8 | 75 - 76 | 5 | 14 | 19 |
| 6 - 7 | 2 | 1 | 3 | 41 - 42 | 5 | 6 | 11 | 76 - 77 | 7 | 12 | 19 |
| 7 - 8 | 2 | 2 | 4 | 42 - 43 | 9 | 8 | 17 | 77 - 78 | 8 | 7 | 15 |
| 8 - 9 | 2 | 3 | 5 | 43 - 44 | 3 | 4 | 7 | 78 - 79 | 9 | 10 | 19 |
| 9 - 10 | 1 | | 1 | 44 - 45 | 12 | 4 | 16 | 79 - 80 | 4 | 6 | 10 |
| 5 - 10 | 7 | 10 | 17 | 40 - 45 | 32 | 27 | 59 | 75 - 80 | 33 | 49 | 82 |
| 10 - 11 | 2 | 4 | 6 | 45 - 46 | 11 | 17 | 28 | 80 - 81 | 4 | 7 | 11 |
| 11 - 12 | 5 | 3 | 8 | 46 - 47 | 6 | 7 | 13 | 81 - 82 | 4 | 8 | 12 |
| 12 - 13 | 3 | 6 | 9 | 47 - 48 | 5 | 5 | 10 | 82 - 83 | 7 | 6 | 13 |
| 13 - 14 | 3 | 1 | 4 | 48 - 49 | 10 | 7 | 17 | 83 - 84 | 4 | 3 | 7 |
| 14 - 15 | 6 | 2 | 8 | 49 - 50 | 5 | 8 | 13 | 84 - 85 | 1 | 4 | 5 |
| 10 - 15 | 19 | 16 | 35 | 45 - 50 | 37 | 44 | 81 | 80 - 85 | 20 | 28 | 48 |
| 15 - 16 | 3 | 7 | 10 | 50 - 51 | 9 | 5 | 14 | 85 - 86 | | 2 | 2 |
| 16 - 17 | 3 | 2 | 5 | 51 - 52 | 10 | 8 | 18 | 86 - 87 | 3 | 3 | 6 |
| 17 - 18 | 2 | 4 | 6 | 52 - 53 | 6 | 4 | 10 | 87 - 88 | 4 | 5 | 9 |
| 18 - 19 | 1 | 3 | 4 | 53 - 54 | 4 | 4 | 8 | 88 - 89 | 2 | 4 | 6 |
| 19 - 20 | 4 | 4 | 8 | 54 - 55 | 6 | 5 | 11 | 89 - 90 | 2 | 1 | 3 |
| 15 - 20 | 13 | 20 | 33 | 50 - 55 | 35 | 26 | 61 | 85 - 90 | 11 | 15 | 26 |
| 20 - 21 | 4 | 6 | 10 | 55 - 56 | 7 | 1 | 8 | 90 - 91 | 1 | 3 | 4 |
| 21 - 22 | 5 | 6 | 11 | 56 - 57 | 8 | 8 | 16 | 91 - 92 | 0 | 2 | 2 |
| 22 - 23 | 3 | 4 | 7 | 57 - 58 | 8 | 5 | 13 | 92 - 93 | 1 | 1 | 2 |
| 23 - 24 | 8 | 5 | 13 | 58 - 59 | 7 | 5 | 12 | 93 - 94 | 0 | 1 | 1 |
| 24 - 25 | 8 | 3 | 11 | 59 - 60 | 11 | 4 | 15 | 94 - 95 | 1 | 1 | 2 |
| 20 - 25 | 28 | 24 | 52 | 55 - 60 | 41 | 23 | 64 | 90 - 95 | 3 | 8 | 11 |
| 25 - 26 | 4 | 5 | 9 | 60 - 61 | 4 | 5 | 9 | 95 - 96 | 0 | 0 | 0 |
| 26 - 27 | 3 | 4 | 7 | 61 - 62 | 5 | 6 | 11 | 96 - 97 | 0 | 4 | 4 |
| 27 - 28 | 5 | 1 | 6 | 62 - 63 | 7 | 9 | 16 | 97 - 98 | 0 | 0 | 0 |
| 28 - 29 | 7 | 2 | 9 | 63 - 64 | 10 | 6 | 16 | 98 - 99 | 0 | 0 | 0 |
| 29 - 30 | 5 | 4 | 9 | 64 - 65 | 5 | 3 | 8 | 99 - 100 | 0 | 0 | 0 |
| 25 - 30 | 24 | 16 | 40 | 60 - 65 | 31 | 29 | 60 | 95 - 100 | 0 | 4 | 4 |
| 30 - 31 | 4 | 5 | 9 | 65 - 66 | 8 | 9 | 17 | | | | |
| 31 - 32 | 8 | 4 | 12 | 66 - 67 | 10 | 4 | 14 | | | | |
| 32 - 33 | 1 | 6 | 7 | 67 - 68 | 6 | 4 | 10 | 100 - W | 0 | 1 | 1 |
| 33 - 34 | 9 | 4 | 13 | 68 - 69 | 6 | 6 | 12 | | | | |
| 34 - 35 | 8 | 4 | 12 | 69 - 70 | 6 | 9 | 15 | | | | |
| 30 - 35 | 30 | 23 | 53 | 65 - 70 | 36 | 32 | 68 | TOTALE | 465 | 457 | 922 |

25. COMUNE DI MONTEFIORINO

| ETÀ | M | F | T | ETÀ | M | F | T | ETÀ | M | F | T |
|-----------------|-----------|-----------|------------|-----------------|-----------|-----------|------------|------------------|--------------|--------------|--------------|
| 0 - 1 | 8 | 8 | 16 | 35 - 36 | 14 | 12 | 26 | 70 - 71 | 16 | 18 | 34 |
| 1 - 2 | 8 | 4 | 12 | 36 - 37 | 15 | 14 | 29 | 71 - 72 | 13 | 24 | 37 |
| 2 - 3 | 7 | 7 | 14 | 37 - 38 | 14 | 16 | 30 | 72 - 73 | 16 | 15 | 31 |
| 3 - 4 | 12 | 7 | 19 | 38 - 39 | 12 | 13 | 25 | 73 - 74 | 13 | 23 | 36 |
| 4 - 5 | 4 | 12 | 16 | 39 - 40 | 24 | 14 | 38 | 74 - 75 | 20 | 19 | 39 |
| 0 - 5 | 39 | 38 | 77 | 35 - 40 | 79 | 69 | 148 | 70 - 75 | 78 | 99 | 177 |
| 5 - 6 | 9 | 9 | 18 | 40 - 41 | 17 | 9 | 26 | 75 - 76 | 16 | 29 | 45 |
| 6 - 7 | 9 | 12 | 21 | 41 - 42 | 15 | 10 | 25 | 76 - 77 | 18 | 22 | 40 |
| 7 - 8 | 6 | 9 | 15 | 42 - 43 | 22 | 11 | 33 | 77 - 78 | 9 | 10 | 19 |
| 8 - 9 | 7 | 6 | 13 | 43 - 44 | 19 | 6 | 25 | 78 - 79 | 17 | 18 | 35 |
| 9 - 10 | 11 | 8 | 19 | 44 - 45 | 14 | 13 | 27 | 79 - 80 | 13 | 19 | 32 |
| 5 - 10 | 42 | 44 | 86 | 40 - 45 | 87 | 49 | 136 | 75 - 80 | 73 | 98 | 171 |
| 10 - 11 | 9 | 6 | 15 | 45 - 46 | 19 | 12 | 31 | 80 - 81 | 15 | 20 | 35 |
| 11 - 12 | 9 | 3 | 12 | 46 - 47 | 13 | 16 | 29 | 81 - 82 | 9 | 12 | 21 |
| 12 - 13 | 13 | 3 | 16 | 47 - 48 | 14 | 7 | 21 | 82 - 83 | 11 | 15 | 26 |
| 13 - 14 | 5 | 9 | 14 | 48 - 49 | 14 | 10 | 24 | 83 - 84 | 6 | 8 | 14 |
| 14 - 15 | 8 | 6 | 14 | 49 - 50 | 14 | 12 | 26 | 84 - 85 | 5 | 5 | 10 |
| 10 - 15 | 44 | 27 | 71 | 45 - 50 | 74 | 57 | 131 | 80 - 85 | 46 | 60 | 106 |
| 15 - 16 | 8 | 8 | 16 | 50 - 51 | 12 | 7 | 19 | 85 - 86 | 4 | 9 | 13 |
| 16 - 17 | 12 | 7 | 19 | 51 - 52 | 6 | 16 | 22 | 86 - 87 | 4 | 10 | 14 |
| 17 - 18 | 10 | 4 | 14 | 52 - 53 | 19 | 11 | 30 | 87 - 88 | 7 | 10 | 17 |
| 18 - 19 | 13 | 7 | 20 | 53 - 54 | 12 | 15 | 27 | 88 - 89 | 8 | 16 | 24 |
| 19 - 20 | 15 | 10 | 25 | 54 - 55 | 18 | 10 | 28 | 89 - 90 | 3 | 8 | 11 |
| 15 - 20 | 58 | 36 | 94 | 50 - 55 | 67 | 59 | 126 | 85 - 90 | 26 | 53 | 79 |
| 20 - 21 | 10 | 9 | 19 | 55 - 56 | 10 | 15 | 25 | 90 - 91 | 3 | 8 | 11 |
| 21 - 22 | 10 | 8 | 18 | 56 - 57 | 12 | 20 | 32 | 91 - 92 | 5 | 4 | 9 |
| 22 - 23 | 11 | 11 | 22 | 57 - 58 | 10 | 10 | 20 | 92 - 93 | 3 | 3 | 6 |
| 23 - 24 | 15 | 13 | 28 | 58 - 59 | 6 | 6 | 12 | 93 - 94 | 1 | 5 | 6 |
| 24 - 25 | 14 | 12 | 26 | 59 - 60 | 13 | 14 | 27 | 94 - 95 | 0 | 1 | 1 |
| 20 - 25 | 60 | 53 | 113 | 55 - 60 | 51 | 65 | 116 | 90 - 95 | 12 | 21 | 33 |
| 25 - 26 | 7 | 9 | 16 | 60 - 61 | 9 | 12 | 21 | 95 - 96 | 0 | 3 | 3 |
| 26 - 27 | 11 | 14 | 25 | 61 - 62 | 16 | 17 | 33 | 96 - 97 | 0 | 1 | 1 |
| 27 - 28 | 15 | 15 | 30 | 62 - 63 | 16 | 15 | 31 | 97 - 98 | 0 | 4 | 4 |
| 28 - 29 | 13 | 11 | 24 | 63 - 64 | 15 | 14 | 29 | 98 - 99 | 0 | 3 | 3 |
| 29 - 30 | 20 | 12 | 32 | 64 - 65 | 19 | 19 | 38 | 99 - 100 | 0 | | 0 |
| 25 - 30 | 66 | 61 | 127 | 60 - 65 | 75 | 77 | 152 | 95 - 100 | 0 | 11 | 11 |
| 30 - 31 | 16 | 13 | 29 | 65 - 66 | 20 | 21 | 41 | | | | |
| 31 - 32 | 28 | 18 | 46 | 66 - 67 | 19 | 18 | 37 | | | | |
| 32 - 33 | 16 | 23 | 39 | 67 - 68 | 20 | 13 | 33 | 100 - W | 0 | 0 | 0 |
| 33 - 34 | 15 | 6 | 21 | 68 - 69 | 21 | 26 | 47 | | | | |
| 34 - 35 | 24 | 12 | 36 | 69 - 70 | 11 | 20 | 31 | | | | |
| 30 - 35 | 99 | 72 | 171 | 65 - 70 | 91 | 98 | 189 | TOTALE | 1.167 | 1.147 | 2.314 |

26. COMUNE DI MONTESE

| ETÀ | M | F | T | ETÀ | M | F | T | ETÀ | M | F | T |
|-----------------|------------|------------|------------|-----------------|------------|------------|------------|------------------|--------------|--------------|--------------|
| 0 - 1 | 11 | 10 | 21 | 35 - 36 | 24 | 23 | 47 | 70 - 71 | 21 | 31 | 52 |
| 1 - 2 | 8 | 12 | 20 | 36 - 37 | 23 | 19 | 42 | 71 - 72 | 22 | 20 | 42 |
| 2 - 3 | 7 | 10 | 17 | 37 - 38 | 25 | 21 | 46 | 72 - 73 | 20 | 29 | 49 |
| 3 - 4 | 13 | 12 | 25 | 38 - 39 | 35 | 19 | 54 | 73 - 74 | 27 | 30 | 57 |
| 4 - 5 | 9 | 16 | 25 | 39 - 40 | 30 | 28 | 58 | 74 - 75 | 19 | 23 | 42 |
| 0 - 5 | 48 | 60 | 108 | 35 - 40 | 137 | 110 | 247 | 70 - 75 | 109 | 133 | 242 |
| 5 - 6 | 15 | 13 | 28 | 40 - 41 | 23 | 18 | 41 | 75 - 76 | 27 | 18 | 45 |
| 6 - 7 | 12 | 9 | 21 | 41 - 42 | 21 | 15 | 36 | 76 - 77 | 22 | 22 | 44 |
| 7 - 8 | 10 | 8 | 18 | 42 - 43 | 17 | 18 | 35 | 77 - 78 | 22 | 25 | 47 |
| 8 - 9 | 12 | 11 | 23 | 43 - 44 | 19 | 19 | 38 | 78 - 79 | 18 | 29 | 47 |
| 9 - 10 | 10 | 9 | 19 | 44 - 45 | 22 | 14 | 36 | 79 - 80 | 17 | 18 | 35 |
| 5 - 10 | 59 | 50 | 109 | 40 - 45 | 102 | 84 | 186 | 75 - 80 | 106 | 112 | 218 |
| 10 - 11 | 8 | 12 | 20 | 45 - 46 | 19 | 20 | 39 | 80 - 81 | 15 | 16 | 31 |
| 11 - 12 | 6 | 9 | 15 | 46 - 47 | 17 | 13 | 30 | 81 - 82 | 10 | 14 | 24 |
| 12 - 13 | 9 | 13 | 22 | 47 - 48 | 21 | 21 | 42 | 82 - 83 | 18 | 12 | 30 |
| 13 - 14 | 10 | 11 | 21 | 48 - 49 | 16 | 22 | 38 | 83 - 84 | 11 | 7 | 18 |
| 14 - 15 | 12 | 11 | 23 | 49 - 50 | 17 | 11 | 28 | 84 - 85 | 3 | 7 | 10 |
| 10 - 15 | 45 | 56 | 101 | 45 - 50 | 90 | 87 | 177 | 80 - 85 | 57 | 56 | 113 |
| 15 - 16 | 13 | 10 | 23 | 50 - 51 | 18 | 23 | 41 | 85 - 86 | 8 | 6 | 14 |
| 16 - 17 | 12 | 8 | 20 | 51 - 52 | 25 | 22 | 47 | 86 - 87 | 3 | 18 | 21 |
| 17 - 18 | 10 | 9 | 19 | 52 - 53 | 22 | 21 | 43 | 87 - 88 | 7 | 18 | 25 |
| 18 - 19 | 8 | 14 | 22 | 53 - 54 | 24 | 20 | 44 | 88 - 89 | 2 | 15 | 17 |
| 19 - 20 | 11 | 15 | 26 | 54 - 55 | 22 | 17 | 39 | 89 - 90 | 6 | 5 | 11 |
| 15 - 20 | 54 | 56 | 110 | 50 - 55 | 111 | 103 | 214 | 85 - 90 | 26 | 62 | 88 |
| 20 - 21 | 11 | 11 | 22 | 55 - 56 | 29 | 22 | 51 | 90 - 91 | 6 | 8 | 14 |
| 21 - 22 | 16 | 14 | 30 | 56 - 57 | 20 | 11 | 31 | 91 - 92 | 2 | 8 | 10 |
| 22 - 23 | 15 | 20 | 35 | 57 - 58 | 22 | 14 | 36 | 92 - 93 | 2 | 8 | 10 |
| 23 - 24 | 23 | 13 | 36 | 58 - 59 | 14 | 14 | 28 | 93 - 94 | 2 | 2 | 4 |
| 24 - 25 | 21 | 17 | 38 | 59 - 60 | 8 | 17 | 25 | 94 - 95 | 3 | 4 | 7 |
| 20 - 25 | 86 | 75 | 161 | 55 - 60 | 93 | 78 | 171 | 90 - 95 | 15 | 30 | 45 |
| 25 - 26 | 21 | 17 | 38 | 60 - 61 | 19 | 22 | 41 | 95 - 96 | 0 | 4 | 4 |
| 26 - 27 | 13 | 21 | 34 | 61 - 62 | 20 | 14 | 34 | 96 - 97 | 2 | 2 | 4 |
| 27 - 28 | 19 | 19 | 38 | 62 - 63 | 22 | 15 | 37 | 97 - 98 | 0 | 1 | 1 |
| 28 - 29 | 16 | 12 | 28 | 63 - 64 | 21 | 38 | 59 | 98 - 99 | 0 | 0 | 0 |
| 29 - 30 | 17 | 27 | 44 | 64 - 65 | 29 | 23 | 52 | 99 - 100 | 1 | 0 | 1 |
| 25 - 30 | 86 | 96 | 182 | 60 - 65 | 111 | 112 | 223 | 95 - 100 | 3 | 7 | 10 |
| 30 - 31 | 18 | 21 | 39 | 65 - 66 | 26 | 13 | 39 | | | | |
| 31 - 32 | 19 | 18 | 37 | 66 - 67 | 25 | 22 | 47 | | | | |
| 32 - 33 | 31 | 22 | 53 | 67 - 68 | 25 | 24 | 49 | 100 - W | 1 | 0 | 1 |
| 33 - 34 | 16 | 31 | 47 | 68 - 69 | 41 | 17 | 58 | | | | |
| 34 - 35 | 26 | 25 | 51 | 69 - 70 | 23 | 28 | 51 | | | | |
| 30 - 35 | 110 | 117 | 227 | 65 - 70 | 140 | 104 | 244 | TOTALE | 1.589 | 1.588 | 3.177 |

27. COMUNE DI NONANTOLA

| ETÀ | M | F | T | ETÀ | M | F | T | ETÀ | M | F | T |
|-----------------|------------|------------|--------------|-----------------|------------|------------|--------------|------------------|--------------|--------------|---------------|
| 0 - 1 | 72 | 60 | 132 | 35 - 36 | 133 | 109 | 242 | 70 - 71 | 67 | 72 | 139 |
| 1 - 2 | 69 | 71 | 140 | 36 - 37 | 111 | 127 | 238 | 71 - 72 | 66 | 63 | 129 |
| 2 - 3 | 55 | 61 | 116 | 37 - 38 | 116 | 105 | 221 | 72 - 73 | 48 | 69 | 117 |
| 3 - 4 | 58 | 69 | 127 | 38 - 39 | 107 | 127 | 234 | 73 - 74 | 57 | 67 | 124 |
| 4 - 5 | 59 | 65 | 124 | 39 - 40 | 108 | 103 | 211 | 74 - 75 | 45 | 81 | 126 |
| 0 - 5 | 313 | 326 | 639 | 35 - 40 | 575 | 571 | 1.146 | 70 - 75 | 283 | 352 | 635 |
| 5 - 6 | 56 | 58 | 114 | 40 - 41 | 94 | 87 | 181 | 75 - 76 | 52 | 65 | 117 |
| 6 - 7 | 52 | 52 | 104 | 41 - 42 | 125 | 101 | 226 | 76 - 77 | 54 | 46 | 100 |
| 7 - 8 | 56 | 63 | 119 | 42 - 43 | 103 | 116 | 219 | 77 - 78 | 46 | 53 | 99 |
| 8 - 9 | 62 | 39 | 101 | 43 - 44 | 107 | 90 | 197 | 78 - 79 | 36 | 50 | 86 |
| 9 - 10 | 45 | 50 | 95 | 44 - 45 | 103 | 79 | 182 | 79 - 80 | 34 | 50 | 84 |
| 5 - 10 | 271 | 262 | 533 | 40 - 45 | 532 | 473 | 1.005 | 75 - 80 | 222 | 264 | 486 |
| 10 - 11 | 61 | 56 | 117 | 45 - 46 | 93 | 93 | 186 | 80 - 81 | 31 | 58 | 89 |
| 11 - 12 | 54 | 65 | 119 | 46 - 47 | 107 | 73 | 180 | 81 - 82 | 33 | 54 | 87 |
| 12 - 13 | 55 | 58 | 113 | 47 - 48 | 91 | 98 | 189 | 82 - 83 | 21 | 49 | 70 |
| 13 - 14 | 51 | 55 | 106 | 48 - 49 | 95 | 76 | 171 | 83 - 84 | 19 | 30 | 49 |
| 14 - 15 | 58 | 54 | 112 | 49 - 50 | 89 | 81 | 170 | 84 - 85 | 15 | 21 | 36 |
| 10 - 15 | 279 | 288 | 567 | 45 - 50 | 475 | 421 | 896 | 80 - 85 | 119 | 212 | 331 |
| 15 - 16 | 52 | 40 | 92 | 50 - 51 | 69 | 76 | 145 | 85 - 86 | 15 | 21 | 36 |
| 16 - 17 | 47 | 42 | 89 | 51 - 52 | 83 | 86 | 169 | 86 - 87 | 10 | 28 | 38 |
| 17 - 18 | 49 | 64 | 113 | 52 - 53 | 84 | 85 | 169 | 87 - 88 | 17 | 32 | 49 |
| 18 - 19 | 50 | 53 | 103 | 53 - 54 | 92 | 90 | 182 | 88 - 89 | 8 | 25 | 33 |
| 19 - 20 | 51 | 56 | 107 | 54 - 55 | 87 | 75 | 162 | 89 - 90 | 8 | 25 | 33 |
| 15 - 20 | 249 | 255 | 504 | 50 - 55 | 415 | 412 | 827 | 85 - 90 | 58 | 131 | 189 |
| 20 - 21 | 54 | 47 | 101 | 55 - 56 | 69 | 87 | 156 | 90 - 91 | 7 | 21 | 28 |
| 21 - 22 | 76 | 50 | 126 | 56 - 57 | 78 | 91 | 169 | 91 - 92 | 3 | 12 | 15 |
| 22 - 23 | 57 | 60 | 117 | 57 - 58 | 64 | 76 | 140 | 92 - 93 | 6 | 9 | 15 |
| 23 - 24 | 70 | 62 | 132 | 58 - 59 | 84 | 71 | 155 | 93 - 94 | 3 | 9 | 12 |
| 24 - 25 | 73 | 73 | 146 | 59 - 60 | 70 | 68 | 138 | 94 - 95 | 4 | 8 | 12 |
| 20 - 25 | 330 | 292 | 622 | 55 - 60 | 365 | 393 | 758 | 90 - 95 | 23 | 59 | 82 |
| 25 - 26 | 96 | 82 | 178 | 60 - 61 | 71 | 72 | 143 | 95 - 96 | 2 | 7 | 9 |
| 26 - 27 | 83 | 80 | 163 | 61 - 62 | 73 | 71 | 144 | 96 - 97 | 2 | 1 | 3 |
| 27 - 28 | 100 | 80 | 180 | 62 - 63 | 86 | 64 | 150 | 97 - 98 | 2 | 3 | 5 |
| 28 - 29 | 107 | 109 | 216 | 63 - 64 | 74 | 78 | 152 | 98 - 99 | 0 | 1 | 1 |
| 29 - 30 | 120 | 108 | 228 | 64 - 65 | 73 | 72 | 145 | 99 - 100 | 0 | 0 | 0 |
| 25 - 30 | 506 | 459 | 965 | 60 - 65 | 377 | 357 | 734 | 95 - 100 | 6 | 12 | 18 |
| 30 - 31 | 134 | 88 | 222 | 65 - 66 | 71 | 86 | 157 | | | | |
| 31 - 32 | 121 | 141 | 262 | 66 - 67 | 55 | 70 | 125 | | | | |
| 32 - 33 | 118 | 107 | 225 | 67 - 68 | 56 | 86 | 142 | 100 - W | 1 | 1 | 2 |
| 33 - 34 | 126 | 138 | 264 | 68 - 69 | 80 | 70 | 150 | | | | |
| 34 - 35 | 113 | 100 | 213 | 69 - 70 | 82 | 72 | 154 | | | | |
| 30 - 35 | 612 | 574 | 1.186 | 65 - 70 | 344 | 384 | 728 | TOTALE | 6.355 | 6.498 | 12.853 |

28. COMUNE DI NOVI DI MODENA

| ETÀ | M | F | T | ETÀ | M | F | T | ETÀ | M | F | T |
|-----------------|------------|------------|------------|-----------------|------------|------------|------------|------------------|--------------|--------------|---------------|
| 0 - 1 | 51 | 51 | 102 | 35 - 36 | 98 | 82 | 180 | 70 - 71 | 48 | 57 | 105 |
| 1 - 2 | 48 | 59 | 107 | 36 - 37 | 84 | 74 | 158 | 71 - 72 | 43 | 68 | 111 |
| 2 - 3 | 39 | 43 | 82 | 37 - 38 | 82 | 83 | 165 | 72 - 73 | 53 | 63 | 116 |
| 3 - 4 | 49 | 45 | 94 | 38 - 39 | 92 | 74 | 166 | 73 - 74 | 36 | 52 | 88 |
| 4 - 5 | 43 | 35 | 78 | 39 - 40 | 90 | 74 | 164 | 74 - 75 | 44 | 60 | 104 |
| 0 - 5 | 230 | 233 | 463 | 35 - 40 | 446 | 387 | 833 | 70 - 75 | 224 | 300 | 524 |
| 5 - 6 | 51 | 39 | 90 | 40 - 41 | 81 | 83 | 164 | 75 - 76 | 26 | 45 | 71 |
| 6 - 7 | 36 | 29 | 65 | 41 - 42 | 87 | 94 | 181 | 76 - 77 | 38 | 47 | 85 |
| 7 - 8 | 42 | 42 | 84 | 42 - 43 | 80 | 76 | 156 | 77 - 78 | 42 | 57 | 99 |
| 8 - 9 | 43 | 49 | 92 | 43 - 44 | 88 | 74 | 162 | 78 - 79 | 34 | 66 | 100 |
| 9 - 10 | 37 | 35 | 72 | 44 - 45 | 81 | 80 | 161 | 79 - 80 | 38 | 51 | 89 |
| 5 - 10 | 209 | 194 | 403 | 40 - 45 | 417 | 407 | 824 | 75 - 80 | 178 | 266 | 444 |
| 10 - 11 | 46 | 52 | 98 | 45 - 46 | 74 | 85 | 159 | 80 - 81 | 30 | 52 | 82 |
| 11 - 12 | 47 | 46 | 93 | 46 - 47 | 76 | 73 | 149 | 81 - 82 | 38 | 49 | 87 |
| 12 - 13 | 45 | 35 | 80 | 47 - 48 | 80 | 75 | 155 | 82 - 83 | 22 | 33 | 55 |
| 13 - 14 | 58 | 38 | 96 | 48 - 49 | 76 | 69 | 145 | 83 - 84 | 21 | 35 | 56 |
| 14 - 15 | 49 | 43 | 92 | 49 - 50 | 62 | 68 | 130 | 84 - 85 | 11 | 17 | 28 |
| 10 - 15 | 245 | 214 | 459 | 45 - 50 | 368 | 370 | 738 | 80 - 85 | 122 | 186 | 308 |
| 15 - 16 | 45 | 43 | 88 | 50 - 51 | 68 | 72 | 140 | 85 - 86 | 5 | 20 | 25 |
| 16 - 17 | 48 | 44 | 92 | 51 - 52 | 71 | 74 | 145 | 86 - 87 | 15 | 19 | 34 |
| 17 - 18 | 48 | 40 | 88 | 52 - 53 | 73 | 80 | 153 | 87 - 88 | 18 | 33 | 51 |
| 18 - 19 | 58 | 44 | 102 | 53 - 54 | 86 | 69 | 155 | 88 - 89 | 11 | 23 | 34 |
| 19 - 20 | 56 | 39 | 95 | 54 - 55 | 81 | 71 | 152 | 89 - 90 | 9 | 20 | 29 |
| 15 - 20 | 255 | 210 | 465 | 50 - 55 | 379 | 366 | 745 | 85 - 90 | 58 | 115 | 173 |
| 20 - 21 | 42 | 56 | 98 | 55 - 56 | 77 | 92 | 169 | 90 - 91 | 10 | 20 | 30 |
| 21 - 22 | 52 | 57 | 109 | 56 - 57 | 83 | 79 | 162 | 91 - 92 | 6 | 19 | 25 |
| 22 - 23 | 57 | 40 | 97 | 57 - 58 | 54 | 63 | 117 | 92 - 93 | 5 | 13 | 18 |
| 23 - 24 | 61 | 46 | 107 | 58 - 59 | 44 | 46 | 90 | 93 - 94 | 1 | 10 | 11 |
| 24 - 25 | 74 | 74 | 148 | 59 - 60 | 64 | 58 | 122 | 94 - 95 | 6 | 4 | 10 |
| 20 - 25 | 286 | 273 | 559 | 55 - 60 | 322 | 338 | 660 | 90 - 95 | 28 | 66 | 94 |
| 25 - 26 | 74 | 60 | 134 | 60 - 61 | 59 | 49 | 108 | 95 - 96 | 0 | 8 | 8 |
| 26 - 27 | 67 | 63 | 130 | 61 - 62 | 54 | 60 | 114 | 96 - 97 | 0 | 4 | 4 |
| 27 - 28 | 77 | 78 | 155 | 62 - 63 | 52 | 65 | 117 | 97 - 98 | 1 | 1 | 2 |
| 28 - 29 | 71 | 80 | 151 | 63 - 64 | 59 | 69 | 128 | 98 - 99 | 0 | 0 | 0 |
| 29 - 30 | 92 | 77 | 169 | 64 - 65 | 75 | 68 | 143 | 99 - 100 | 0 | 0 | 0 |
| 25 - 30 | 381 | 358 | 739 | 60 - 65 | 299 | 311 | 610 | 95 - 100 | 1 | 13 | 14 |
| 30 - 31 | 92 | 89 | 181 | 65 - 66 | 58 | 69 | 127 | | | | |
| 31 - 32 | 101 | 100 | 201 | 66 - 67 | 47 | 46 | 93 | | | | |
| 32 - 33 | 95 | 69 | 164 | 67 - 68 | 56 | 64 | 120 | 100 - W | 0 | 0 | 0 |
| 33 - 34 | 90 | 85 | 175 | 68 - 69 | 52 | 68 | 120 | | | | |
| 34 - 35 | 94 | 87 | 181 | 69 - 70 | 45 | 51 | 96 | | | | |
| 30 - 35 | 472 | 430 | 902 | 65 - 70 | 258 | 298 | 556 | TOTALE | 5.178 | 5.335 | 10.513 |

29. COMUNE DI PALAGANO

| ETÀ | M | F | T | ETÀ | M | F | T | ETÀ | M | F | T |
|-----------------|-----------|-----------|------------|-----------------|-----------|-----------|------------|------------------|--------------|--------------|--------------|
| 0 - 1 | 12 | 14 | 26 | 35 - 36 | 18 | 17 | 35 | 70 - 71 | 21 | 14 | 35 |
| 1 - 2 | 12 | 7 | 19 | 36 - 37 | 15 | 25 | 40 | 71 - 72 | 22 | 19 | 41 |
| 2 - 3 | 9 | 5 | 14 | 37 - 38 | 21 | 16 | 37 | 72 - 73 | 12 | 14 | 26 |
| 3 - 4 | 7 | 11 | 18 | 38 - 39 | 15 | 20 | 35 | 73 - 74 | 14 | 22 | 36 |
| 4 - 5 | 12 | 12 | 24 | 39 - 40 | 18 | 12 | 30 | 74 - 75 | 11 | 20 | 31 |
| 0 - 5 | 52 | 49 | 101 | 35 - 40 | 87 | 90 | 177 | 70 - 75 | 80 | 89 | 169 |
| 5 - 6 | 12 | 4 | 16 | 40 - 41 | 14 | 18 | 32 | 75 - 76 | 19 | 20 | 39 |
| 6 - 7 | 9 | 7 | 16 | 41 - 42 | 14 | 17 | 31 | 76 - 77 | 13 | 18 | 31 |
| 7 - 8 | 11 | 8 | 19 | 42 - 43 | 16 | 17 | 33 | 77 - 78 | 11 | 25 | 36 |
| 8 - 9 | 5 | 12 | 17 | 43 - 44 | 22 | 21 | 43 | 78 - 79 | 10 | 15 | 25 |
| 9 - 10 | 15 | 8 | 23 | 44 - 45 | 16 | 13 | 29 | 79 - 80 | 6 | 12 | 18 |
| 5 - 10 | 52 | 39 | 91 | 40 - 45 | 82 | 86 | 168 | 75 - 80 | 59 | 90 | 149 |
| 10 - 11 | 7 | 9 | 16 | 45 - 46 | 12 | 9 | 21 | 80 - 81 | 6 | 20 | 26 |
| 11 - 12 | 12 | 6 | 18 | 46 - 47 | 22 | 14 | 36 | 81 - 82 | 10 | 20 | 30 |
| 12 - 13 | 10 | 14 | 24 | 47 - 48 | 18 | 18 | 36 | 82 - 83 | 7 | 17 | 24 |
| 13 - 14 | 6 | 13 | 19 | 48 - 49 | 11 | 9 | 20 | 83 - 84 | 7 | 12 | 19 |
| 14 - 15 | 7 | 8 | 15 | 49 - 50 | 18 | 8 | 26 | 84 - 85 | 3 | 8 | 11 |
| 10 - 15 | 42 | 50 | 92 | 45 - 50 | 81 | 58 | 139 | 80 - 85 | 33 | 77 | 110 |
| 15 - 16 | 16 | 13 | 29 | 50 - 51 | 11 | 18 | 29 | 85 - 86 | 4 | 7 | 11 |
| 16 - 17 | 5 | 7 | 12 | 51 - 52 | 15 | 10 | 25 | 86 - 87 | 4 | 11 | 15 |
| 17 - 18 | 13 | 11 | 24 | 52 - 53 | 11 | 18 | 29 | 87 - 88 | 6 | 17 | 23 |
| 18 - 19 | 15 | 8 | 23 | 53 - 54 | 13 | 9 | 22 | 88 - 89 | 2 | 8 | 10 |
| 19 - 20 | 13 | 17 | 30 | 54 - 55 | 23 | 18 | 41 | 89 - 90 | 4 | 11 | 15 |
| 15 - 20 | 62 | 56 | 118 | 50 - 55 | 73 | 73 | 146 | 85 - 90 | 20 | 54 | 74 |
| 20 - 21 | 7 | 12 | 19 | 55 - 56 | 19 | 15 | 34 | 90 - 91 | 4 | 7 | 11 |
| 21 - 22 | 9 | 12 | 21 | 56 - 57 | 15 | 16 | 31 | 91 - 92 | 5 | 4 | 9 |
| 22 - 23 | 9 | 9 | 18 | 57 - 58 | 16 | 14 | 30 | 92 - 93 | 3 | 2 | 5 |
| 23 - 24 | 6 | 13 | 19 | 58 - 59 | 20 | 10 | 30 | 93 - 94 | 4 | 5 | 9 |
| 24 - 25 | 14 | 13 | 27 | 59 - 60 | 18 | 11 | 29 | 94 - 95 | 0 | 3 | 3 |
| 20 - 25 | 45 | 59 | 104 | 55 - 60 | 88 | 66 | 154 | 90 - 95 | 16 | 21 | 37 |
| 25 - 26 | 18 | 9 | 27 | 60 - 61 | 13 | 16 | 29 | 95 - 96 | 0 | 1 | 1 |
| 26 - 27 | 16 | 14 | 30 | 61 - 62 | 18 | 14 | 32 | 96 - 97 | 0 | 1 | 1 |
| 27 - 28 | 18 | 17 | 35 | 62 - 63 | 15 | 16 | 31 | 97 - 98 | 0 | 1 | 1 |
| 28 - 29 | 14 | 15 | 29 | 63 - 64 | 12 | 14 | 26 | 98 - 99 | 0 | 0 | 0 |
| 29 - 30 | 15 | 15 | 30 | 64 - 65 | 24 | 24 | 48 | 99 - 100 | 0 | 0 | 0 |
| 25 - 30 | 81 | 70 | 151 | 60 - 65 | 82 | 84 | 166 | 95 - 100 | 0 | 3 | 3 |
| 30 - 31 | 20 | 14 | 34 | 65 - 66 | 15 | 12 | 27 | | | | |
| 31 - 32 | 12 | 13 | 25 | 66 - 67 | 14 | 9 | 23 | | | | |
| 32 - 33 | 14 | 13 | 27 | 67 - 68 | 15 | 13 | 28 | 100 - W | 0 | 0 | 0 |
| 33 - 34 | 15 | 14 | 29 | 68 - 69 | 19 | 20 | 39 | | | | |
| 34 - 35 | 25 | 21 | 46 | 69 - 70 | 11 | 18 | 29 | | | | |
| 30 - 35 | 86 | 75 | 161 | 65 - 70 | 74 | 72 | 146 | TOTALE | 1.195 | 1.261 | 2.456 |

30. COMUNE DI PAVULLO NEL FRIGNANO

| ETÀ | M | F | T | ETÀ | M | F | T | ETÀ | M | F | T |
|------------------|------------|------------|--------------|------------------|------------|------------|--------------|-------------------|--------------|--------------|---------------|
| 0 -- 1 | 90 | 78 | 168 | 35 -- 36 | 137 | 126 | 263 | 70 -- 71 | 72 | 87 | 159 |
| 1 -- 2 | 72 | 69 | 141 | 36 -- 37 | 125 | 144 | 269 | 71 -- 72 | 61 | 79 | 140 |
| 2 -- 3 | 94 | 70 | 164 | 37 -- 38 | 142 | 119 | 261 | 72 -- 73 | 77 | 92 | 169 |
| 3 -- 4 | 71 | 75 | 146 | 38 -- 39 | 128 | 138 | 266 | 73 -- 74 | 71 | 86 | 157 |
| 4 -- 5 | 78 | 77 | 155 | 39 -- 40 | 145 | 123 | 268 | 74 -- 75 | 81 | 94 | 175 |
| 0 -- 5 | 405 | 369 | 774 | 35 -- 40 | 677 | 650 | 1.327 | 70 -- 75 | 362 | 438 | 800 |
| 5 -- 6 | 71 | 71 | 142 | 40 -- 41 | 121 | 120 | 241 | 75 -- 76 | 73 | 92 | 165 |
| 6 -- 7 | 75 | 64 | 139 | 41 -- 42 | 139 | 109 | 248 | 76 -- 77 | 59 | 67 | 126 |
| 7 -- 8 | 60 | 87 | 147 | 42 -- 43 | 115 | 128 | 243 | 77 -- 78 | 63 | 88 | 151 |
| 8 -- 9 | 76 | 67 | 143 | 43 -- 44 | 109 | 83 | 192 | 78 -- 79 | 62 | 81 | 143 |
| 9 -- 10 | 76 | 83 | 159 | 44 -- 45 | 113 | 106 | 219 | 79 -- 80 | 49 | 91 | 140 |
| 5 -- 10 | 358 | 372 | 730 | 40 -- 45 | 597 | 546 | 1.143 | 75 -- 80 | 306 | 419 | 725 |
| 10 -- 11 | 94 | 67 | 161 | 45 -- 46 | 94 | 107 | 201 | 80 -- 81 | 62 | 96 | 158 |
| 11 -- 12 | 67 | 52 | 119 | 46 -- 47 | 104 | 97 | 201 | 81 -- 82 | 52 | 74 | 126 |
| 12 -- 13 | 85 | 72 | 157 | 47 -- 48 | 101 | 95 | 196 | 82 -- 83 | 50 | 66 | 116 |
| 13 -- 14 | 81 | 70 | 151 | 48 -- 49 | 108 | 103 | 211 | 83 -- 84 | 29 | 54 | 83 |
| 14 -- 15 | 57 | 51 | 108 | 49 -- 50 | 96 | 77 | 173 | 84 -- 85 | 22 | 24 | 46 |
| 10 -- 15 | 384 | 312 | 696 | 45 -- 50 | 503 | 479 | 982 | 80 -- 85 | 215 | 314 | 529 |
| 15 -- 16 | 61 | 65 | 126 | 50 -- 51 | 92 | 92 | 184 | 85 -- 86 | 25 | 17 | 42 |
| 16 -- 17 | 66 | 63 | 129 | 51 -- 52 | 94 | 79 | 173 | 86 -- 87 | 27 | 30 | 57 |
| 17 -- 18 | 63 | 65 | 128 | 52 -- 53 | 96 | 94 | 190 | 87 -- 88 | 20 | 40 | 60 |
| 18 -- 19 | 72 | 69 | 141 | 53 -- 54 | 111 | 89 | 200 | 88 -- 89 | 22 | 56 | 78 |
| 19 -- 20 | 71 | 60 | 131 | 54 -- 55 | 120 | 93 | 213 | 89 -- 90 | 9 | 39 | 48 |
| 15 -- 20 | 333 | 322 | 655 | 50 -- 55 | 513 | 447 | 960 | 85 -- 90 | 103 | 182 | 285 |
| 20 -- 21 | 71 | 63 | 134 | 55 -- 56 | 105 | 97 | 202 | 90 -- 91 | 10 | 40 | 50 |
| 21 -- 22 | 58 | 73 | 131 | 56 -- 57 | 97 | 87 | 184 | 91 -- 92 | 9 | 23 | 32 |
| 22 -- 23 | 70 | 75 | 145 | 57 -- 58 | 60 | 69 | 129 | 92 -- 93 | 7 | 19 | 26 |
| 23 -- 24 | 82 | 92 | 174 | 58 -- 59 | 89 | 77 | 166 | 93 -- 94 | 7 | 21 | 28 |
| 24 -- 25 | 75 | 84 | 159 | 59 -- 60 | 81 | 81 | 162 | 94 -- 95 | 5 | 13 | 18 |
| 20 -- 25 | 356 | 387 | 743 | 55 -- 60 | 432 | 411 | 843 | 90 -- 95 | 38 | 116 | 154 |
| 25 -- 26 | 69 | 117 | 186 | 60 -- 61 | 87 | 67 | 154 | 95 -- 96 | 0 | 8 | 8 |
| 26 -- 27 | 101 | 104 | 205 | 61 -- 62 | 103 | 80 | 183 | 96 -- 97 | 4 | 3 | 7 |
| 27 -- 28 | 117 | 108 | 225 | 62 -- 63 | 77 | 81 | 158 | 97 -- 98 | 1 | 1 | 2 |
| 28 -- 29 | 108 | 142 | 250 | 63 -- 64 | 91 | 81 | 172 | 98 -- 99 | 0 | 3 | 3 |
| 29 -- 30 | 105 | 119 | 224 | 64 -- 65 | 85 | 86 | 171 | 99 -- 100 | 1 | 1 | 2 |
| 25 -- 30 | 500 | 590 | 1.090 | 60 -- 65 | 443 | 395 | 838 | 95 -- 100 | 6 | 16 | 22 |
| 30 -- 31 | 110 | 108 | 218 | 65 -- 66 | 71 | 81 | 152 | | | | |
| 31 -- 32 | 125 | 132 | 257 | 66 -- 67 | 75 | 80 | 155 | | | | |
| 32 -- 33 | 140 | 123 | 263 | 67 -- 68 | 76 | 89 | 165 | 100 -- W | 0 | 1 | 1 |
| 33 -- 34 | 154 | 100 | 254 | 68 -- 69 | 88 | 98 | 186 | | | | |
| 34 -- 35 | 145 | 132 | 277 | 69 -- 70 | 64 | 74 | 138 | | | | |
| 30 -- 35 | 674 | 595 | 1.269 | 65 -- 70 | 374 | 422 | 796 | TOTALE | 7.579 | 7.783 | 15.362 |

31. COMUNE DI PIEVEPELAGO

| ETÀ | M | F | T | ETÀ | M | F | T | ETÀ | M | F | T |
|-----------------|-----------|-----------|------------|-----------------|-----------|-----------|------------|------------------|--------------|--------------|--------------|
| 0 - 1 | 8 | 10 | 18 | 35 - 36 | 11 | 12 | 23 | 70 - 71 | 13 | 13 | 26 |
| 1 - 2 | 6 | 8 | 14 | 36 - 37 | 14 | 11 | 25 | 71 - 72 | 13 | 12 | 25 |
| 2 - 3 | 9 | 4 | 13 | 37 - 38 | 21 | 21 | 42 | 72 - 73 | 15 | 14 | 29 |
| 3 - 4 | 7 | 10 | 17 | 38 - 39 | 18 | 24 | 42 | 73 - 74 | 17 | 15 | 32 |
| 4 - 5 | 9 | 9 | 18 | 39 - 40 | 21 | 19 | 40 | 74 - 75 | 11 | 20 | 31 |
| 0 - 5 | 39 | 41 | 80 | 35 - 40 | 85 | 87 | 172 | 70 - 75 | 69 | 74 | 143 |
| 5 - 6 | 7 | 11 | 18 | 40 - 41 | 16 | 16 | 32 | 75 - 76 | 13 | 18 | 31 |
| 6 - 7 | 10 | 8 | 18 | 41 - 42 | 20 | 14 | 34 | 76 - 77 | 6 | 19 | 25 |
| 7 - 8 | 14 | 5 | 19 | 42 - 43 | 15 | 11 | 26 | 77 - 78 | 11 | 16 | 27 |
| 8 - 9 | 7 | 5 | 12 | 43 - 44 | 14 | 16 | 30 | 78 - 79 | 17 | 22 | 39 |
| 9 - 10 | 8 | 10 | 18 | 44 - 45 | 20 | 9 | 29 | 79 - 80 | 13 | 23 | 36 |
| 5 - 10 | 46 | 39 | 85 | 40 - 45 | 85 | 66 | 151 | 75 - 80 | 60 | 98 | 158 |
| 10 - 11 | 8 | 9 | 17 | 45 - 46 | 11 | 21 | 32 | 80 - 81 | 8 | 14 | 22 |
| 11 - 12 | 8 | 4 | 12 | 46 - 47 | 10 | 15 | 25 | 81 - 82 | 8 | 12 | 20 |
| 12 - 13 | 13 | 14 | 27 | 47 - 48 | 16 | 10 | 26 | 82 - 83 | 6 | 12 | 18 |
| 13 - 14 | 11 | 6 | 17 | 48 - 49 | 9 | 12 | 21 | 83 - 84 | 6 | 5 | 11 |
| 14 - 15 | 9 | 8 | 17 | 49 - 50 | 14 | 15 | 29 | 84 - 85 | 3 | 9 | 12 |
| 10 - 15 | 49 | 41 | 90 | 45 - 50 | 60 | 73 | 133 | 80 - 85 | 31 | 52 | 83 |
| 15 - 16 | 10 | 4 | 14 | 50 - 51 | 11 | 10 | 21 | 85 - 86 | 1 | 4 | 5 |
| 16 - 17 | 7 | 11 | 18 | 51 - 52 | 10 | 8 | 18 | 86 - 87 | 4 | 8 | 12 |
| 17 - 18 | 5 | 7 | 12 | 52 - 53 | 8 | 16 | 24 | 87 - 88 | 6 | 4 | 10 |
| 18 - 19 | 7 | 9 | 16 | 53 - 54 | 24 | 14 | 38 | 88 - 89 | 5 | 11 | 16 |
| 19 - 20 | 9 | 11 | 20 | 54 - 55 | 16 | 11 | 27 | 89 - 90 | 3 | 8 | 11 |
| 15 - 20 | 38 | 42 | 80 | 50 - 55 | 69 | 59 | 128 | 85 - 90 | 19 | 35 | 54 |
| 20 - 21 | 10 | 6 | 16 | 55 - 56 | 11 | 12 | 23 | 90 - 91 | 2 | 4 | 6 |
| 21 - 22 | 13 | 7 | 20 | 56 - 57 | 12 | 16 | 28 | 91 - 92 | 1 | 2 | 3 |
| 22 - 23 | 14 | 8 | 22 | 57 - 58 | 9 | 7 | 16 | 92 - 93 | 2 | 4 | 6 |
| 23 - 24 | 11 | 10 | 21 | 58 - 59 | 8 | 7 | 15 | 93 - 94 | 2 | 3 | 5 |
| 24 - 25 | 10 | 8 | 18 | 59 - 60 | 12 | 14 | 26 | 94 - 95 | 2 | 4 | 6 |
| 20 - 25 | 58 | 39 | 97 | 55 - 60 | 52 | 56 | 108 | 90 - 95 | 9 | 17 | 26 |
| 25 - 26 | 12 | 12 | 24 | 60 - 61 | 11 | 13 | 24 | 95 - 96 | 0 | 1 | 1 |
| 26 - 27 | 10 | 15 | 25 | 61 - 62 | 11 | 7 | 18 | 96 - 97 | 0 | 5 | 5 |
| 27 - 28 | 19 | 16 | 35 | 62 - 63 | 13 | 10 | 23 | 97 - 98 | 0 | 3 | 3 |
| 28 - 29 | 20 | 11 | 31 | 63 - 64 | 11 | 10 | 21 | 98 - 99 | 0 | 0 | 0 |
| 29 - 30 | 11 | 12 | 23 | 64 - 65 | 12 | 14 | 26 | 99 - 100 | 0 | 0 | 0 |
| 25 - 30 | 72 | 66 | 138 | 60 - 65 | 58 | 54 | 112 | 95 - 100 | 0 | 9 | 9 |
| 30 - 31 | 15 | 21 | 36 | 65 - 66 | 16 | 20 | 36 | | | | |
| 31 - 32 | 18 | 11 | 29 | 66 - 67 | 10 | 15 | 25 | | | | |
| 32 - 33 | 18 | 13 | 31 | 67 - 68 | 8 | 15 | 23 | 100 - W | 0 | 0 | 0 |
| 33 - 34 | 18 | 15 | 33 | 68 - 69 | 9 | 18 | 27 | | | | |
| 34 - 35 | 20 | 10 | 30 | 69 - 70 | 14 | 11 | 25 | | | | |
| 30 - 35 | 89 | 70 | 159 | 65 - 70 | 57 | 79 | 136 | TOTALE | 1.045 | 1.097 | 2.142 |

32. COMUNE DI POLINAGO

| ETÀ | M | F | T | ETÀ | M | F | T | ETÀ | M | F | T |
|-----------------|-----------|-----------|------------|-----------------|-----------|-----------|------------|------------------|------------|------------|--------------|
| 0 - 1 | 4 | 7 | 11 | 35 - 36 | 16 | 14 | 30 | 70 - 71 | 15 | 9 | 24 |
| 1 - 2 | 6 | 5 | 11 | 36 - 37 | 16 | 13 | 29 | 71 - 72 | 13 | 8 | 21 |
| 2 - 3 | 7 | 9 | 16 | 37 - 38 | 16 | 6 | 22 | 72 - 73 | 16 | 19 | 35 |
| 3 - 4 | 7 | 3 | 10 | 38 - 39 | 7 | 14 | 21 | 73 - 74 | 17 | 18 | 35 |
| 4 - 5 | 11 | 3 | 14 | 39 - 40 | 11 | 10 | 21 | 74 - 75 | 12 | 20 | 32 |
| 0 - 5 | 35 | 27 | 62 | 35 - 40 | 66 | 57 | 123 | 70 - 75 | 73 | 74 | 147 |
| 5 - 6 | 10 | 7 | 17 | 40 - 41 | 12 | 7 | 19 | 75 - 76 | 13 | 14 | 27 |
| 6 - 7 | 7 | 5 | 12 | 41 - 42 | 10 | 14 | 24 | 76 - 77 | 10 | 18 | 28 |
| 7 - 8 | 4 | 4 | 8 | 42 - 43 | 6 | 15 | 21 | 77 - 78 | 18 | 16 | 34 |
| 8 - 9 | 6 | 1 | 7 | 43 - 44 | 12 | 14 | 26 | 78 - 79 | 15 | 18 | 33 |
| 9 - 10 | 6 | 6 | 12 | 44 - 45 | 16 | 9 | 25 | 79 - 80 | 10 | 12 | 22 |
| 5 - 10 | 33 | 23 | 56 | 40 - 45 | 56 | 59 | 115 | 75 - 80 | 66 | 78 | 144 |
| 10 - 11 | 5 | 4 | 9 | 45 - 46 | 15 | 7 | 22 | 80 - 81 | 11 | 18 | 29 |
| 11 - 12 | 9 | 3 | 12 | 46 - 47 | 15 | 9 | 24 | 81 - 82 | 5 | 20 | 25 |
| 12 - 13 | 2 | 8 | 10 | 47 - 48 | 10 | 6 | 16 | 82 - 83 | 5 | 11 | 16 |
| 13 - 14 | 5 | 3 | 8 | 48 - 49 | 12 | 9 | 21 | 83 - 84 | 3 | 5 | 8 |
| 14 - 15 | 7 | 10 | 17 | 49 - 50 | 12 | 10 | 22 | 84 - 85 | 2 | 11 | 13 |
| 10 - 15 | 28 | 28 | 56 | 45 - 50 | 64 | 41 | 105 | 80 - 85 | 26 | 65 | 91 |
| 15 - 16 | 6 | 2 | 8 | 50 - 51 | 8 | 6 | 14 | 85 - 86 | 5 | 6 | 11 |
| 16 - 17 | 9 | 4 | 13 | 51 - 52 | 16 | 11 | 27 | 86 - 87 | 3 | 7 | 10 |
| 17 - 18 | 5 | 5 | 10 | 52 - 53 | 4 | 8 | 12 | 87 - 88 | 7 | 1 | 8 |
| 18 - 19 | 9 | 11 | 20 | 53 - 54 | 12 | 10 | 22 | 88 - 89 | 5 | 8 | 13 |
| 19 - 20 | 9 | 3 | 12 | 54 - 55 | 12 | 13 | 25 | 89 - 90 | 8 | 5 | 13 |
| 15 - 20 | 38 | 25 | 63 | 50 - 55 | 52 | 48 | 100 | 85 - 90 | 28 | 27 | 55 |
| 20 - 21 | 9 | 15 | 24 | 55 - 56 | 8 | 16 | 24 | 90 - 91 | 4 | 8 | 12 |
| 21 - 22 | 9 | 11 | 20 | 56 - 57 | 14 | 11 | 25 | 91 - 92 | 2 | 7 | 9 |
| 22 - 23 | 13 | 10 | 23 | 57 - 58 | 7 | 6 | 13 | 92 - 93 | 1 | 4 | 5 |
| 23 - 24 | 9 | 8 | 17 | 58 - 59 | 10 | 14 | 24 | 93 - 94 | 2 | 5 | 7 |
| 24 - 25 | 16 | 4 | 20 | 59 - 60 | 9 | 9 | 18 | 94 - 95 | 1 | 0 | 1 |
| 20 - 25 | 56 | 48 | 104 | 55 - 60 | 48 | 56 | 104 | 90 - 95 | 10 | 24 | 34 |
| 25 - 26 | 13 | 12 | 25 | 60 - 61 | 7 | 6 | 13 | 95 - 96 | 1 | 2 | 3 |
| 26 - 27 | 9 | 14 | 23 | 61 - 62 | 16 | 8 | 24 | 96 - 97 | 1 | 5 | 6 |
| 27 - 28 | 7 | 5 | 12 | 62 - 63 | 15 | 9 | 24 | 97 - 98 | | 0 | 0 |
| 28 - 29 | 13 | 13 | 26 | 63 - 64 | 18 | 11 | 29 | 98 - 99 | | 2 | 2 |
| 29 - 30 | 15 | 14 | 29 | 64 - 65 | 11 | 11 | 22 | 99 - 100 | | 0 | 0 |
| 25 - 30 | 57 | 58 | 115 | 60 - 65 | 67 | 45 | 112 | 95 - 100 | 2 | 9 | 11 |
| 30 - 31 | 19 | 6 | 25 | 65 - 66 | 9 | 11 | 20 | | | | |
| 31 - 32 | 14 | 18 | 32 | 66 - 67 | 13 | 19 | 32 | | | | |
| 32 - 33 | 13 | 13 | 26 | 67 - 68 | 19 | 22 | 41 | 100 - W | 0 | 2 | 2 |
| 33 - 34 | 17 | 9 | 26 | 68 - 69 | 23 | 13 | 36 | | | | |
| 34 - 35 | 14 | 15 | 29 | 69 - 70 | 13 | 12 | 25 | | | | |
| 30 - 35 | 77 | 61 | 138 | 65 - 70 | 77 | 77 | 154 | TOTALE | 959 | 932 | 1.891 |

33. COMUNE DI PRIGNANO SULLA SECCHIA

| ETÀ | M | F | T | ETÀ | M | F | T | ETÀ | M | F | T |
|-----------------|------------|------------|------------|-----------------|------------|------------|------------|------------------|--------------|--------------|--------------|
| 0 - 1 | 15 | 15 | 30 | 35 - 36 | 31 | 28 | 59 | 70 - 71 | 20 | 21 | 41 |
| 1 - 2 | 12 | 16 | 28 | 36 - 37 | 27 | 41 | 68 | 71 - 72 | 24 | 19 | 43 |
| 2 - 3 | 9 | 17 | 26 | 37 - 38 | 31 | 26 | 57 | 72 - 73 | 16 | 26 | 42 |
| 3 - 4 | 14 | 24 | 38 | 38 - 39 | 36 | 32 | 68 | 73 - 74 | 19 | 17 | 36 |
| 4 - 5 | 10 | 12 | 22 | 39 - 40 | 31 | 21 | 52 | 74 - 75 | 21 | 10 | 31 |
| 0 - 5 | 60 | 84 | 144 | 35 - 40 | 156 | 148 | 304 | 70 - 75 | 100 | 93 | 193 |
| 5 - 6 | 25 | 15 | 40 | 40 - 41 | 47 | 32 | 79 | 75 - 76 | 11 | 17 | 28 |
| 6 - 7 | 14 | 16 | 30 | 41 - 42 | 33 | 26 | 59 | 76 - 77 | 28 | 24 | 52 |
| 7 - 8 | 8 | 16 | 24 | 42 - 43 | 33 | 29 | 62 | 77 - 78 | 16 | 13 | 29 |
| 8 - 9 | 16 | 14 | 30 | 43 - 44 | 40 | 22 | 62 | 78 - 79 | 13 | 17 | 30 |
| 9 - 10 | 16 | 17 | 33 | 44 - 45 | 25 | 22 | 47 | 79 - 80 | 13 | 21 | 34 |
| 5 - 10 | 79 | 78 | 157 | 40 - 45 | 178 | 131 | 309 | 75 - 80 | 81 | 92 | 173 |
| 10 - 11 | 18 | 15 | 33 | 45 - 46 | 27 | 32 | 59 | 80 - 81 | 11 | 17 | 28 |
| 11 - 12 | 15 | 18 | 33 | 46 - 47 | 28 | 20 | 48 | 81 - 82 | 13 | 17 | 30 |
| 12 - 13 | 18 | 18 | 36 | 47 - 48 | 17 | 21 | 38 | 82 - 83 | 13 | 10 | 23 |
| 13 - 14 | 12 | 15 | 27 | 48 - 49 | 26 | 24 | 50 | 83 - 84 | 9 | 14 | 23 |
| 14 - 15 | 18 | 20 | 38 | 49 - 50 | 24 | 25 | 49 | 84 - 85 | 5 | 4 | 9 |
| 10 - 15 | 81 | 86 | 167 | 45 - 50 | 122 | 122 | 244 | 80 - 85 | 51 | 62 | 113 |
| 15 - 16 | 18 | 18 | 36 | 50 - 51 | 16 | 24 | 40 | 85 - 86 | 1 | 2 | 3 |
| 16 - 17 | 14 | 15 | 29 | 51 - 52 | 24 | 28 | 52 | 86 - 87 | 4 | 9 | 13 |
| 17 - 18 | 18 | 16 | 34 | 52 - 53 | 34 | 21 | 55 | 87 - 88 | 7 | 7 | 14 |
| 18 - 19 | 31 | 17 | 48 | 53 - 54 | 22 | 19 | 41 | 88 - 89 | 0 | 11 | 11 |
| 19 - 20 | 18 | 21 | 39 | 54 - 55 | 30 | 11 | 41 | 89 - 90 | 5 | 7 | 12 |
| 15 - 20 | 99 | 87 | 186 | 50 - 55 | 126 | 103 | 229 | 85 - 90 | 17 | 36 | 53 |
| 20 - 21 | 17 | 18 | 35 | 55 - 56 | 20 | 26 | 46 | 90 - 91 | 4 | 10 | 14 |
| 21 - 22 | 12 | 19 | 31 | 56 - 57 | 18 | 18 | 36 | 91 - 92 | 0 | 4 | 4 |
| 22 - 23 | 21 | 15 | 36 | 57 - 58 | 17 | 21 | 38 | 92 - 93 | 4 | 5 | 9 |
| 23 - 24 | 19 | 20 | 39 | 58 - 59 | 30 | 11 | 41 | 93 - 94 | 0 | 1 | 1 |
| 24 - 25 | 20 | 18 | 38 | 59 - 60 | 17 | 10 | 27 | 94 - 95 | 0 | 1 | 1 |
| 20 - 25 | 89 | 90 | 179 | 55 - 60 | 102 | 86 | 188 | 90 - 95 | 8 | 21 | 29 |
| 25 - 26 | 18 | 21 | 39 | 60 - 61 | 17 | 13 | 30 | 95 - 96 | 1 | 1 | 2 |
| 26 - 27 | 24 | 31 | 55 | 61 - 62 | 18 | 17 | 35 | 96 - 97 | 1 | 2 | 3 |
| 27 - 28 | 23 | 15 | 38 | 62 - 63 | 18 | 17 | 35 | 97 - 98 | 0 | 1 | 1 |
| 28 - 29 | 22 | 19 | 41 | 63 - 64 | 23 | 15 | 38 | 98 - 99 | 1 | 0 | 1 |
| 29 - 30 | 28 | 16 | 44 | 64 - 65 | 26 | 27 | 53 | 99 - 100 | | | 0 |
| 25 - 30 | 115 | 102 | 217 | 60 - 65 | 102 | 89 | 191 | 95 - 100 | 3 | 4 | 7 |
| 30 - 31 | 26 | 24 | 50 | 65 - 66 | 18 | 17 | 35 | | | | |
| 31 - 32 | 29 | 19 | 48 | 66 - 67 | 18 | 15 | 33 | | | | |
| 32 - 33 | 28 | 30 | 58 | 67 - 68 | 16 | 21 | 37 | 100 - W | 0 | 0 | 0 |
| 33 - 34 | 30 | 26 | 56 | 68 - 69 | 16 | 18 | 34 | | | | |
| 34 - 35 | 23 | 27 | 50 | 69 - 70 | 22 | 17 | 39 | | | | |
| 30 - 35 | 136 | 126 | 262 | 65 - 70 | 90 | 88 | 178 | TOTALE | 1.795 | 1.728 | 3.523 |

34. COMUNE DI RAVARINO

| ETÀ | M | F | T | ETÀ | M | F | T | ETÀ | M | F | T |
|-----------------|------------|------------|------------|-----------------|------------|------------|------------|------------------|--------------|--------------|--------------|
| 0 - 1 | 28 | 27 | 55 | 35 - 36 | 55 | 49 | 104 | 70 - 71 | 21 | 28 | 49 |
| 1 - 2 | 39 | 26 | 65 | 36 - 37 | 61 | 46 | 107 | 71 - 72 | 24 | 25 | 49 |
| 2 - 3 | 33 | 26 | 59 | 37 - 38 | 52 | 52 | 104 | 72 - 73 | 23 | 39 | 62 |
| 3 - 4 | 22 | 20 | 42 | 38 - 39 | 54 | 45 | 99 | 73 - 74 | 21 | 30 | 51 |
| 4 - 5 | 20 | 20 | 40 | 39 - 40 | 49 | 37 | 86 | 74 - 75 | 26 | 22 | 48 |
| 0 - 5 | 142 | 119 | 261 | 35 - 40 | 271 | 229 | 500 | 70 - 75 | 115 | 144 | 259 |
| 5 - 6 | 36 | 24 | 60 | 40 - 41 | 41 | 51 | 92 | 75 - 76 | 18 | 28 | 46 |
| 6 - 7 | 33 | 19 | 52 | 41 - 42 | 37 | 51 | 88 | 76 - 77 | 19 | 27 | 46 |
| 7 - 8 | 21 | 24 | 45 | 42 - 43 | 41 | 46 | 87 | 77 - 78 | 15 | 18 | 33 |
| 8 - 9 | 25 | 26 | 51 | 43 - 44 | 41 | 44 | 85 | 78 - 79 | 16 | 33 | 49 |
| 9 - 10 | 27 | 25 | 52 | 44 - 45 | 46 | 42 | 88 | 79 - 80 | 17 | 19 | 36 |
| 5 - 10 | 142 | 118 | 260 | 40 - 45 | 206 | 234 | 440 | 75 - 80 | 85 | 125 | 210 |
| 10 - 11 | 19 | 34 | 53 | 45 - 46 | 47 | 34 | 81 | 80 - 81 | 13 | 31 | 44 |
| 11 - 12 | 19 | 20 | 39 | 46 - 47 | 61 | 38 | 99 | 81 - 82 | 13 | 28 | 41 |
| 12 - 13 | 17 | 25 | 42 | 47 - 48 | 34 | 40 | 74 | 82 - 83 | 17 | 27 | 44 |
| 13 - 14 | 23 | 25 | 48 | 48 - 49 | 33 | 36 | 69 | 83 - 84 | 7 | 17 | 24 |
| 14 - 15 | 30 | 30 | 60 | 49 - 50 | 34 | 30 | 64 | 84 - 85 | 0 | 11 | 11 |
| 10 - 15 | 108 | 134 | 242 | 45 - 50 | 209 | 178 | 387 | 80 - 85 | 50 | 114 | 164 |
| 15 - 16 | 28 | 26 | 54 | 50 - 51 | 29 | 40 | 69 | 85 - 86 | 4 | 13 | 17 |
| 16 - 17 | 20 | 29 | 49 | 51 - 52 | 35 | 27 | 62 | 86 - 87 | 5 | 17 | 22 |
| 17 - 18 | 26 | 26 | 52 | 52 - 53 | 31 | 29 | 60 | 87 - 88 | 7 | 13 | 20 |
| 18 - 19 | 27 | 19 | 46 | 53 - 54 | 32 | 34 | 66 | 88 - 89 | 3 | 15 | 18 |
| 19 - 20 | 37 | 29 | 66 | 54 - 55 | 36 | 38 | 74 | 89 - 90 | 9 | 8 | 17 |
| 15 - 20 | 138 | 129 | 267 | 50 - 55 | 163 | 168 | 331 | 85 - 90 | 28 | 66 | 94 |
| 20 - 21 | 28 | 22 | 50 | 55 - 56 | 28 | 35 | 63 | 90 - 91 | 0 | 17 | 17 |
| 21 - 22 | 20 | 19 | 39 | 56 - 57 | 50 | 35 | 85 | 91 - 92 | 3 | 10 | 13 |
| 22 - 23 | 29 | 29 | 58 | 57 - 58 | 26 | 18 | 44 | 92 - 93 | 2 | 4 | 6 |
| 23 - 24 | 36 | 15 | 51 | 58 - 59 | 26 | 31 | 57 | 93 - 94 | 1 | 8 | 9 |
| 24 - 25 | 21 | 27 | 48 | 59 - 60 | 33 | 32 | 65 | 94 - 95 | 0 | 4 | 4 |
| 20 - 25 | 134 | 112 | 246 | 55 - 60 | 163 | 151 | 314 | 90 - 95 | 6 | 43 | 49 |
| 25 - 26 | 36 | 36 | 72 | 60 - 61 | 27 | 22 | 49 | 95 - 96 | 2 | 3 | 5 |
| 26 - 27 | 26 | 39 | 65 | 61 - 62 | 32 | 27 | 59 | 96 - 97 | 0 | 1 | 1 |
| 27 - 28 | 48 | 40 | 88 | 62 - 63 | 27 | 29 | 56 | 97 - 98 | 0 | 2 | 2 |
| 28 - 29 | 58 | 32 | 90 | 63 - 64 | 23 | 27 | 50 | 98 - 99 | 1 | 0 | 1 |
| 29 - 30 | 54 | 41 | 95 | 64 - 65 | 28 | 29 | 57 | 99 - 100 | | 2 | 2 |
| 25 - 30 | 222 | 188 | 410 | 60 - 65 | 137 | 134 | 271 | 95 - 100 | 3 | 8 | 11 |
| 30 - 31 | 44 | 48 | 92 | 65 - 66 | 23 | 30 | 53 | | | | |
| 31 - 32 | 58 | 44 | 102 | 66 - 67 | 31 | 36 | 67 | | | | |
| 32 - 33 | 60 | 65 | 125 | 67 - 68 | 26 | 31 | 57 | 100 - W | 0 | 1 | 1 |
| 33 - 34 | 46 | 38 | 84 | 68 - 69 | 32 | 25 | 57 | | | | |
| 34 - 35 | 48 | 38 | 86 | 69 - 70 | 26 | 31 | 57 | | | | |
| 30 - 35 | 256 | 233 | 489 | 65 - 70 | 138 | 153 | 291 | TOTALE | 2.716 | 2.781 | 5.497 |

35. COMUNE DI RIOLUNATO

| ETÀ | M | F | T | ETÀ | M | F | T | ETÀ | M | F | T |
|-----------------|-----------|-----------|-----------|-----------------|-----------|-----------|-----------|------------------|------------|------------|------------|
| 0 - 1 | 6 | 2 | 8 | 35 - 36 | 6 | 5 | 11 | 70 - 71 | 11 | 6 | 17 |
| 1 - 2 | 2 | 2 | 4 | 36 - 37 | 7 | 3 | 10 | 71 - 72 | 6 | 8 | 14 |
| 2 - 3 | 2 | 1 | 3 | 37 - 38 | 2 | 2 | 4 | 72 - 73 | 10 | 5 | 15 |
| 3 - 4 | 4 | 2 | 6 | 38 - 39 | 6 | 4 | 10 | 73 - 74 | 7 | 2 | 9 |
| 4 - 5 | 2 | 1 | 3 | 39 - 40 | 3 | 5 | 8 | 74 - 75 | 4 | 3 | 7 |
| 0 - 5 | 16 | 8 | 24 | 35 - 40 | 24 | 19 | 43 | 70 - 75 | 38 | 24 | 62 |
| 5 - 6 | 1 | 3 | 4 | 40 - 41 | 4 | 8 | 12 | 75 - 76 | 5 | 4 | 9 |
| 6 - 7 | 4 | 0 | 4 | 41 - 42 | 2 | 6 | 8 | 76 - 77 | 6 | 5 | 11 |
| 7 - 8 | 2 | 2 | 4 | 42 - 43 | 5 | 6 | 11 | 77 - 78 | 7 | 6 | 13 |
| 8 - 9 | 8 | 4 | 12 | 43 - 44 | 11 | 7 | 18 | 78 - 79 | 4 | 8 | 12 |
| 9 - 10 | 3 | 3 | 6 | 44 - 45 | 7 | 6 | 13 | 79 - 80 | 5 | 8 | 13 |
| 5 - 10 | 18 | 12 | 30 | 40 - 45 | 29 | 33 | 62 | 75 - 80 | 27 | 31 | 58 |
| 10 - 11 | 6 | 1 | 7 | 45 - 46 | 5 | 3 | 8 | 80 - 81 | 4 | 5 | 9 |
| 11 - 12 | 4 | 4 | 8 | 46 - 47 | 3 | 4 | 7 | 81 - 82 | 3 | 3 | 6 |
| 12 - 13 | 3 | 2 | 5 | 47 - 48 | 4 | 4 | 8 | 82 - 83 | 2 | 5 | 7 |
| 13 - 14 | 0 | 2 | 2 | 48 - 49 | 4 | 6 | 10 | 83 - 84 | 4 | 3 | 7 |
| 14 - 15 | 0 | 0 | 0 | 49 - 50 | 4 | 4 | 8 | 84 - 85 | 0 | 2 | 2 |
| 10 - 15 | 13 | 9 | 22 | 45 - 50 | 20 | 21 | 41 | 80 - 85 | 13 | 18 | 31 |
| 15 - 16 | 1 | 7 | 8 | 50 - 51 | 3 | 3 | 6 | 85 - 86 | 2 | 3 | 5 |
| 16 - 17 | 0 | 0 | 0 | 51 - 52 | 8 | 2 | 10 | 86 - 87 | 2 | 1 | 3 |
| 17 - 18 | 2 | 4 | 6 | 52 - 53 | 9 | 6 | 15 | 87 - 88 | 1 | 7 | 8 |
| 18 - 19 | 1 | 1 | 2 | 53 - 54 | 7 | 2 | 9 | 88 - 89 | 2 | 7 | 9 |
| 19 - 20 | 7 | 4 | 11 | 54 - 55 | 5 | 5 | 10 | 89 - 90 | 1 | 4 | 5 |
| 15 - 20 | 11 | 16 | 27 | 50 - 55 | 32 | 18 | 50 | 85 - 90 | 8 | 22 | 30 |
| 20 - 21 | 6 | 1 | 7 | 55 - 56 | 3 | 4 | 7 | 90 - 91 | 3 | 3 | 6 |
| 21 - 22 | 2 | 4 | 6 | 56 - 57 | 7 | 2 | 9 | 91 - 92 | 0 | 0 | 0 |
| 22 - 23 | 3 | 3 | 6 | 57 - 58 | 0 | 3 | 3 | 92 - 93 | 0 | 0 | 0 |
| 23 - 24 | 1 | 2 | 3 | 58 - 59 | 4 | 7 | 11 | 93 - 94 | 2 | 0 | 2 |
| 24 - 25 | 6 | 3 | 9 | 59 - 60 | 5 | 3 | 8 | 94 - 95 | 0 | 0 | 0 |
| 20 - 25 | 18 | 13 | 31 | 55 - 60 | 19 | 19 | 38 | 90 - 95 | 5 | 3 | 8 |
| 25 - 26 | 1 | 4 | 5 | 60 - 61 | 4 | 3 | 7 | 95 - 96 | 0 | 0 | 0 |
| 26 - 27 | 5 | 4 | 9 | 61 - 62 | 7 | 4 | 11 | 96 - 97 | 1 | 1 | 2 |
| 27 - 28 | 5 | 1 | 6 | 62 - 63 | 5 | 7 | 12 | 97 - 98 | 0 | 0 | 0 |
| 28 - 29 | 7 | 6 | 13 | 63 - 64 | 5 | 6 | 11 | 98 - 99 | 0 | 1 | 1 |
| 29 - 30 | 3 | 2 | 5 | 64 - 65 | 5 | 5 | 10 | 99 - 100 | 0 | 0 | 0 |
| 25 - 30 | 21 | 17 | 38 | 60 - 65 | 26 | 25 | 51 | 95 - 100 | 1 | 2 | 3 |
| 30 - 31 | 6 | 3 | 9 | 65 - 66 | 5 | 9 | 14 | | | | |
| 31 - 32 | 3 | 4 | 7 | 66 - 67 | 6 | 4 | 10 | | | | |
| 32 - 33 | 1 | 3 | 4 | 67 - 68 | 7 | 6 | 13 | 100 - W | 0 | 0 | 0 |
| 33 - 34 | 5 | 1 | 6 | 68 - 69 | 7 | 4 | 11 | | | | |
| 34 - 35 | 6 | 3 | 9 | 69 - 70 | 4 | 6 | 10 | | | | |
| 30 - 35 | 21 | 14 | 35 | 65 - 70 | 29 | 29 | 58 | TOTALE | 389 | 353 | 742 |

36. COMUNE DI SAN CESARIO SUL PANARO

| ETÀ | M | F | T | ETÀ | M | F | T | ETÀ | M | F | T |
|-----------------|------------|------------|------------|-----------------|------------|------------|------------|------------------|--------------|--------------|--------------|
| 0 - 1 | 26 | 19 | 45 | 35 - 36 | 43 | 45 | 88 | 70 - 71 | 30 | 31 | 61 |
| 1 - 2 | 27 | 18 | 45 | 36 - 37 | 47 | 46 | 93 | 71 - 72 | 25 | 29 | 54 |
| 2 - 3 | 30 | 20 | 50 | 37 - 38 | 43 | 39 | 82 | 72 - 73 | 26 | 37 | 63 |
| 3 - 4 | 18 | 21 | 39 | 38 - 39 | 45 | 43 | 88 | 73 - 74 | 26 | 24 | 50 |
| 4 - 5 | 19 | 17 | 36 | 39 - 40 | 40 | 51 | 91 | 74 - 75 | 25 | 25 | 50 |
| 0 - 5 | 120 | 95 | 215 | 35 - 40 | 218 | 224 | 442 | 70 - 75 | 132 | 146 | 278 |
| 5 - 6 | 19 | 10 | 29 | 40 - 41 | 43 | 40 | 83 | 75 - 76 | 23 | 26 | 49 |
| 6 - 7 | 27 | 20 | 47 | 41 - 42 | 47 | 42 | 89 | 76 - 77 | 17 | 31 | 48 |
| 7 - 8 | 28 | 17 | 45 | 42 - 43 | 34 | 37 | 71 | 77 - 78 | 27 | 28 | 55 |
| 8 - 9 | 23 | 19 | 42 | 43 - 44 | 37 | 36 | 73 | 78 - 79 | 15 | 36 | 51 |
| 9 - 10 | 25 | 19 | 44 | 44 - 45 | 39 | 37 | 76 | 79 - 80 | 14 | 27 | 41 |
| 5 - 10 | 122 | 85 | 207 | 40 - 45 | 200 | 192 | 392 | 75 - 80 | 96 | 148 | 244 |
| 10 - 11 | 18 | 26 | 44 | 45 - 46 | 37 | 37 | 74 | 80 - 81 | 14 | 25 | 39 |
| 11 - 12 | 25 | 19 | 44 | 46 - 47 | 42 | 34 | 76 | 81 - 82 | 22 | 32 | 54 |
| 12 - 13 | 21 | 16 | 37 | 47 - 48 | 54 | 44 | 98 | 82 - 83 | 12 | 33 | 45 |
| 13 - 14 | 21 | 20 | 41 | 48 - 49 | 29 | 27 | 56 | 83 - 84 | 13 | 15 | 28 |
| 14 - 15 | 23 | 18 | 41 | 49 - 50 | 40 | 49 | 89 | 84 - 85 | 4 | 10 | 14 |
| 10 - 15 | 108 | 99 | 207 | 45 - 50 | 202 | 191 | 393 | 80 - 85 | 65 | 115 | 180 |
| 15 - 16 | 16 | 17 | 33 | 50 - 51 | 30 | 38 | 68 | 85 - 86 | 7 | 12 | 19 |
| 16 - 17 | 29 | 15 | 44 | 51 - 52 | 35 | 31 | 66 | 86 - 87 | 10 | 15 | 25 |
| 17 - 18 | 28 | 20 | 48 | 52 - 53 | 34 | 34 | 68 | 87 - 88 | 5 | 18 | 23 |
| 18 - 19 | 18 | 20 | 38 | 53 - 54 | 46 | 51 | 97 | 88 - 89 | 6 | 12 | 18 |
| 19 - 20 | 19 | 19 | 38 | 54 - 55 | 40 | 36 | 76 | 89 - 90 | 7 | 8 | 15 |
| 15 - 20 | 110 | 91 | 201 | 50 - 55 | 185 | 190 | 375 | 85 - 90 | 35 | 65 | 100 |
| 20 - 21 | 32 | 23 | 55 | 55 - 56 | 37 | 28 | 65 | 90 - 91 | 9 | 5 | 14 |
| 21 - 22 | 34 | 29 | 63 | 56 - 57 | 52 | 41 | 93 | 91 - 92 | 4 | 9 | 13 |
| 22 - 23 | 30 | 20 | 50 | 57 - 58 | 25 | 31 | 56 | 92 - 93 | 4 | 7 | 11 |
| 23 - 24 | 36 | 36 | 72 | 58 - 59 | 27 | 26 | 53 | 93 - 94 | 3 | 5 | 8 |
| 24 - 25 | 37 | 34 | 71 | 59 - 60 | 17 | 28 | 45 | 94 - 95 | | 6 | 6 |
| 20 - 25 | 169 | 142 | 311 | 55 - 60 | 158 | 154 | 312 | 90 - 95 | 20 | 32 | 52 |
| 25 - 26 | 25 | 25 | 50 | 60 - 61 | 39 | 29 | 68 | 95 - 96 | 0 | 1 | 1 |
| 26 - 27 | 29 | 28 | 57 | 61 - 62 | 35 | 27 | 62 | 96 - 97 | 0 | 1 | 1 |
| 27 - 28 | 40 | 34 | 74 | 62 - 63 | 39 | 37 | 76 | 97 - 98 | 0 | 0 | 0 |
| 28 - 29 | 42 | 44 | 86 | 63 - 64 | 25 | 37 | 62 | 98 - 99 | 0 | 2 | 2 |
| 29 - 30 | 36 | 55 | 91 | 64 - 65 | 32 | 40 | 72 | 99 - 100 | 0 | 0 | 0 |
| 25 - 30 | 172 | 186 | 358 | 60 - 65 | 170 | 170 | 340 | 95 - 100 | 0 | 4 | 4 |
| 30 - 31 | 52 | 40 | 92 | 65 - 66 | 36 | 25 | 61 | | | | |
| 31 - 32 | 47 | 43 | 90 | 66 - 67 | 24 | 27 | 51 | | | | |
| 32 - 33 | 43 | 47 | 90 | 67 - 68 | 39 | 32 | 71 | 100 - W | 1 | 0 | 1 |
| 33 - 34 | 42 | 39 | 81 | 68 - 69 | 24 | 36 | 60 | | | | |
| 34 - 35 | 50 | 49 | 99 | 69 - 70 | 36 | 21 | 57 | | | | |
| 30 - 35 | 234 | 218 | 452 | 65 - 70 | 159 | 141 | 300 | TOTALE | 2.676 | 2.688 | 5.364 |

37. COMUNE DI SAN FELICE SUL PANARO

| ETÀ | M | F | T | ETÀ | M | F | T | ETÀ | M | F | T |
|-----------------|------------|------------|------------|-----------------|------------|------------|------------|------------------|--------------|--------------|---------------|
| 0 - 1 | 64 | 43 | 107 | 35 - 36 | 83 | 76 | 159 | 70 - 71 | 40 | 61 | 101 |
| 1 - 2 | 38 | 52 | 90 | 36 - 37 | 78 | 88 | 166 | 71 - 72 | 50 | 58 | 108 |
| 2 - 3 | 58 | 40 | 98 | 37 - 38 | 97 | 96 | 193 | 72 - 73 | 51 | 68 | 119 |
| 3 - 4 | 47 | 57 | 104 | 38 - 39 | 96 | 68 | 164 | 73 - 74 | 63 | 65 | 128 |
| 4 - 5 | 47 | 43 | 90 | 39 - 40 | 88 | 80 | 168 | 74 - 75 | 46 | 66 | 112 |
| 0 - 5 | 254 | 235 | 489 | 35 - 40 | 442 | 408 | 850 | 70 - 75 | 250 | 318 | 568 |
| 5 - 6 | 55 | 39 | 94 | 40 - 41 | 91 | 75 | 166 | 75 - 76 | 28 | 58 | 86 |
| 6 - 7 | 32 | 39 | 71 | 41 - 42 | 72 | 72 | 144 | 76 - 77 | 40 | 55 | 95 |
| 7 - 8 | 47 | 45 | 92 | 42 - 43 | 69 | 86 | 155 | 77 - 78 | 34 | 47 | 81 |
| 8 - 9 | 39 | 36 | 75 | 43 - 44 | 76 | 71 | 147 | 78 - 79 | 37 | 61 | 98 |
| 9 - 10 | 49 | 37 | 86 | 44 - 45 | 54 | 62 | 116 | 79 - 80 | 41 | 56 | 97 |
| 5 - 10 | 222 | 196 | 418 | 40 - 45 | 362 | 366 | 728 | 75 - 80 | 180 | 277 | 457 |
| 10 - 11 | 57 | 45 | 102 | 45 - 46 | 73 | 71 | 144 | 80 - 81 | 30 | 64 | 94 |
| 11 - 12 | 48 | 42 | 90 | 46 - 47 | 84 | 70 | 154 | 81 - 82 | 34 | 39 | 73 |
| 12 - 13 | 48 | 42 | 90 | 47 - 48 | 75 | 77 | 152 | 82 - 83 | 31 | 49 | 80 |
| 13 - 14 | 41 | 45 | 86 | 48 - 49 | 75 | 80 | 155 | 83 - 84 | 20 | 26 | 46 |
| 14 - 15 | 41 | 38 | 79 | 49 - 50 | 56 | 67 | 123 | 84 - 85 | 8 | 16 | 24 |
| 10 - 15 | 235 | 212 | 447 | 45 - 50 | 363 | 365 | 728 | 80 - 85 | 123 | 194 | 317 |
| 15 - 16 | 47 | 31 | 78 | 50 - 51 | 61 | 65 | 126 | 85 - 86 | 11 | 19 | 30 |
| 16 - 17 | 46 | 36 | 82 | 51 - 52 | 73 | 68 | 141 | 86 - 87 | 6 | 31 | 37 |
| 17 - 18 | 43 | 49 | 92 | 52 - 53 | 62 | 61 | 123 | 87 - 88 | 11 | 32 | 43 |
| 18 - 19 | 45 | 50 | 95 | 53 - 54 | 79 | 57 | 136 | 88 - 89 | 16 | 22 | 38 |
| 19 - 20 | 48 | 34 | 82 | 54 - 55 | 76 | 55 | 131 | 89 - 90 | 9 | 24 | 33 |
| 15 - 20 | 229 | 200 | 429 | 50 - 55 | 351 | 306 | 657 | 85 - 90 | 53 | 128 | 181 |
| 20 - 21 | 65 | 56 | 121 | 55 - 56 | 68 | 72 | 140 | 90 - 91 | 10 | 15 | 25 |
| 21 - 22 | 46 | 51 | 97 | 56 - 57 | 72 | 75 | 147 | 91 - 92 | 5 | 11 | 16 |
| 22 - 23 | 53 | 39 | 92 | 57 - 58 | 42 | 43 | 85 | 92 - 93 | 8 | 12 | 20 |
| 23 - 24 | 64 | 58 | 122 | 58 - 59 | 36 | 49 | 85 | 93 - 94 | 1 | 9 | 10 |
| 24 - 25 | 64 | 73 | 137 | 59 - 60 | 56 | 61 | 117 | 94 - 95 | 3 | 6 | 9 |
| 20 - 25 | 292 | 277 | 569 | 55 - 60 | 274 | 300 | 574 | 90 - 95 | 27 | 53 | 80 |
| 25 - 26 | 59 | 73 | 132 | 60 - 61 | 44 | 59 | 103 | 95 - 96 | 1 | 4 | 5 |
| 26 - 27 | 75 | 54 | 129 | 61 - 62 | 47 | 58 | 105 | 96 - 97 | 1 | 4 | 5 |
| 27 - 28 | 89 | 67 | 156 | 62 - 63 | 57 | 51 | 108 | 97 - 98 | 0 | 1 | 1 |
| 28 - 29 | 76 | 80 | 156 | 63 - 64 | 63 | 50 | 113 | 98 - 99 | 0 | 2 | 2 |
| 29 - 30 | 74 | 87 | 161 | 64 - 65 | 49 | 62 | 111 | 99 - 100 | 0 | 1 | 1 |
| 25 - 30 | 373 | 361 | 734 | 60 - 65 | 260 | 280 | 540 | 95 - 100 | 2 | 12 | 14 |
| 30 - 31 | 86 | 89 | 175 | 65 - 66 | 48 | 51 | 99 | | | | |
| 31 - 32 | 87 | 102 | 189 | 66 - 67 | 45 | 66 | 111 | | | | |
| 32 - 33 | 79 | 76 | 155 | 67 - 68 | 50 | 59 | 109 | 100 - W | 0 | 2 | 2 |
| 33 - 34 | 85 | 89 | 174 | 68 - 69 | 55 | 54 | 109 | | | | |
| 34 - 35 | 74 | 73 | 147 | 69 - 70 | 55 | 51 | 106 | | | | |
| 30 - 35 | 411 | 429 | 840 | 65 - 70 | 253 | 281 | 534 | TOTALE | 4.956 | 5.200 | 10.156 |

38. COMUNE DI SAN POSSIDONIO

| ETÀ | M | F | T | ETÀ | M | F | T | ETÀ | M | F | T |
|-----------------|------------|------------|------------|-----------------|------------|------------|------------|------------------|--------------|--------------|--------------|
| 0 - 1 | 15 | 20 | 35 | 35 - 36 | 31 | 30 | 61 | 70 - 71 | 8 | 26 | 34 |
| 1 - 2 | 19 | 23 | 42 | 36 - 37 | 35 | 22 | 57 | 71 - 72 | 14 | 23 | 37 |
| 2 - 3 | 14 | 21 | 35 | 37 - 38 | 40 | 21 | 61 | 72 - 73 | 12 | 25 | 37 |
| 3 - 4 | 14 | 15 | 29 | 38 - 39 | 29 | 40 | 69 | 73 - 74 | 12 | 29 | 41 |
| 4 - 5 | 13 | 13 | 26 | 39 - 40 | 32 | 30 | 62 | 74 - 75 | 25 | 22 | 47 |
| 0 - 5 | 75 | 92 | 167 | 35 - 40 | 167 | 143 | 310 | 70 - 75 | 71 | 125 | 196 |
| 5 - 6 | 19 | 15 | 34 | 40 - 41 | 29 | 27 | 56 | 75 - 76 | 12 | 20 | 32 |
| 6 - 7 | 19 | 17 | 36 | 41 - 42 | 21 | 23 | 44 | 76 - 77 | 20 | 14 | 34 |
| 7 - 8 | 22 | 22 | 44 | 42 - 43 | 35 | 25 | 60 | 77 - 78 | 12 | 19 | 31 |
| 8 - 9 | 19 | 14 | 33 | 43 - 44 | 33 | 31 | 64 | 78 - 79 | 10 | 18 | 28 |
| 9 - 10 | 15 | 10 | 25 | 44 - 45 | 22 | 25 | 47 | 79 - 80 | 12 | 21 | 33 |
| 5 - 10 | 94 | 78 | 172 | 40 - 45 | 140 | 131 | 271 | 75 - 80 | 66 | 92 | 158 |
| 10 - 11 | 24 | 8 | 32 | 45 - 46 | 33 | 25 | 58 | 80 - 81 | 8 | 13 | 21 |
| 11 - 12 | 15 | 17 | 32 | 46 - 47 | 31 | 22 | 53 | 81 - 82 | 9 | 19 | 28 |
| 12 - 13 | 15 | 23 | 38 | 47 - 48 | 26 | 28 | 54 | 82 - 83 | 9 | 15 | 24 |
| 13 - 14 | 11 | 15 | 26 | 48 - 49 | 35 | 17 | 52 | 83 - 84 | 5 | 8 | 13 |
| 14 - 15 | 12 | 15 | 27 | 49 - 50 | 17 | 16 | 33 | 84 - 85 | 1 | 7 | 8 |
| 10 - 15 | 77 | 78 | 155 | 45 - 50 | 142 | 108 | 250 | 80 - 85 | 32 | 62 | 94 |
| 15 - 16 | 15 | 13 | 28 | 50 - 51 | 22 | 25 | 47 | 85 - 86 | 3 | 5 | 8 |
| 16 - 17 | 14 | 17 | 31 | 51 - 52 | 13 | 25 | 38 | 86 - 87 | 4 | 6 | 10 |
| 17 - 18 | 12 | 22 | 34 | 52 - 53 | 24 | 17 | 41 | 87 - 88 | 5 | 6 | 11 |
| 18 - 19 | 13 | 12 | 25 | 53 - 54 | 22 | 24 | 46 | 88 - 89 | 3 | 8 | 11 |
| 19 - 20 | 13 | 18 | 31 | 54 - 55 | 19 | 22 | 41 | 89 - 90 | 0 | 3 | 3 |
| 15 - 20 | 67 | 82 | 149 | 50 - 55 | 100 | 113 | 213 | 85 - 90 | 15 | 28 | 43 |
| 20 - 21 | 14 | 8 | 22 | 55 - 56 | 24 | 17 | 41 | 90 - 91 | 1 | 7 | 8 |
| 21 - 22 | 12 | 19 | 31 | 56 - 57 | 21 | 24 | 45 | 91 - 92 | 0 | 9 | 9 |
| 22 - 23 | 18 | 15 | 33 | 57 - 58 | 19 | 20 | 39 | 92 - 93 | 2 | 5 | 7 |
| 23 - 24 | 22 | 13 | 35 | 58 - 59 | 19 | 13 | 32 | 93 - 94 | 1 | 5 | 6 |
| 24 - 25 | 23 | 19 | 42 | 59 - 60 | 16 | 19 | 35 | 94 - 95 | 0 | 1 | 1 |
| 20 - 25 | 89 | 74 | 163 | 55 - 60 | 99 | 93 | 192 | 90 - 95 | 4 | 27 | 31 |
| 25 - 26 | 29 | 26 | 55 | 60 - 61 | 20 | 22 | 42 | 95 - 96 | 1 | 1 | 2 |
| 26 - 27 | 24 | 21 | 45 | 61 - 62 | 18 | 20 | 38 | 96 - 97 | 0 | 3 | 3 |
| 27 - 28 | 24 | 35 | 59 | 62 - 63 | 14 | 23 | 37 | 97 - 98 | 1 | 2 | 3 |
| 28 - 29 | 24 | 33 | 57 | 63 - 64 | 18 | 28 | 46 | 98 - 99 | 1 | 1 | 2 |
| 29 - 30 | 36 | 38 | 74 | 64 - 65 | 20 | 24 | 44 | 99 - 100 | | | 0 |
| 25 - 30 | 137 | 153 | 290 | 60 - 65 | 90 | 117 | 207 | 95 - 100 | 3 | 7 | 10 |
| 30 - 31 | 30 | 38 | 68 | 65 - 66 | 19 | 24 | 43 | | | | |
| 31 - 32 | 26 | 32 | 58 | 66 - 67 | 18 | 17 | 35 | | | | |
| 32 - 33 | 39 | 30 | 69 | 67 - 68 | 14 | 17 | 31 | 100 - W | 0 | 0 | 0 |
| 33 - 34 | 21 | 25 | 46 | 68 - 69 | 25 | 25 | 50 | | | | |
| 34 - 35 | 33 | 35 | 68 | 69 - 70 | 18 | 15 | 33 | | | | |
| 30 - 35 | 149 | 160 | 309 | 65 - 70 | 94 | 98 | 192 | TOTALE | 1.711 | 1.861 | 3.572 |

39. COMUNE DI SAN PROSPERO

| ETÀ | M | F | T | ETÀ | M | F | T | ETÀ | M | F | T |
|-----------------|------------|------------|------------|-----------------|------------|------------|------------|------------------|--------------|--------------|--------------|
| 0 - 1 | 24 | 25 | 49 | 35 - 36 | 36 | 38 | 74 | 70 - 71 | 25 | 17 | 42 |
| 1 - 2 | 31 | 15 | 46 | 36 - 37 | 42 | 38 | 80 | 71 - 72 | 20 | 14 | 34 |
| 2 - 3 | 24 | 30 | 54 | 37 - 38 | 43 | 34 | 77 | 72 - 73 | 13 | 23 | 36 |
| 3 - 4 | 22 | 23 | 45 | 38 - 39 | 48 | 40 | 88 | 73 - 74 | 16 | 25 | 41 |
| 4 - 5 | 27 | 25 | 52 | 39 - 40 | 55 | 41 | 96 | 74 - 75 | 27 | 21 | 48 |
| 0 - 5 | 128 | 118 | 246 | 35 - 40 | 224 | 191 | 415 | 70 - 75 | 101 | 100 | 201 |
| 5 - 6 | 26 | 9 | 35 | 40 - 41 | 35 | 39 | 74 | 75 - 76 | 14 | 27 | 41 |
| 6 - 7 | 19 | 31 | 50 | 41 - 42 | 33 | 39 | 72 | 76 - 77 | 19 | 27 | 46 |
| 7 - 8 | 31 | 21 | 52 | 42 - 43 | 43 | 43 | 86 | 77 - 78 | 12 | 24 | 36 |
| 8 - 9 | 23 | 16 | 39 | 43 - 44 | 40 | 51 | 91 | 78 - 79 | 18 | 18 | 36 |
| 9 - 10 | 21 | 15 | 36 | 44 - 45 | 36 | 36 | 72 | 79 - 80 | 17 | 29 | 46 |
| 5 - 10 | 120 | 92 | 212 | 40 - 45 | 187 | 208 | 395 | 75 - 80 | 80 | 125 | 205 |
| 10 - 11 | 26 | 24 | 50 | 45 - 46 | 47 | 25 | 72 | 80 - 81 | 11 | 16 | 27 |
| 11 - 12 | 27 | 21 | 48 | 46 - 47 | 46 | 45 | 91 | 81 - 82 | 5 | 21 | 26 |
| 12 - 13 | 19 | 26 | 45 | 47 - 48 | 31 | 24 | 55 | 82 - 83 | 10 | 13 | 23 |
| 13 - 14 | 25 | 19 | 44 | 48 - 49 | 42 | 39 | 81 | 83 - 84 | 5 | 8 | 13 |
| 14 - 15 | 17 | 20 | 37 | 49 - 50 | 33 | 23 | 56 | 84 - 85 | 1 | 6 | 7 |
| 10 - 15 | 114 | 110 | 224 | 45 - 50 | 199 | 156 | 355 | 80 - 85 | 32 | 64 | 96 |
| 15 - 16 | 28 | 22 | 50 | 50 - 51 | 34 | 29 | 63 | 85 - 86 | 0 | 5 | 5 |
| 16 - 17 | 25 | 15 | 40 | 51 - 52 | 27 | 28 | 55 | 86 - 87 | 4 | 8 | 12 |
| 17 - 18 | 21 | 20 | 41 | 52 - 53 | 27 | 31 | 58 | 87 - 88 | 3 | 8 | 11 |
| 18 - 19 | 24 | 25 | 49 | 53 - 54 | 28 | 27 | 55 | 88 - 89 | 5 | 6 | 11 |
| 19 - 20 | 25 | 29 | 54 | 54 - 55 | 33 | 36 | 69 | 89 - 90 | 4 | 7 | 11 |
| 15 - 20 | 123 | 111 | 234 | 50 - 55 | 149 | 151 | 300 | 85 - 90 | 16 | 34 | 50 |
| 20 - 21 | 25 | 22 | 47 | 55 - 56 | 32 | 27 | 59 | 90 - 91 | 6 | 7 | 13 |
| 21 - 22 | 34 | 17 | 51 | 56 - 57 | 26 | 21 | 47 | 91 - 92 | 3 | 4 | 7 |
| 22 - 23 | 15 | 26 | 41 | 57 - 58 | 23 | 21 | 44 | 92 - 93 | 3 | 3 | 6 |
| 23 - 24 | 25 | 34 | 59 | 58 - 59 | 19 | 23 | 42 | 93 - 94 | 2 | 3 | 5 |
| 24 - 25 | 25 | 25 | 50 | 59 - 60 | 26 | 21 | 47 | 94 - 95 | 0 | 1 | 1 |
| 20 - 25 | 124 | 124 | 248 | 55 - 60 | 126 | 113 | 239 | 90 - 95 | 14 | 18 | 32 |
| 25 - 26 | 33 | 36 | 69 | 60 - 61 | 21 | 27 | 48 | 95 - 96 | 0 | 1 | 1 |
| 26 - 27 | 38 | 31 | 69 | 61 - 62 | 25 | 24 | 49 | 96 - 97 | 0 | 1 | 1 |
| 27 - 28 | 34 | 31 | 65 | 62 - 63 | 27 | 21 | 48 | 97 - 98 | 0 | 0 | 0 |
| 28 - 29 | 42 | 39 | 81 | 63 - 64 | 17 | 25 | 42 | 98 - 99 | 0 | 0 | 0 |
| 29 - 30 | 43 | 47 | 90 | 64 - 65 | 25 | 29 | 54 | 99 - 100 | 0 | 0 | 0 |
| 25 - 30 | 190 | 184 | 374 | 60 - 65 | 115 | 126 | 241 | 95 - 100 | 0 | 2 | 2 |
| 30 - 31 | 52 | 32 | 84 | 65 - 66 | 24 | 14 | 38 | | | | |
| 31 - 32 | 43 | 34 | 77 | 66 - 67 | 14 | 23 | 37 | | | | |
| 32 - 33 | 42 | 38 | 80 | 67 - 68 | 25 | 23 | 48 | 100 - W | 1 | 0 | 1 |
| 33 - 34 | 42 | 40 | 82 | 68 - 69 | 22 | 26 | 48 | | | | |
| 34 - 35 | 51 | 37 | 88 | 69 - 70 | 24 | 20 | 44 | | | | |
| 30 - 35 | 230 | 181 | 411 | 65 - 70 | 109 | 106 | 215 | TOTALE | 2.382 | 2.314 | 4.696 |

40. COMUNE DI SASSUOLO

| ETÀ | M | F | T | ETÀ | M | F | T | ETÀ | M | F | T |
|-----------------|--------------|--------------|--------------|-----------------|--------------|--------------|--------------|------------------|---------------|---------------|---------------|
| 0 - 1 | 190 | 196 | 386 | 35 - 36 | 388 | 313 | 701 | 70 - 71 | 178 | 200 | 378 |
| 1 - 2 | 214 | 204 | 418 | 36 - 37 | 403 | 349 | 752 | 71 - 72 | 175 | 218 | 393 |
| 2 - 3 | 220 | 181 | 401 | 37 - 38 | 404 | 369 | 773 | 72 - 73 | 176 | 229 | 405 |
| 3 - 4 | 192 | 177 | 369 | 38 - 39 | 356 | 361 | 717 | 73 - 74 | 182 | 211 | 393 |
| 4 - 5 | 193 | 196 | 389 | 39 - 40 | 374 | 334 | 708 | 74 - 75 | 155 | 213 | 368 |
| 0 - 5 | 1.009 | 954 | 1.963 | 35 - 40 | 1.925 | 1.726 | 3.651 | 70 - 75 | 866 | 1.071 | 1.937 |
| 5 - 6 | 207 | 197 | 404 | 40 - 41 | 358 | 337 | 695 | 75 - 76 | 160 | 180 | 340 |
| 6 - 7 | 217 | 201 | 418 | 41 - 42 | 354 | 325 | 679 | 76 - 77 | 119 | 192 | 311 |
| 7 - 8 | 196 | 210 | 406 | 42 - 43 | 328 | 295 | 623 | 77 - 78 | 132 | 190 | 322 |
| 8 - 9 | 186 | 190 | 376 | 43 - 44 | 308 | 311 | 619 | 78 - 79 | 123 | 170 | 293 |
| 9 - 10 | 195 | 206 | 401 | 44 - 45 | 325 | 285 | 610 | 79 - 80 | 115 | 184 | 299 |
| 5 - 10 | 1.001 | 1.004 | 2.005 | 40 - 45 | 1.673 | 1.553 | 3.226 | 75 - 80 | 649 | 916 | 1.565 |
| 10 - 11 | 202 | 207 | 409 | 45 - 46 | 286 | 295 | 581 | 80 - 81 | 95 | 161 | 256 |
| 11 - 12 | 223 | 211 | 434 | 46 - 47 | 299 | 322 | 621 | 81 - 82 | 96 | 146 | 242 |
| 12 - 13 | 217 | 200 | 417 | 47 - 48 | 300 | 269 | 569 | 82 - 83 | 76 | 133 | 209 |
| 13 - 14 | 205 | 204 | 409 | 48 - 49 | 268 | 292 | 560 | 83 - 84 | 51 | 109 | 160 |
| 14 - 15 | 200 | 162 | 362 | 49 - 50 | 257 | 264 | 521 | 84 - 85 | 39 | 71 | 110 |
| 10 - 15 | 1.047 | 984 | 2.031 | 45 - 50 | 1.410 | 1.442 | 2.852 | 80 - 85 | 357 | 620 | 977 |
| 15 - 16 | 232 | 186 | 418 | 50 - 51 | 245 | 243 | 488 | 85 - 86 | 32 | 52 | 84 |
| 16 - 17 | 167 | 181 | 348 | 51 - 52 | 250 | 240 | 490 | 86 - 87 | 26 | 68 | 94 |
| 17 - 18 | 206 | 204 | 410 | 52 - 53 | 265 | 244 | 509 | 87 - 88 | 32 | 81 | 113 |
| 18 - 19 | 193 | 205 | 398 | 53 - 54 | 292 | 259 | 551 | 88 - 89 | 43 | 77 | 120 |
| 19 - 20 | 189 | 189 | 378 | 54 - 55 | 285 | 251 | 536 | 89 - 90 | 19 | 62 | 81 |
| 15 - 20 | 987 | 965 | 1.952 | 50 - 55 | 1.337 | 1.237 | 2.574 | 85 - 90 | 152 | 340 | 492 |
| 20 - 21 | 181 | 205 | 386 | 55 - 56 | 241 | 278 | 519 | 90 - 91 | 16 | 47 | 63 |
| 21 - 22 | 263 | 202 | 465 | 56 - 57 | 240 | 271 | 511 | 91 - 92 | 10 | 37 | 47 |
| 22 - 23 | 222 | 225 | 447 | 57 - 58 | 176 | 184 | 360 | 92 - 93 | 11 | 22 | 33 |
| 23 - 24 | 249 | 235 | 484 | 58 - 59 | 224 | 258 | 482 | 93 - 94 | 6 | 19 | 25 |
| 24 - 25 | 254 | 253 | 507 | 59 - 60 | 220 | 239 | 459 | 94 - 95 | 1 | 16 | 17 |
| 20 - 25 | 1.169 | 1.120 | 2.289 | 55 - 60 | 1.101 | 1.230 | 2.331 | 90 - 95 | 44 | 141 | 185 |
| 25 - 26 | 282 | 262 | 544 | 60 - 61 | 204 | 224 | 428 | 95 - 96 | 1 | 7 | 8 |
| 26 - 27 | 298 | 298 | 596 | 61 - 62 | 213 | 244 | 457 | 96 - 97 | 1 | 8 | 9 |
| 27 - 28 | 313 | 284 | 597 | 62 - 63 | 233 | 261 | 494 | 97 - 98 | 1 | 4 | 5 |
| 28 - 29 | 360 | 299 | 659 | 63 - 64 | 216 | 260 | 476 | 98 - 99 | 1 | 3 | 4 |
| 29 - 30 | 348 | 326 | 674 | 64 - 65 | 262 | 253 | 515 | 99 - 100 | 1 | 1 | 2 |
| 25 - 30 | 1.601 | 1.469 | 3.070 | 60 - 65 | 1.128 | 1.242 | 2.370 | 95 - 100 | 5 | 23 | 28 |
| 30 - 31 | 343 | 324 | 667 | 65 - 66 | 236 | 255 | 491 | | | | |
| 31 - 32 | 343 | 316 | 659 | 66 - 67 | 188 | 230 | 418 | | | | |
| 32 - 33 | 335 | 320 | 655 | 67 - 68 | 213 | 225 | 438 | 100 - W | 0 | 4 | 4 |
| 33 - 34 | 340 | 319 | 659 | 68 - 69 | 210 | 231 | 441 | | | | |
| 34 - 35 | 360 | 335 | 695 | 69 - 70 | 185 | 224 | 409 | | | | |
| 30 - 35 | 1.721 | 1.614 | 3.335 | 65 - 70 | 1.032 | 1.165 | 2.197 | TOTALE | 20.214 | 20.820 | 41.034 |

41. COMUNE DI SAVIGNANO SUL PANARO

| ETÀ | M | F | T | ETÀ | M | F | T | ETÀ | M | F | T |
|-----------------|------------|------------|------------|-----------------|------------|------------|------------|------------------|--------------|--------------|--------------|
| 0 - 1 | 43 | 40 | 83 | 35 - 36 | 81 | 76 | 157 | 70 - 71 | 48 | 54 | 102 |
| 1 - 2 | 33 | 34 | 67 | 36 - 37 | 77 | 68 | 145 | 71 - 72 | 46 | 38 | 84 |
| 2 - 3 | 43 | 41 | 84 | 37 - 38 | 78 | 64 | 142 | 72 - 73 | 40 | 49 | 89 |
| 3 - 4 | 39 | 31 | 70 | 38 - 39 | 72 | 80 | 152 | 73 - 74 | 39 | 40 | 79 |
| 4 - 5 | 50 | 38 | 88 | 39 - 40 | 88 | 58 | 146 | 74 - 75 | 28 | 39 | 67 |
| 0 - 5 | 208 | 184 | 392 | 35 - 40 | 396 | 346 | 742 | 70 - 75 | 201 | 220 | 421 |
| 5 - 6 | 32 | 41 | 73 | 40 - 41 | 73 | 65 | 138 | 75 - 76 | 40 | 47 | 87 |
| 6 - 7 | 34 | 25 | 59 | 41 - 42 | 73 | 80 | 153 | 76 - 77 | 34 | 47 | 81 |
| 7 - 8 | 24 | 29 | 53 | 42 - 43 | 65 | 61 | 126 | 77 - 78 | 28 | 51 | 79 |
| 8 - 9 | 43 | 32 | 75 | 43 - 44 | 49 | 62 | 111 | 78 - 79 | 35 | 34 | 69 |
| 9 - 10 | 38 | 28 | 66 | 44 - 45 | 66 | 50 | 116 | 79 - 80 | 25 | 36 | 61 |
| 5 - 10 | 171 | 155 | 326 | 40 - 45 | 326 | 318 | 644 | 75 - 80 | 162 | 215 | 377 |
| 10 - 11 | 38 | 31 | 69 | 45 - 46 | 71 | 52 | 123 | 80 - 81 | 27 | 40 | 67 |
| 11 - 12 | 38 | 32 | 70 | 46 - 47 | 59 | 68 | 127 | 81 - 82 | 25 | 30 | 55 |
| 12 - 13 | 38 | 32 | 70 | 47 - 48 | 56 | 58 | 114 | 82 - 83 | 28 | 29 | 57 |
| 13 - 14 | 36 | 30 | 66 | 48 - 49 | 51 | 56 | 107 | 83 - 84 | 11 | 19 | 30 |
| 14 - 15 | 38 | 30 | 68 | 49 - 50 | 50 | 65 | 115 | 84 - 85 | 10 | 12 | 22 |
| 10 - 15 | 188 | 155 | 343 | 45 - 50 | 287 | 299 | 586 | 80 - 85 | 101 | 130 | 231 |
| 15 - 16 | 30 | 38 | 68 | 50 - 51 | 42 | 48 | 90 | 85 - 86 | 3 | 11 | 14 |
| 16 - 17 | 26 | 38 | 64 | 51 - 52 | 43 | 50 | 93 | 86 - 87 | 10 | 20 | 30 |
| 17 - 18 | 40 | 29 | 69 | 52 - 53 | 49 | 68 | 117 | 87 - 88 | 14 | 19 | 33 |
| 18 - 19 | 33 | 44 | 77 | 53 - 54 | 69 | 59 | 128 | 88 - 89 | 7 | 16 | 23 |
| 19 - 20 | 38 | 28 | 66 | 54 - 55 | 62 | 73 | 135 | 89 - 90 | 10 | 16 | 26 |
| 15 - 20 | 167 | 177 | 344 | 50 - 55 | 265 | 298 | 563 | 85 - 90 | 44 | 82 | 126 |
| 20 - 21 | 36 | 35 | 71 | 55 - 56 | 75 | 71 | 146 | 90 - 91 | 5 | 9 | 14 |
| 21 - 22 | 50 | 41 | 91 | 56 - 57 | 69 | 69 | 138 | 91 - 92 | 3 | 12 | 15 |
| 22 - 23 | 31 | 39 | 70 | 57 - 58 | 53 | 37 | 90 | 92 - 93 | 3 | 7 | 10 |
| 23 - 24 | 44 | 36 | 80 | 58 - 59 | 35 | 50 | 85 | 93 - 94 | 1 | 10 | 11 |
| 24 - 25 | 42 | 39 | 81 | 59 - 60 | 53 | 43 | 96 | 94 - 95 | 1 | 5 | 6 |
| 20 - 25 | 203 | 190 | 393 | 55 - 60 | 285 | 270 | 555 | 90 - 95 | 13 | 43 | 56 |
| 25 - 26 | 52 | 53 | 105 | 60 - 61 | 53 | 46 | 99 | 95 - 96 | 1 | 1 | 2 |
| 26 - 27 | 50 | 52 | 102 | 61 - 62 | 51 | 38 | 89 | 96 - 97 | 0 | 2 | 2 |
| 27 - 28 | 67 | 73 | 140 | 62 - 63 | 39 | 63 | 102 | 97 - 98 | 0 | 3 | 3 |
| 28 - 29 | 63 | 71 | 134 | 63 - 64 | 56 | 54 | 110 | 98 - 99 | 0 | 0 | 0 |
| 29 - 30 | 68 | 60 | 128 | 64 - 65 | 58 | 51 | 109 | 99 - 100 | 1 | 0 | 1 |
| 25 - 30 | 300 | 309 | 609 | 60 - 65 | 257 | 252 | 509 | 95 - 100 | 2 | 6 | 8 |
| 30 - 31 | 66 | 57 | 123 | 65 - 66 | 48 | 58 | 106 | | | | |
| 31 - 32 | 72 | 69 | 141 | 66 - 67 | 48 | 45 | 93 | | | | |
| 32 - 33 | 64 | 81 | 145 | 67 - 68 | 59 | 48 | 107 | 100 - W | 0 | 1 | 1 |
| 33 - 34 | 81 | 59 | 140 | 68 - 69 | 60 | 51 | 111 | | | | |
| 34 - 35 | 65 | 76 | 141 | 69 - 70 | 44 | 48 | 92 | | | | |
| 30 - 35 | 348 | 342 | 690 | 65 - 70 | 259 | 250 | 509 | TOTALE | 4.183 | 4.242 | 8.425 |

42. COMUNE DI SERRAMAZZONI

| ETÀ | M | F | T | ETÀ | M | F | T | ETÀ | M | F | T |
|-----------------|------------|------------|------------|-----------------|------------|------------|------------|------------------|--------------|--------------|--------------|
| 0 - 1 | 31 | 36 | 67 | 35 - 36 | 82 | 57 | 139 | 70 - 71 | 19 | 23 | 42 |
| 1 - 2 | 48 | 43 | 91 | 36 - 37 | 59 | 70 | 129 | 71 - 72 | 30 | 34 | 64 |
| 2 - 3 | 46 | 33 | 79 | 37 - 38 | 73 | 65 | 138 | 72 - 73 | 36 | 33 | 69 |
| 3 - 4 | 35 | 34 | 69 | 38 - 39 | 67 | 56 | 123 | 73 - 74 | 38 | 31 | 69 |
| 4 - 5 | 39 | 27 | 66 | 39 - 40 | 71 | 65 | 136 | 74 - 75 | 31 | 35 | 66 |
| 0 - 5 | 199 | 173 | 372 | 35 - 40 | 352 | 313 | 665 | 70 - 75 | 154 | 156 | 310 |
| 5 - 6 | 47 | 39 | 86 | 40 - 41 | 59 | 50 | 109 | 75 - 76 | 25 | 35 | 60 |
| 6 - 7 | 37 | 35 | 72 | 41 - 42 | 71 | 45 | 116 | 76 - 77 | 27 | 37 | 64 |
| 7 - 8 | 43 | 38 | 81 | 42 - 43 | 64 | 55 | 119 | 77 - 78 | 23 | 39 | 62 |
| 8 - 9 | 42 | 28 | 70 | 43 - 44 | 66 | 56 | 122 | 78 - 79 | 20 | 26 | 46 |
| 9 - 10 | 30 | 32 | 62 | 44 - 45 | 55 | 42 | 97 | 79 - 80 | 21 | 37 | 58 |
| 5 - 10 | 199 | 172 | 371 | 40 - 45 | 315 | 248 | 563 | 75 - 80 | 116 | 174 | 290 |
| 10 - 11 | 38 | 26 | 64 | 45 - 46 | 46 | 47 | 93 | 80 - 81 | 18 | 36 | 54 |
| 11 - 12 | 33 | 30 | 63 | 46 - 47 | 66 | 48 | 114 | 81 - 82 | 19 | 30 | 49 |
| 12 - 13 | 32 | 28 | 60 | 47 - 48 | 57 | 50 | 107 | 82 - 83 | 18 | 32 | 50 |
| 13 - 14 | 32 | 25 | 57 | 48 - 49 | 52 | 45 | 97 | 83 - 84 | 8 | 22 | 30 |
| 14 - 15 | 25 | 30 | 55 | 49 - 50 | 38 | 50 | 88 | 84 - 85 | 9 | 14 | 23 |
| 10 - 15 | 160 | 139 | 299 | 45 - 50 | 259 | 240 | 499 | 80 - 85 | 72 | 134 | 206 |
| 15 - 16 | 28 | 24 | 52 | 50 - 51 | 46 | 45 | 91 | 85 - 86 | 4 | 16 | 20 |
| 16 - 17 | 29 | 31 | 60 | 51 - 52 | 53 | 33 | 86 | 86 - 87 | 13 | 15 | 28 |
| 17 - 18 | 36 | 29 | 65 | 52 - 53 | 53 | 34 | 87 | 87 - 88 | 8 | 15 | 23 |
| 18 - 19 | 33 | 28 | 61 | 53 - 54 | 47 | 36 | 83 | 88 - 89 | 4 | 14 | 18 |
| 19 - 20 | 30 | 23 | 53 | 54 - 55 | 36 | 33 | 69 | 89 - 90 | 9 | 15 | 24 |
| 15 - 20 | 156 | 135 | 291 | 50 - 55 | 235 | 181 | 416 | 85 - 90 | 38 | 75 | 113 |
| 20 - 21 | 28 | 34 | 62 | 55 - 56 | 48 | 46 | 94 | 90 - 91 | 3 | 13 | 16 |
| 21 - 22 | 36 | 43 | 79 | 56 - 57 | 36 | 44 | 80 | 91 - 92 | 3 | 7 | 10 |
| 22 - 23 | 39 | 34 | 73 | 57 - 58 | 37 | 29 | 66 | 92 - 93 | 1 | 9 | 10 |
| 23 - 24 | 48 | 34 | 82 | 58 - 59 | 36 | 41 | 77 | 93 - 94 | 2 | 4 | 6 |
| 24 - 25 | 53 | 47 | 100 | 59 - 60 | 41 | 26 | 67 | 94 - 95 | 3 | 5 | 8 |
| 20 - 25 | 204 | 192 | 396 | 55 - 60 | 198 | 186 | 384 | 90 - 95 | 12 | 38 | 50 |
| 25 - 26 | 39 | 57 | 96 | 60 - 61 | 38 | 23 | 61 | 95 - 96 | 1 | 3 | 4 |
| 26 - 27 | 55 | 42 | 97 | 61 - 62 | 35 | 32 | 67 | 96 - 97 | 0 | 1 | 1 |
| 27 - 28 | 58 | 61 | 119 | 62 - 63 | 32 | 32 | 64 | 97 - 98 | 0 | 0 | 0 |
| 28 - 29 | 71 | 58 | 129 | 63 - 64 | 32 | 35 | 67 | 98 - 99 | 0 | 4 | 4 |
| 29 - 30 | 61 | 53 | 114 | 64 - 65 | 40 | 40 | 80 | 99 - 100 | 2 | 0 | 2 |
| 25 - 30 | 284 | 271 | 555 | 60 - 65 | 177 | 162 | 339 | 95 - 100 | 3 | 8 | 11 |
| 30 - 31 | 79 | 65 | 144 | 65 - 66 | 32 | 44 | 76 | | | | |
| 31 - 32 | 75 | 64 | 139 | 66 - 67 | 34 | 39 | 73 | | | | |
| 32 - 33 | 54 | 57 | 111 | 67 - 68 | 31 | 40 | 71 | 100 - W | 0 | 0 | 0 |
| 33 - 34 | 62 | 60 | 122 | 68 - 69 | 45 | 36 | 81 | | | | |
| 34 - 35 | 77 | 57 | 134 | 69 - 70 | 28 | 41 | 69 | | | | |
| 30 - 35 | 347 | 303 | 650 | 65 - 70 | 170 | 200 | 370 | TOTALE | 3.650 | 3.500 | 7.150 |

43. COMUNE DI SESTOLA

| ETÀ | M | F | T | ETÀ | M | F | T | ETÀ | M | F | T |
|-----------------|------------|-----------|------------|-----------------|------------|------------|------------|------------------|--------------|--------------|--------------|
| 0 - 1 | 10 | 3 | 13 | 35 - 36 | 13 | 23 | 36 | 70 - 71 | 18 | 21 | 39 |
| 1 - 2 | 5 | 5 | 10 | 36 - 37 | 22 | 27 | 49 | 71 - 72 | 17 | 19 | 36 |
| 2 - 3 | 8 | 6 | 14 | 37 - 38 | 25 | 16 | 41 | 72 - 73 | 20 | 22 | 42 |
| 3 - 4 | 11 | 4 | 15 | 38 - 39 | 19 | 17 | 36 | 73 - 74 | 12 | 16 | 28 |
| 4 - 5 | 8 | 9 | 17 | 39 - 40 | 23 | 24 | 47 | 74 - 75 | 19 | 25 | 44 |
| 0 - 5 | 42 | 27 | 69 | 35 - 40 | 102 | 107 | 209 | 70 - 75 | 86 | 103 | 189 |
| 5 - 6 | 8 | 4 | 12 | 40 - 41 | 20 | 24 | 44 | 75 - 76 | 15 | 21 | 36 |
| 6 - 7 | 7 | 11 | 18 | 41 - 42 | 22 | 22 | 44 | 76 - 77 | 11 | 18 | 29 |
| 7 - 8 | 14 | 5 | 19 | 42 - 43 | 15 | 13 | 28 | 77 - 78 | 12 | 14 | 26 |
| 8 - 9 | 17 | 11 | 28 | 43 - 44 | 18 | 20 | 38 | 78 - 79 | 17 | 19 | 36 |
| 9 - 10 | 13 | 8 | 21 | 44 - 45 | 16 | 16 | 32 | 79 - 80 | 14 | 22 | 36 |
| 5 - 10 | 59 | 39 | 98 | 40 - 45 | 91 | 95 | 186 | 75 - 80 | 69 | 94 | 163 |
| 10 - 11 | 7 | 8 | 15 | 45 - 46 | 25 | 17 | 42 | 80 - 81 | 8 | 18 | 26 |
| 11 - 12 | 7 | 15 | 22 | 46 - 47 | 15 | 17 | 32 | 81 - 82 | 13 | 21 | 34 |
| 12 - 13 | 11 | 9 | 20 | 47 - 48 | 16 | 15 | 31 | 82 - 83 | 12 | 11 | 23 |
| 13 - 14 | 10 | 8 | 18 | 48 - 49 | 21 | 22 | 43 | 83 - 84 | 9 | 12 | 21 |
| 14 - 15 | 14 | 8 | 22 | 49 - 50 | 12 | 19 | 31 | 84 - 85 | 6 | 4 | 10 |
| 10 - 15 | 49 | 48 | 97 | 45 - 50 | 89 | 90 | 179 | 80 - 85 | 48 | 66 | 114 |
| 15 - 16 | 11 | 8 | 19 | 50 - 51 | 20 | 11 | 31 | 85 - 86 | 4 | 10 | 14 |
| 16 - 17 | 8 | 7 | 15 | 51 - 52 | 18 | 15 | 33 | 86 - 87 | 7 | 13 | 20 |
| 17 - 18 | 8 | 7 | 15 | 52 - 53 | 26 | 15 | 41 | 87 - 88 | 5 | 16 | 21 |
| 18 - 19 | 6 | 7 | 13 | 53 - 54 | 17 | 14 | 31 | 88 - 89 | 6 | 7 | 13 |
| 19 - 20 | 8 | 12 | 20 | 54 - 55 | 25 | 23 | 48 | 89 - 90 | 6 | 5 | 11 |
| 15 - 20 | 41 | 41 | 82 | 50 - 55 | 106 | 78 | 184 | 85 - 90 | 28 | 51 | 79 |
| 20 - 21 | 7 | 13 | 20 | 55 - 56 | 25 | 22 | 47 | 90 - 91 | 1 | 6 | 7 |
| 21 - 22 | 12 | 7 | 19 | 56 - 57 | 18 | 17 | 35 | 91 - 92 | 5 | 8 | 13 |
| 22 - 23 | 11 | 11 | 22 | 57 - 58 | 20 | 18 | 38 | 92 - 93 | 1 | 9 | 10 |
| 23 - 24 | 8 | 10 | 18 | 58 - 59 | 18 | 16 | 34 | 93 - 94 | 2 | 3 | 5 |
| 24 - 25 | 8 | 11 | 19 | 59 - 60 | 16 | 14 | 30 | 94 - 95 | 1 | 3 | 4 |
| 20 - 25 | 46 | 52 | 98 | 55 - 60 | 97 | 87 | 184 | 90 - 95 | 10 | 29 | 39 |
| 25 - 26 | 13 | 13 | 26 | 60 - 61 | 22 | 12 | 34 | 95 - 96 | 1 | 0 | 1 |
| 26 - 27 | 13 | 18 | 31 | 61 - 62 | 15 | 18 | 33 | 96 - 97 | 0 | 2 | 2 |
| 27 - 28 | 23 | 16 | 39 | 62 - 63 | 11 | 14 | 25 | 97 - 98 | 0 | 1 | 1 |
| 28 - 29 | 26 | 14 | 40 | 63 - 64 | 16 | 26 | 42 | 98 - 99 | 0 | 1 | 1 |
| 29 - 30 | 26 | 13 | 39 | 64 - 65 | 23 | 16 | 39 | 99 - 100 | 0 | 1 | 1 |
| 25 - 30 | 101 | 74 | 175 | 60 - 65 | 87 | 86 | 173 | 95 - 100 | 1 | 5 | 6 |
| 30 - 31 | 21 | 17 | 38 | 65 - 66 | 15 | 11 | 26 | | | | |
| 31 - 32 | 18 | 18 | 36 | 66 - 67 | 19 | 21 | 40 | | | | |
| 32 - 33 | 22 | 9 | 31 | 67 - 68 | 8 | 11 | 19 | 100 - W | 1 | 0 | 1 |
| 33 - 34 | 15 | 23 | 38 | 68 - 69 | 24 | 14 | 38 | | | | |
| 34 - 35 | 15 | 18 | 33 | 69 - 70 | 14 | 22 | 36 | | | | |
| 30 - 35 | 91 | 85 | 176 | 65 - 70 | 80 | 79 | 159 | TOTALE | 1.324 | 1.336 | 2.660 |

44. COMUNE DI SOLIERA

| ETÀ | M | F | T | ETÀ | M | F | T | ETÀ | M | F | T |
|-----------------|------------|------------|--------------|-----------------|------------|------------|--------------|------------------|--------------|--------------|---------------|
| 0 - 1 | 79 | 66 | 145 | 35 - 36 | 155 | 134 | 289 | 70 - 71 | 46 | 68 | 114 |
| 1 - 2 | 97 | 74 | 171 | 36 - 37 | 124 | 119 | 243 | 71 - 72 | 59 | 75 | 134 |
| 2 - 3 | 77 | 72 | 149 | 37 - 38 | 121 | 117 | 238 | 72 - 73 | 52 | 83 | 135 |
| 3 - 4 | 65 | 63 | 128 | 38 - 39 | 114 | 104 | 218 | 73 - 74 | 60 | 54 | 114 |
| 4 - 5 | 61 | 63 | 124 | 39 - 40 | 120 | 108 | 228 | 74 - 75 | 39 | 61 | 100 |
| 0 - 5 | 379 | 338 | 717 | 35 - 40 | 634 | 582 | 1.216 | 70 - 75 | 256 | 341 | 597 |
| 5 - 6 | 62 | 67 | 129 | 40 - 41 | 115 | 126 | 241 | 75 - 76 | 54 | 69 | 123 |
| 6 - 7 | 70 | 46 | 116 | 41 - 42 | 112 | 124 | 236 | 76 - 77 | 55 | 55 | 110 |
| 7 - 8 | 66 | 52 | 118 | 42 - 43 | 110 | 113 | 223 | 77 - 78 | 46 | 67 | 113 |
| 8 - 9 | 52 | 58 | 110 | 43 - 44 | 109 | 108 | 217 | 78 - 79 | 50 | 56 | 106 |
| 9 - 10 | 61 | 68 | 129 | 44 - 45 | 99 | 81 | 180 | 79 - 80 | 25 | 61 | 86 |
| 5 - 10 | 311 | 291 | 602 | 40 - 45 | 545 | 552 | 1.097 | 75 - 80 | 230 | 308 | 538 |
| 10 - 11 | 60 | 48 | 108 | 45 - 46 | 96 | 84 | 180 | 80 - 81 | 31 | 59 | 90 |
| 11 - 12 | 66 | 61 | 127 | 46 - 47 | 84 | 89 | 173 | 81 - 82 | 40 | 59 | 99 |
| 12 - 13 | 57 | 50 | 107 | 47 - 48 | 82 | 88 | 170 | 82 - 83 | 22 | 59 | 81 |
| 13 - 14 | 58 | 46 | 104 | 48 - 49 | 84 | 89 | 173 | 83 - 84 | 11 | 27 | 38 |
| 14 - 15 | 51 | 56 | 107 | 49 - 50 | 87 | 89 | 176 | 84 - 85 | 12 | 16 | 28 |
| 10 - 15 | 292 | 261 | 553 | 45 - 50 | 433 | 439 | 872 | 80 - 85 | 116 | 220 | 336 |
| 15 - 16 | 62 | 45 | 107 | 50 - 51 | 86 | 74 | 160 | 85 - 86 | 7 | 20 | 27 |
| 16 - 17 | 51 | 43 | 94 | 51 - 52 | 81 | 83 | 164 | 86 - 87 | 12 | 26 | 38 |
| 17 - 18 | 48 | 71 | 119 | 52 - 53 | 75 | 76 | 151 | 87 - 88 | 20 | 34 | 54 |
| 18 - 19 | 47 | 44 | 91 | 53 - 54 | 100 | 82 | 182 | 88 - 89 | 12 | 27 | 39 |
| 19 - 20 | 62 | 47 | 109 | 54 - 55 | 94 | 91 | 185 | 89 - 90 | 4 | 36 | 40 |
| 15 - 20 | 270 | 250 | 520 | 50 - 55 | 436 | 406 | 842 | 85 - 90 | 55 | 143 | 198 |
| 20 - 21 | 55 | 53 | 108 | 55 - 56 | 86 | 109 | 195 | 90 - 91 | 10 | 19 | 29 |
| 21 - 22 | 67 | 56 | 123 | 56 - 57 | 87 | 103 | 190 | 91 - 92 | 6 | 16 | 22 |
| 22 - 23 | 68 | 68 | 136 | 57 - 58 | 71 | 67 | 138 | 92 - 93 | 5 | 13 | 18 |
| 23 - 24 | 72 | 67 | 139 | 58 - 59 | 92 | 94 | 186 | 93 - 94 | 2 | 10 | 12 |
| 24 - 25 | 71 | 77 | 148 | 59 - 60 | 84 | 93 | 177 | 94 - 95 | 2 | 8 | 10 |
| 20 - 25 | 333 | 321 | 654 | 55 - 60 | 420 | 466 | 886 | 90 - 95 | 25 | 66 | 91 |
| 25 - 26 | 105 | 78 | 183 | 60 - 61 | 72 | 83 | 155 | 95 - 96 | 1 | 2 | 3 |
| 26 - 27 | 87 | 103 | 190 | 61 - 62 | 66 | 88 | 154 | 96 - 97 | 0 | 1 | 1 |
| 27 - 28 | 99 | 117 | 216 | 62 - 63 | 73 | 64 | 137 | 97 - 98 | 0 | 4 | 4 |
| 28 - 29 | 116 | 112 | 228 | 63 - 64 | 87 | 83 | 170 | 98 - 99 | 0 | 0 | 0 |
| 29 - 30 | 124 | 116 | 240 | 64 - 65 | 89 | 80 | 169 | 99 - 100 | 0 | 0 | 0 |
| 25 - 30 | 531 | 526 | 1.057 | 60 - 65 | 387 | 398 | 785 | 95 - 100 | 1 | 7 | 8 |
| 30 - 31 | 121 | 114 | 235 | 65 - 66 | 73 | 63 | 136 | | | | |
| 31 - 32 | 158 | 138 | 296 | 66 - 67 | 56 | 68 | 124 | | | | |
| 32 - 33 | 134 | 138 | 272 | 67 - 68 | 66 | 64 | 130 | 100 - W | 0 | 1 | 1 |
| 33 - 34 | 139 | 130 | 269 | 68 - 69 | 71 | 67 | 138 | | | | |
| 34 - 35 | 119 | 107 | 226 | 69 - 70 | 75 | 66 | 141 | | | | |
| 30 - 35 | 671 | 627 | 1.298 | 65 - 70 | 341 | 328 | 669 | TOTALE | 6.666 | 6.871 | 13.537 |

45. COMUNE DI SPILAMBERTO

| ETÀ | M | F | T | ETÀ | M | F | T | ETÀ | M | F | T |
|-----------------|------------|------------|------------|-----------------|------------|------------|------------|------------------|--------------|--------------|---------------|
| 0 - 1 | 49 | 47 | 96 | 35 - 36 | 97 | 95 | 192 | 70 - 71 | 41 | 65 | 106 |
| 1 - 2 | 50 | 48 | 98 | 36 - 37 | 81 | 80 | 161 | 71 - 72 | 72 | 67 | 139 |
| 2 - 3 | 58 | 51 | 109 | 37 - 38 | 92 | 81 | 173 | 72 - 73 | 67 | 64 | 131 |
| 3 - 4 | 49 | 33 | 82 | 38 - 39 | 96 | 82 | 178 | 73 - 74 | 46 | 66 | 112 |
| 4 - 5 | 34 | 41 | 75 | 39 - 40 | 98 | 90 | 188 | 74 - 75 | 60 | 61 | 121 |
| 0 - 5 | 240 | 220 | 460 | 35 - 40 | 464 | 428 | 892 | 70 - 75 | 286 | 323 | 609 |
| 5 - 6 | 45 | 34 | 79 | 40 - 41 | 89 | 89 | 178 | 75 - 76 | 54 | 54 | 108 |
| 6 - 7 | 50 | 42 | 92 | 41 - 42 | 88 | 84 | 172 | 76 - 77 | 43 | 61 | 104 |
| 7 - 8 | 51 | 34 | 85 | 42 - 43 | 85 | 83 | 168 | 77 - 78 | 48 | 59 | 107 |
| 8 - 9 | 51 | 40 | 91 | 43 - 44 | 89 | 68 | 157 | 78 - 79 | 48 | 59 | 107 |
| 9 - 10 | 45 | 36 | 81 | 44 - 45 | 79 | 91 | 170 | 79 - 80 | 37 | 55 | 92 |
| 5 - 10 | 242 | 186 | 428 | 40 - 45 | 430 | 415 | 845 | 75 - 80 | 230 | 288 | 518 |
| 10 - 11 | 51 | 39 | 90 | 45 - 46 | 79 | 69 | 148 | 80 - 81 | 29 | 55 | 84 |
| 11 - 12 | 43 | 44 | 87 | 46 - 47 | 77 | 85 | 162 | 81 - 82 | 39 | 61 | 100 |
| 12 - 13 | 46 | 40 | 86 | 47 - 48 | 75 | 70 | 145 | 82 - 83 | 29 | 46 | 75 |
| 13 - 14 | 40 | 36 | 76 | 48 - 49 | 82 | 72 | 154 | 83 - 84 | 22 | 29 | 51 |
| 14 - 15 | 46 | 26 | 72 | 49 - 50 | 77 | 83 | 160 | 84 - 85 | 14 | 26 | 40 |
| 10 - 15 | 226 | 185 | 411 | 45 - 50 | 390 | 379 | 769 | 80 - 85 | 133 | 217 | 350 |
| 15 - 16 | 48 | 52 | 100 | 50 - 51 | 71 | 78 | 149 | 85 - 86 | 7 | 32 | 39 |
| 16 - 17 | 46 | 41 | 87 | 51 - 52 | 68 | 74 | 142 | 86 - 87 | 10 | 24 | 34 |
| 17 - 18 | 45 | 38 | 83 | 52 - 53 | 76 | 73 | 149 | 87 - 88 | 17 | 27 | 44 |
| 18 - 19 | 52 | 54 | 106 | 53 - 54 | 81 | 82 | 163 | 88 - 89 | 17 | 28 | 45 |
| 19 - 20 | 50 | 51 | 101 | 54 - 55 | 82 | 74 | 156 | 89 - 90 | 13 | 21 | 34 |
| 15 - 20 | 241 | 236 | 477 | 50 - 55 | 378 | 381 | 759 | 85 - 90 | 64 | 132 | 196 |
| 20 - 21 | 44 | 42 | 86 | 55 - 56 | 84 | 86 | 170 | 90 - 91 | 5 | 19 | 24 |
| 21 - 22 | 47 | 37 | 84 | 56 - 57 | 91 | 76 | 167 | 91 - 92 | 7 | 16 | 23 |
| 22 - 23 | 59 | 44 | 103 | 57 - 58 | 47 | 50 | 97 | 92 - 93 | 5 | 18 | 23 |
| 23 - 24 | 52 | 61 | 113 | 58 - 59 | 75 | 73 | 148 | 93 - 94 | 0 | 12 | 12 |
| 24 - 25 | 71 | 53 | 124 | 59 - 60 | 57 | 61 | 118 | 94 - 95 | 3 | 8 | 11 |
| 20 - 25 | 273 | 237 | 510 | 55 - 60 | 354 | 346 | 700 | 90 - 95 | 20 | 73 | 93 |
| 25 - 26 | 73 | 73 | 146 | 60 - 61 | 61 | 59 | 120 | 95 - 96 | 4 | 10 | 14 |
| 26 - 27 | 70 | 79 | 149 | 61 - 62 | 74 | 77 | 151 | 96 - 97 | 1 | 1 | 2 |
| 27 - 28 | 106 | 78 | 184 | 62 - 63 | 73 | 60 | 133 | 97 - 98 | 1 | 5 | 6 |
| 28 - 29 | 64 | 80 | 144 | 63 - 64 | 73 | 71 | 144 | 98 - 99 | 2 | 5 | 7 |
| 29 - 30 | 122 | 79 | 201 | 64 - 65 | 72 | 73 | 145 | 99 - 100 | 0 | 2 | 2 |
| 25 - 30 | 435 | 389 | 824 | 60 - 65 | 353 | 340 | 693 | 95 - 100 | 8 | 23 | 31 |
| 30 - 31 | 97 | 87 | 184 | 65 - 66 | 49 | 49 | 98 | | | | |
| 31 - 32 | 103 | 98 | 201 | 66 - 67 | 65 | 65 | 130 | | | | |
| 32 - 33 | 89 | 94 | 183 | 67 - 68 | 66 | 74 | 140 | 100 - W | 1 | 1 | 2 |
| 33 - 34 | 87 | 78 | 165 | 68 - 69 | 47 | 87 | 134 | | | | |
| 34 - 35 | 110 | 71 | 181 | 69 - 70 | 64 | 71 | 135 | | | | |
| 30 - 35 | 486 | 428 | 914 | 65 - 70 | 291 | 346 | 637 | TOTALE | 5.545 | 5.573 | 11.118 |

46. COMUNE DI VIGNOLA

| ETÀ | M | F | T | ETÀ | M | F | T | ETÀ | M | F | T |
|-----------------|------------|------------|--------------|-----------------|------------|------------|--------------|------------------|---------------|---------------|---------------|
| 0 - 1 | 103 | 102 | 205 | 35 - 36 | 203 | 155 | 358 | 70 - 71 | 117 | 114 | 231 |
| 1 - 2 | 104 | 100 | 204 | 36 - 37 | 186 | 190 | 376 | 71 - 72 | 124 | 129 | 253 |
| 2 - 3 | 102 | 98 | 200 | 37 - 38 | 192 | 159 | 351 | 72 - 73 | 106 | 128 | 234 |
| 3 - 4 | 90 | 78 | 168 | 38 - 39 | 202 | 202 | 404 | 73 - 74 | 105 | 124 | 229 |
| 4 - 5 | 78 | 73 | 151 | 39 - 40 | 198 | 190 | 388 | 74 - 75 | 118 | 139 | 257 |
| 0 - 5 | 477 | 451 | 928 | 35 - 40 | 981 | 896 | 1.877 | 70 - 75 | 570 | 634 | 1.204 |
| 5 - 6 | 82 | 106 | 188 | 40 - 41 | 193 | 169 | 362 | 75 - 76 | 98 | 125 | 223 |
| 6 - 7 | 108 | 93 | 201 | 41 - 42 | 175 | 158 | 333 | 76 - 77 | 83 | 124 | 207 |
| 7 - 8 | 83 | 99 | 182 | 42 - 43 | 163 | 127 | 290 | 77 - 78 | 74 | 101 | 175 |
| 8 - 9 | 96 | 81 | 177 | 43 - 44 | 183 | 177 | 360 | 78 - 79 | 103 | 108 | 211 |
| 9 - 10 | 95 | 89 | 184 | 44 - 45 | 154 | 155 | 309 | 79 - 80 | 76 | 107 | 183 |
| 5 - 10 | 464 | 468 | 932 | 40 - 45 | 868 | 786 | 1.654 | 75 - 80 | 434 | 565 | 999 |
| 10 - 11 | 101 | 79 | 180 | 45 - 46 | 157 | 157 | 314 | 80 - 81 | 62 | 115 | 177 |
| 11 - 12 | 93 | 91 | 184 | 46 - 47 | 133 | 160 | 293 | 81 - 82 | 72 | 119 | 191 |
| 12 - 13 | 89 | 72 | 161 | 47 - 48 | 166 | 122 | 288 | 82 - 83 | 65 | 108 | 173 |
| 13 - 14 | 81 | 94 | 175 | 48 - 49 | 143 | 143 | 286 | 83 - 84 | 21 | 67 | 88 |
| 14 - 15 | 77 | 87 | 164 | 49 - 50 | 129 | 129 | 258 | 84 - 85 | 26 | 34 | 60 |
| 10 - 15 | 441 | 423 | 864 | 45 - 50 | 728 | 711 | 1.439 | 80 - 85 | 246 | 443 | 689 |
| 15 - 16 | 73 | 76 | 149 | 50 - 51 | 133 | 153 | 286 | 85 - 86 | 23 | 39 | 62 |
| 16 - 17 | 75 | 70 | 145 | 51 - 52 | 132 | 140 | 272 | 86 - 87 | 30 | 63 | 93 |
| 17 - 18 | 97 | 81 | 178 | 52 - 53 | 146 | 131 | 277 | 87 - 88 | 29 | 46 | 75 |
| 18 - 19 | 86 | 81 | 167 | 53 - 54 | 112 | 163 | 275 | 88 - 89 | 32 | 55 | 87 |
| 19 - 20 | 75 | 85 | 160 | 54 - 55 | 144 | 149 | 293 | 89 - 90 | 16 | 48 | 64 |
| 15 - 20 | 406 | 393 | 799 | 50 - 55 | 667 | 736 | 1.403 | 85 - 90 | 130 | 251 | 381 |
| 20 - 21 | 97 | 93 | 190 | 55 - 56 | 155 | 147 | 302 | 90 - 91 | 15 | 46 | 61 |
| 21 - 22 | 88 | 93 | 181 | 56 - 57 | 152 | 159 | 311 | 91 - 92 | 9 | 30 | 39 |
| 22 - 23 | 108 | 88 | 196 | 57 - 58 | 112 | 124 | 236 | 92 - 93 | 6 | 31 | 37 |
| 23 - 24 | 123 | 112 | 235 | 58 - 59 | 120 | 152 | 272 | 93 - 94 | 2 | 23 | 25 |
| 24 - 25 | 127 | 123 | 250 | 59 - 60 | 126 | 130 | 256 | 94 - 95 | 7 | 17 | 24 |
| 20 - 25 | 543 | 509 | 1.052 | 55 - 60 | 665 | 712 | 1.377 | 90 - 95 | 39 | 147 | 186 |
| 25 - 26 | 127 | 135 | 262 | 60 - 61 | 110 | 120 | 230 | 95 - 96 | 1 | 5 | 6 |
| 26 - 27 | 166 | 143 | 309 | 61 - 62 | 135 | 120 | 255 | 96 - 97 | 1 | 5 | 6 |
| 27 - 28 | 166 | 150 | 316 | 62 - 63 | 129 | 136 | 265 | 97 - 98 | 2 | 4 | 6 |
| 28 - 29 | 158 | 150 | 308 | 63 - 64 | 140 | 163 | 303 | 98 - 99 | 0 | 3 | 3 |
| 29 - 30 | 180 | 177 | 357 | 64 - 65 | 131 | 133 | 264 | 99 - 100 | 0 | 3 | 3 |
| 25 - 30 | 797 | 755 | 1.552 | 60 - 65 | 645 | 672 | 1.317 | 95 - 100 | 4 | 20 | 24 |
| 30 - 31 | 191 | 169 | 360 | 65 - 66 | 122 | 126 | 248 | | | | |
| 31 - 32 | 144 | 171 | 315 | 66 - 67 | 99 | 119 | 218 | | | | |
| 32 - 33 | 195 | 196 | 391 | 67 - 68 | 110 | 148 | 258 | 100 - W | 0 | 1 | 1 |
| 33 - 34 | 187 | 153 | 340 | 68 - 69 | 127 | 171 | 298 | | | | |
| 34 - 35 | 201 | 191 | 392 | 69 - 70 | 98 | 131 | 229 | | | | |
| 30 - 35 | 918 | 880 | 1.798 | 65 - 70 | 556 | 695 | 1.251 | TOTALE | 10.579 | 11.148 | 21.727 |

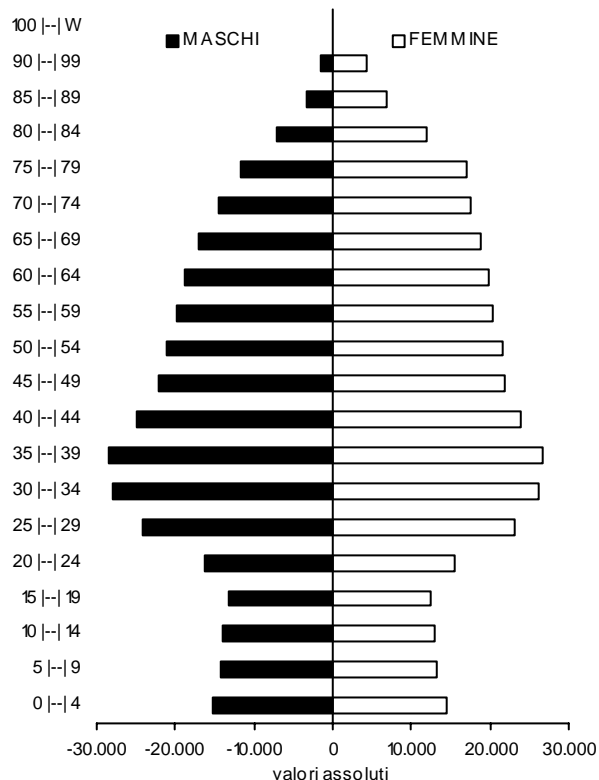
47. COMUNE DI ZOCCA

| ETÀ | M | F | T | ETÀ | M | F | T | ETÀ | M | F | T |
|-----------------|------------|------------|------------|-----------------|------------|------------|------------|------------------|--------------|--------------|--------------|
| 0 - 1 | 14 | 21 | 35 | 35 - 36 | 30 | 34 | 64 | 70 - 71 | 22 | 25 | 47 |
| 1 - 2 | 20 | 10 | 30 | 36 - 37 | 39 | 39 | 78 | 71 - 72 | 35 | 26 | 61 |
| 2 - 3 | 18 | 17 | 35 | 37 - 38 | 38 | 34 | 72 | 72 - 73 | 27 | 21 | 48 |
| 3 - 4 | 21 | 12 | 33 | 38 - 39 | 38 | 31 | 69 | 73 - 74 | 27 | 20 | 47 |
| 4 - 5 | 14 | 21 | 35 | 39 - 40 | 47 | 37 | 84 | 74 - 75 | 21 | 31 | 52 |
| 0 - 5 | 87 | 81 | 168 | 35 - 40 | 192 | 175 | 367 | 70 - 75 | 132 | 123 | 255 |
| 5 - 6 | 18 | 19 | 37 | 40 - 41 | 30 | 36 | 66 | 75 - 76 | 24 | 33 | 57 |
| 6 - 7 | 18 | 20 | 38 | 41 - 42 | 33 | 29 | 62 | 76 - 77 | 22 | 42 | 64 |
| 7 - 8 | 18 | 16 | 34 | 42 - 43 | 31 | 21 | 52 | 77 - 78 | 26 | 40 | 66 |
| 8 - 9 | 25 | 23 | 48 | 43 - 44 | 37 | 30 | 67 | 78 - 79 | 22 | 36 | 58 |
| 9 - 10 | 22 | 22 | 44 | 44 - 45 | 28 | 23 | 51 | 79 - 80 | 31 | 27 | 58 |
| 5 - 10 | 101 | 100 | 201 | 40 - 45 | 159 | 139 | 298 | 75 - 80 | 125 | 178 | 303 |
| 10 - 11 | 19 | 17 | 36 | 45 - 46 | 37 | 45 | 82 | 80 - 81 | 15 | 25 | 40 |
| 11 - 12 | 25 | 17 | 42 | 46 - 47 | 38 | 28 | 66 | 81 - 82 | 23 | 22 | 45 |
| 12 - 13 | 22 | 22 | 44 | 47 - 48 | 39 | 26 | 65 | 82 - 83 | 20 | 20 | 40 |
| 13 - 14 | 20 | 19 | 39 | 48 - 49 | 45 | 31 | 76 | 83 - 84 | 17 | 16 | 33 |
| 14 - 15 | 15 | 14 | 29 | 49 - 50 | 31 | 26 | 57 | 84 - 85 | 10 | 15 | 25 |
| 10 - 15 | 101 | 89 | 190 | 45 - 50 | 190 | 156 | 346 | 80 - 85 | 85 | 98 | 183 |
| 15 - 16 | 21 | 11 | 32 | 50 - 51 | 26 | 27 | 53 | 85 - 86 | 1 | 12 | 13 |
| 16 - 17 | 21 | 22 | 43 | 51 - 52 | 32 | 22 | 54 | 86 - 87 | 12 | 10 | 22 |
| 17 - 18 | 15 | 10 | 25 | 52 - 53 | 50 | 30 | 80 | 87 - 88 | 7 | 17 | 24 |
| 18 - 19 | 23 | 18 | 41 | 53 - 54 | 23 | 46 | 69 | 88 - 89 | 8 | 17 | 25 |
| 19 - 20 | 15 | 22 | 37 | 54 - 55 | 47 | 21 | 68 | 89 - 90 | 6 | 14 | 20 |
| 15 - 20 | 95 | 83 | 178 | 50 - 55 | 178 | 146 | 324 | 85 - 90 | 34 | 70 | 104 |
| 20 - 21 | 21 | 17 | 38 | 55 - 56 | 41 | 32 | 73 | 90 - 91 | 4 | 12 | 16 |
| 21 - 22 | 16 | 18 | 34 | 56 - 57 | 28 | 33 | 61 | 91 - 92 | 6 | 8 | 14 |
| 22 - 23 | 20 | 24 | 44 | 57 - 58 | 26 | 24 | 50 | 92 - 93 | 1 | 3 | 4 |
| 23 - 24 | 25 | 24 | 49 | 58 - 59 | 26 | 23 | 49 | 93 - 94 | 3 | 7 | 10 |
| 24 - 25 | 26 | 22 | 48 | 59 - 60 | 26 | 22 | 48 | 94 - 95 | 0 | 5 | 5 |
| 20 - 25 | 108 | 105 | 213 | 55 - 60 | 147 | 134 | 281 | 90 - 95 | 14 | 35 | 49 |
| 25 - 26 | 28 | 32 | 60 | 60 - 61 | 29 | 29 | 58 | 95 - 96 | 1 | 4 | 5 |
| 26 - 27 | 29 | 25 | 54 | 61 - 62 | 24 | 23 | 47 | 96 - 97 | 0 | 3 | 3 |
| 27 - 28 | 17 | 31 | 48 | 62 - 63 | 39 | 24 | 63 | 97 - 98 | 0 | 1 | 1 |
| 28 - 29 | 27 | 29 | 56 | 63 - 64 | 37 | 27 | 64 | 98 - 99 | 0 | 0 | 0 |
| 29 - 30 | 39 | 26 | 65 | 64 - 65 | 37 | 34 | 71 | 99 - 100 | 0 | 1 | 1 |
| 25 - 30 | 140 | 143 | 283 | 60 - 65 | 166 | 137 | 303 | 95 - 100 | 1 | 9 | 10 |
| 30 - 31 | 32 | 31 | 63 | 65 - 66 | 32 | 28 | 60 | | | | |
| 31 - 32 | 46 | 34 | 80 | 66 - 67 | 36 | 20 | 56 | | | | |
| 32 - 33 | 30 | 25 | 55 | 67 - 68 | 27 | 25 | 52 | 100 - W | 1 | 1 | 2 |
| 33 - 34 | 29 | 30 | 59 | 68 - 69 | 27 | 25 | 52 | | | | |
| 34 - 35 | 31 | 31 | 62 | 69 - 70 | 25 | 20 | 45 | | | | |
| 30 - 35 | 168 | 151 | 319 | 65 - 70 | 147 | 118 | 265 | TOTALE | 2.371 | 2.271 | 4.642 |

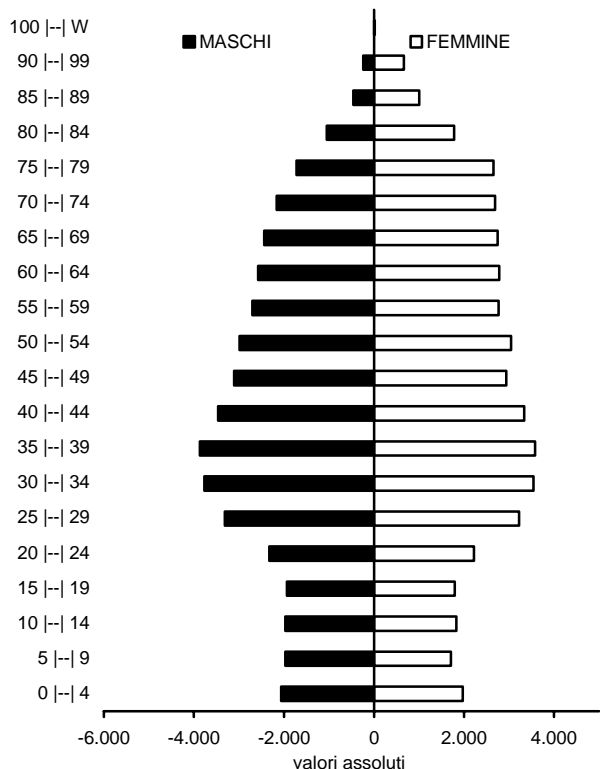
PIRAMIDI DELLE ETÀ QUINQUENNALI: PROVINCIALE E SOVRACOMUNALI – AL 31.12.2002

| | |
|---|-----|
| C.1 PROVINCIA DI MODENA | 222 |
| C.2 AREE DI SISTEMA..... | 222 |
| • Bassa Pianura | |
| • Area metropolitana | |
| • Collina e montagna | |
| C.3 COMUNI A CINTURA DEL CAPOLUOGO..... | 223 |
| • Cintura Nord | |
| • Cintura Sud | |
| C.4 COMUNITÀ MONTANE..... | 223 |
| • C.M. Modena Ovest | |
| • C.M. del Frignano | |
| • C.M. Modena Est | |
| C.5 DISTRETTI SANITARI..... | 224 |
| • N. 1 di Carpi | |
| • N. 2 di Mirandola | |
| • N. 3 di Modena | |
| • N. 4 di Sassuolo | |
| • N. 5 di Pavullo nel Frignano | |
| • N. 6 di Vignola | |
| • N. 7 di Castelfranco Emilia | |
| C.6 DISTRETTI SCOLASTICI..... | 226 |
| • N. 15 di Carpi | |
| • N. 16 di Mirandola | |
| • N. 17-18 Modena / Castelfranco Emilia | |
| • N. 19 Sassuolo | |
| • N. 20 Pavullo nel Frignano | |
| • N. 21 Vignola | |
| C.7 CENTRI PER L'IMPIEGO | 227 |
| • Area di Carpi | |
| • Area di Mirandola | |
| • Area di Modena | |
| • Area di Sassuolo | |
| • Area di Pavullo nel Frignano | |
| • Area di Vignola | |
| C.8 DISTRETTI A.R.P.A. | 229 |
| • Carpi - Mirandola | |
| • Modena | |
| • Sassuolo - Vignola | |
| • Pavullo nel Frignano | |

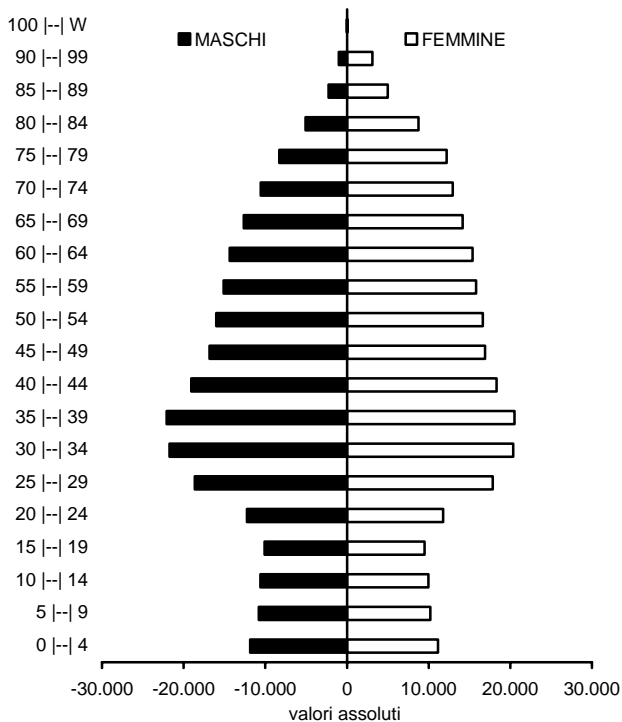
C.1 PROVINCIA DI MODENA



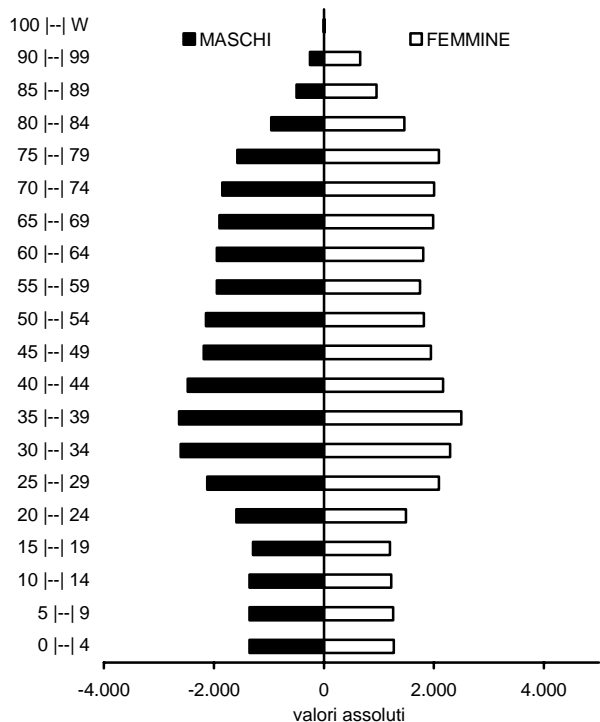
C.2 AREE DI SISTEMA: Bassa Pianura



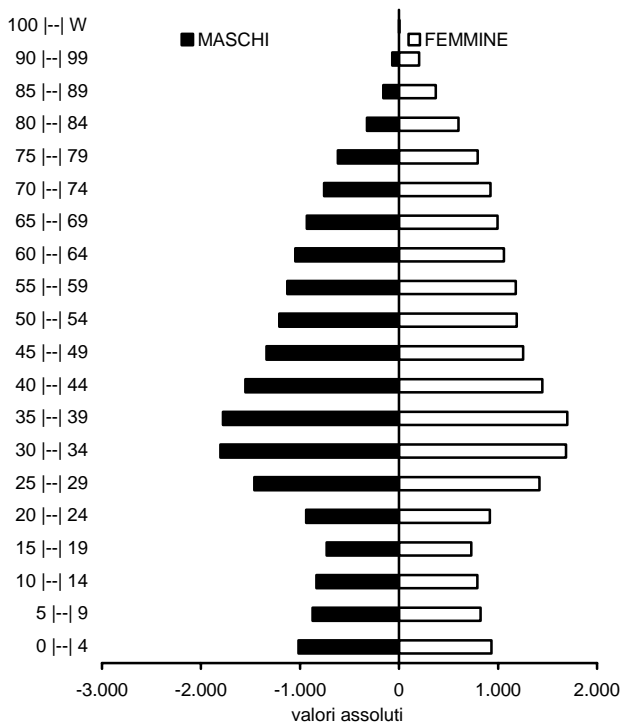
C.2 AREE DI SISTEMA: Area Metropolitana



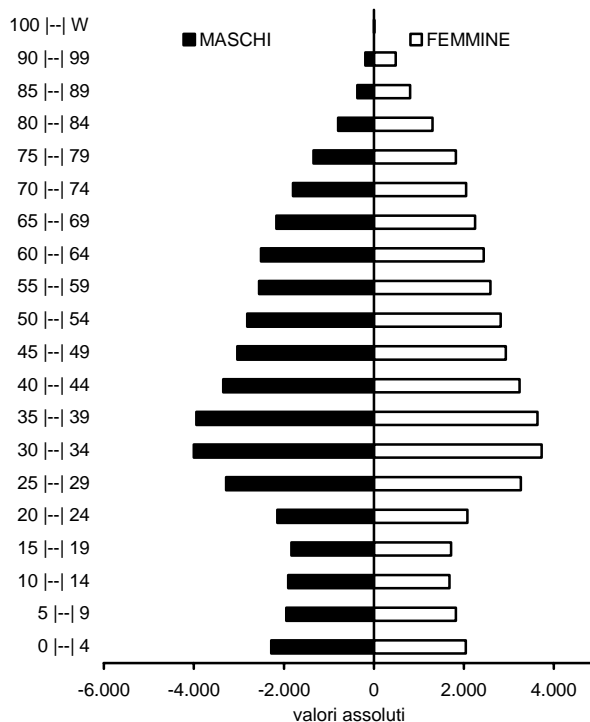
C.2 AREE DI SISTEMA: Collina e montagna



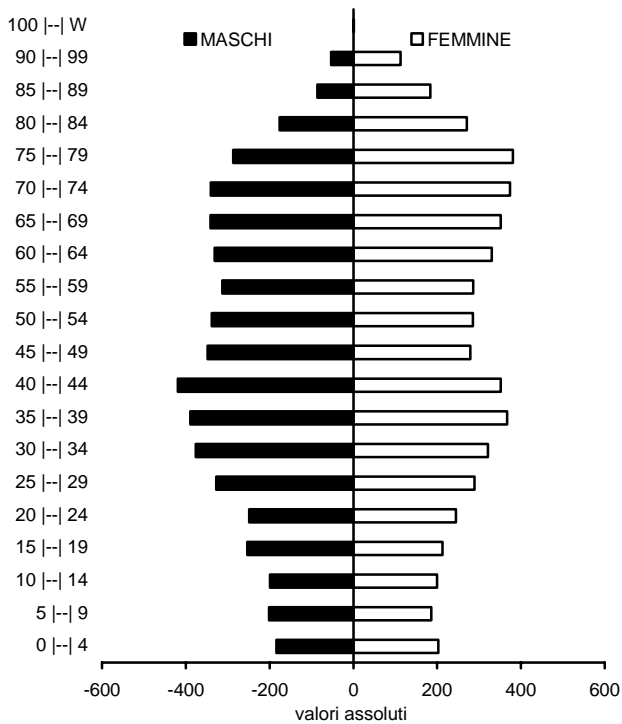
C.3 COMUNI A CINTURA DEL CAPOLUOGO:
Cintura Nord



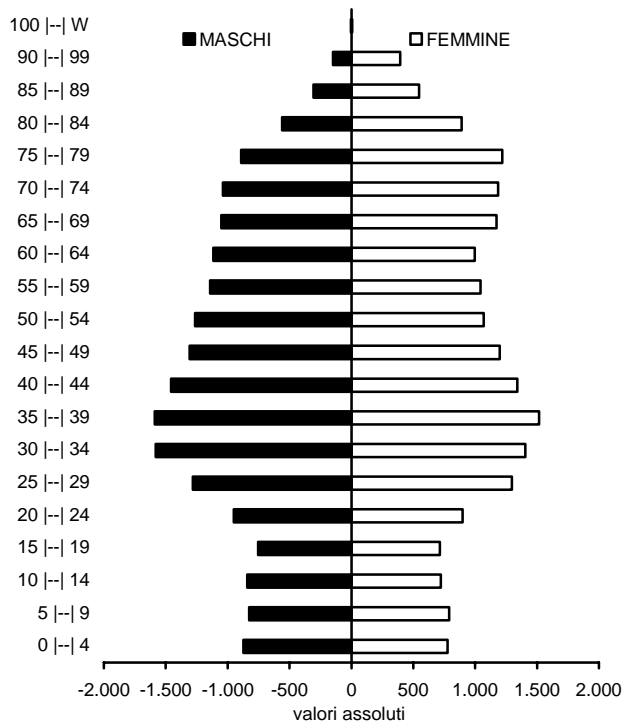
C.3 COMUNI A CINTURA DEL CAPOLUOGO:
Cintura Sud



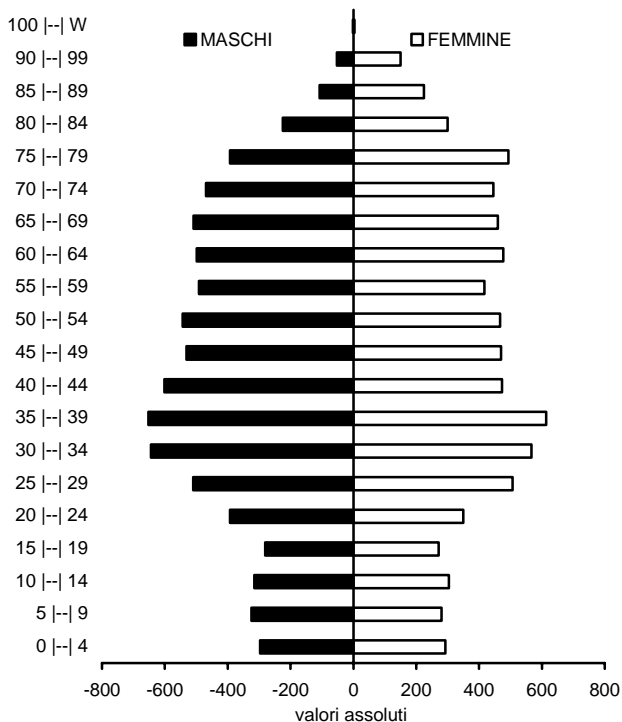
C.4 COMUNITÀ MONTANE: Modena Ovest



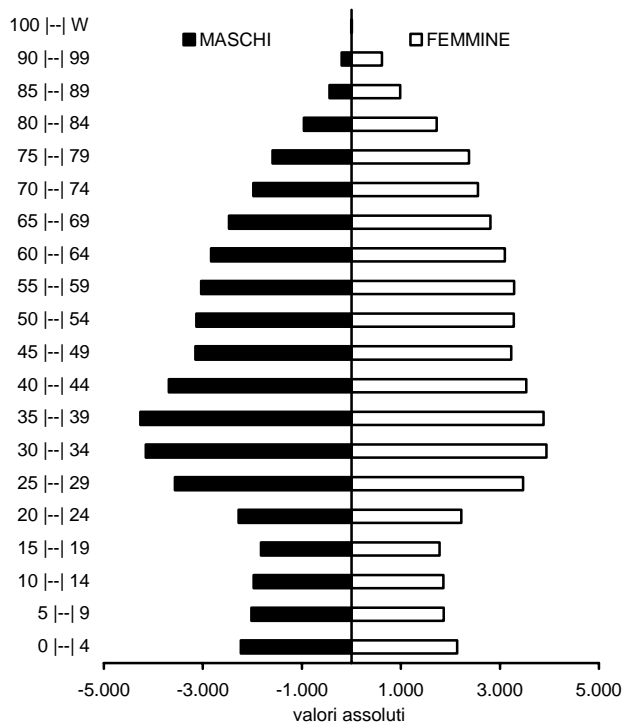
C.4 COMUNITÀ MONTANE: del Frignano



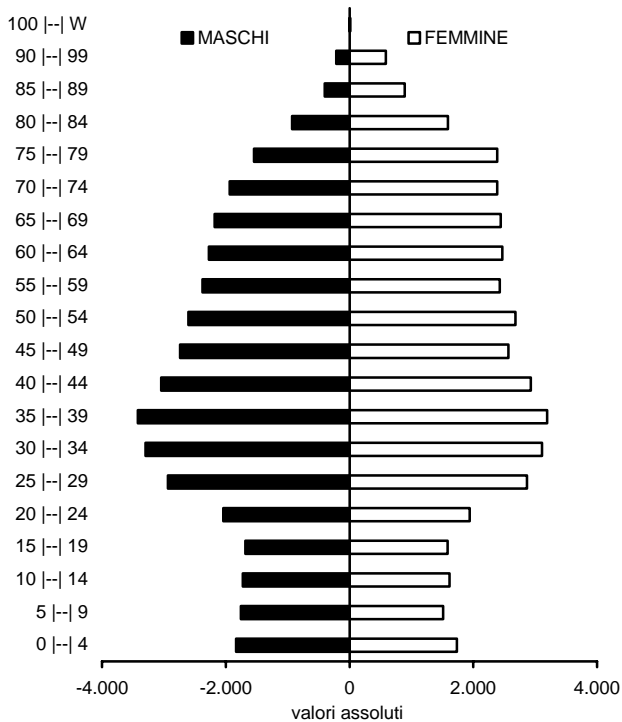
C.4 COMUNITÀ MONTANE: Modena Est



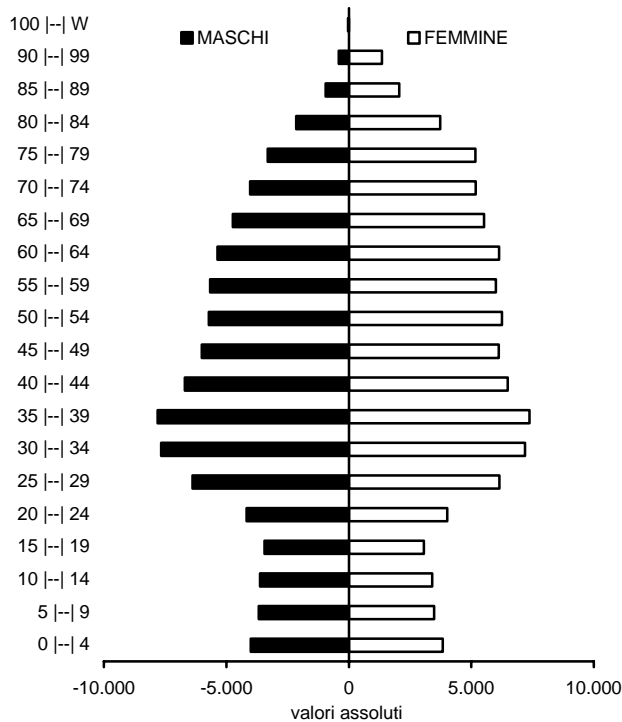
C.5 DISTRETTO SANITARIO: N°1 di Carpi



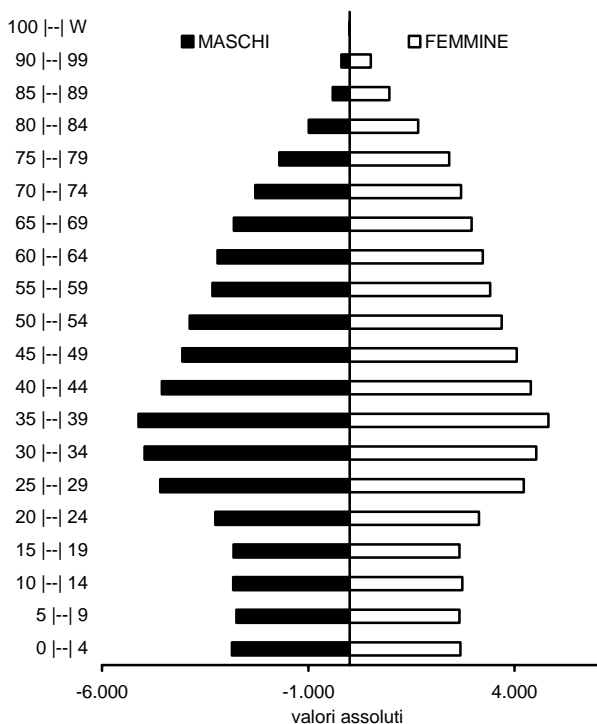
C.5 DISTRETTO SANITARIO: N°2 di Mirandola



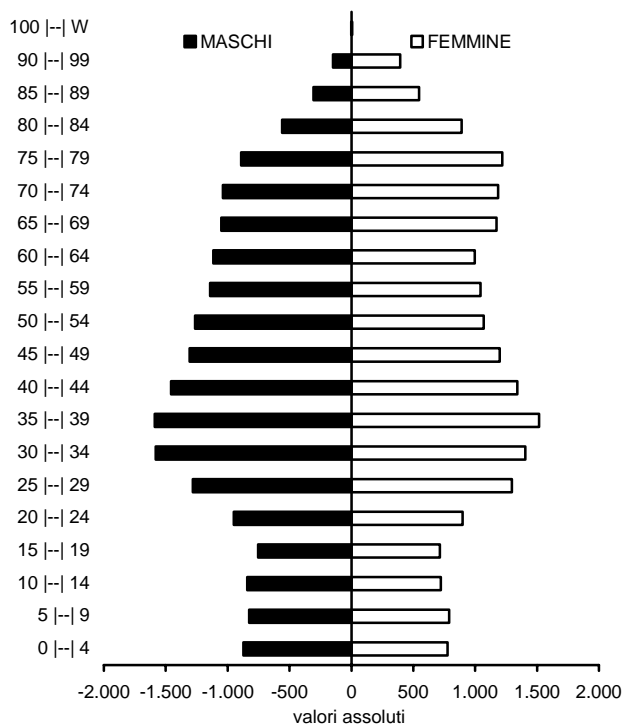
C.5 DISTRETTO SANITARIO: N°3 di Modena



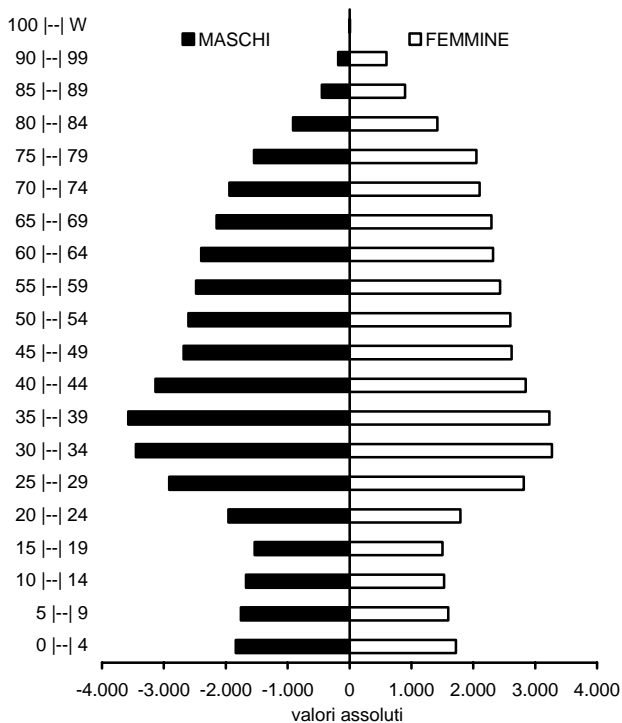
C.5 DISTRETTO SANITARIO: N°4 di Sassuolo



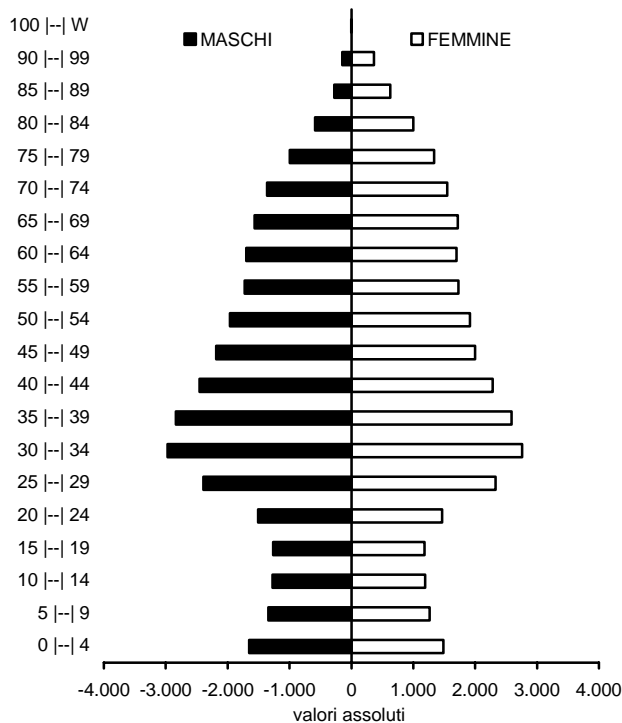
C.5 DISTRETTO SANITARIO: N°5 di Pavullo nel Frignano



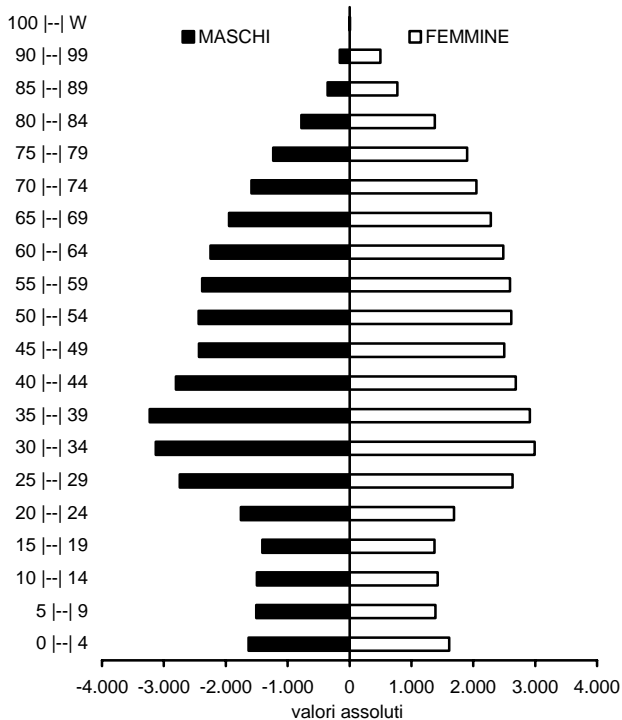
C.5 DISTRETTO SANITARIO: N°6 di Vignola



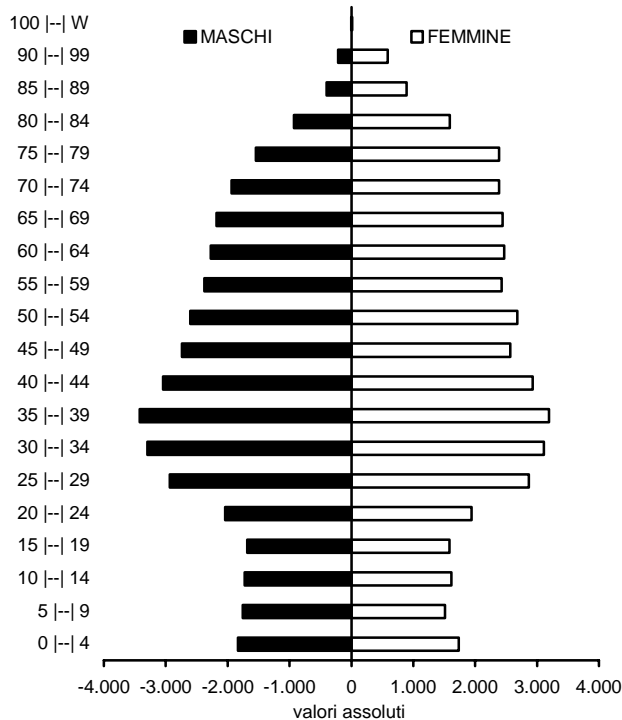
C.5 DISTRETTO SANITARIO: N°7 di Castelfranco Emilia



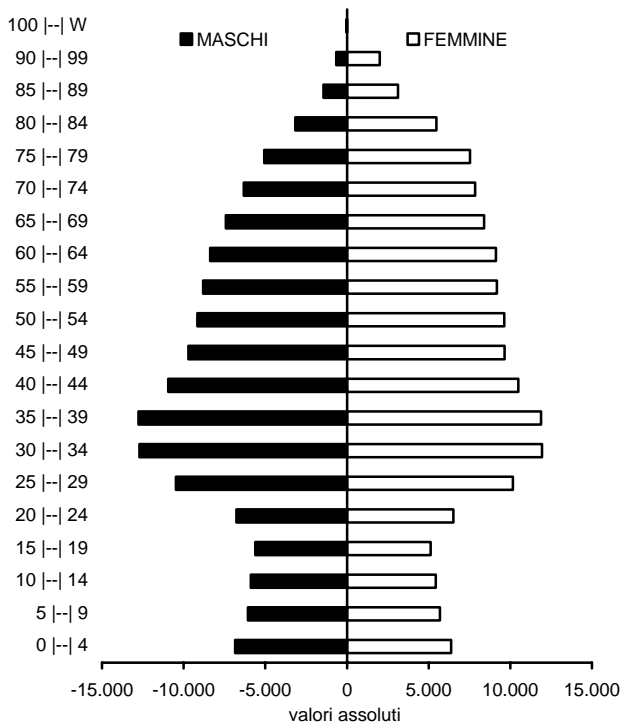
C.6 DISTRETTO SCOLASTICO: N°15 di Carpi



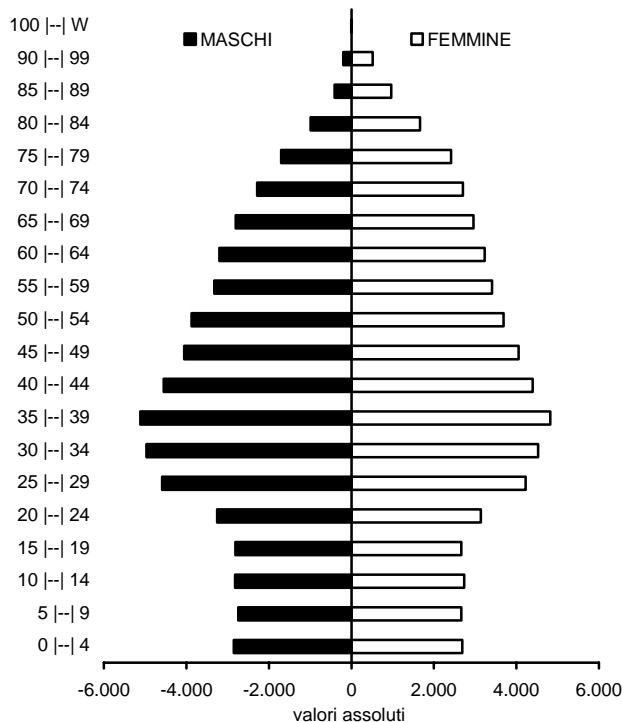
C.6 DISTRETTO SCOLASTICO: N°16 di Mirandola



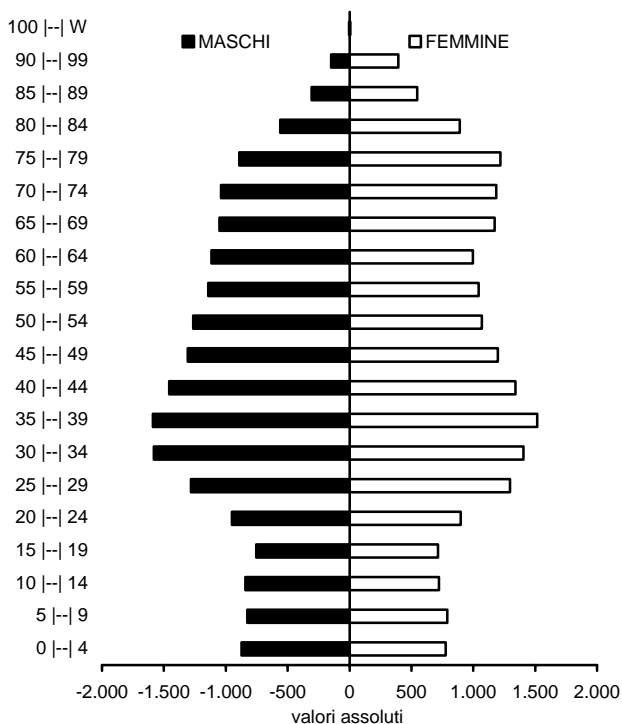
C.6 DISTRETTO SCOLASTICO: N°17 - 18 di Modena e Castelfranco Emilia



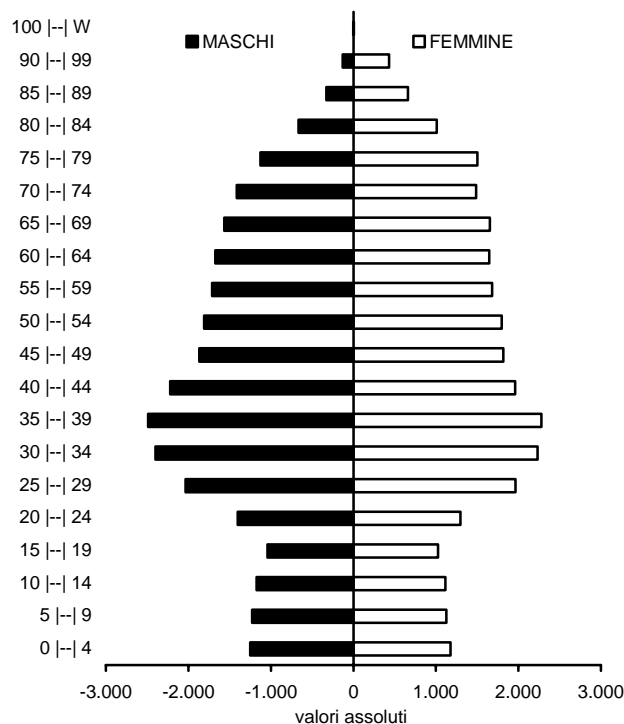
C.6 DISTRETTO SCOLASTICO: N°19 di Sassuolo



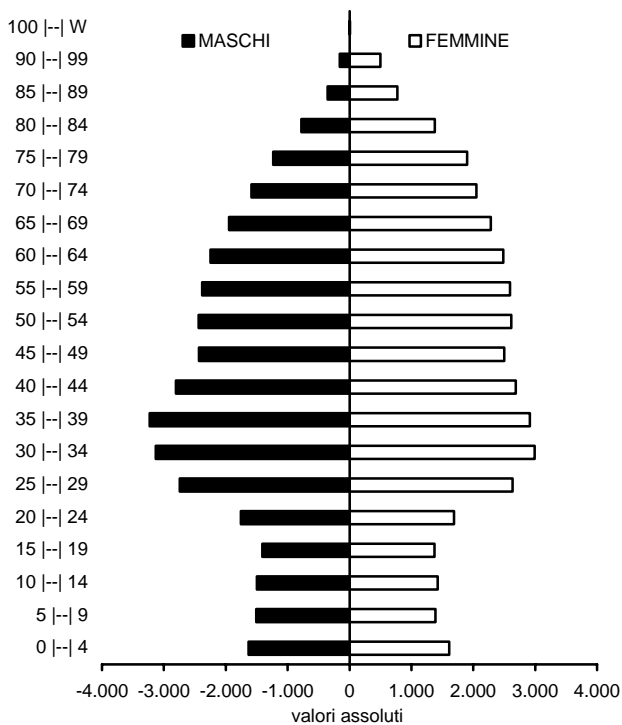
C.6 DISTRETTO SCOLASTICO: N°20 di Pavullo nel Frignano



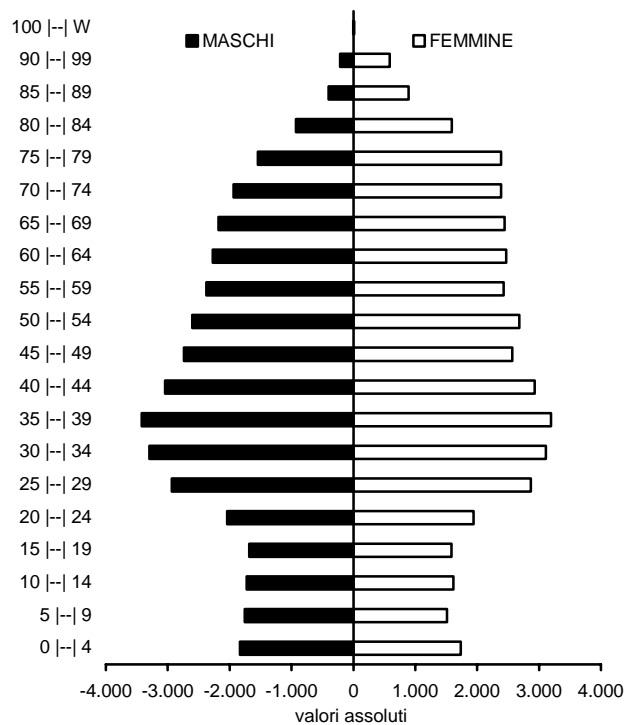
C.6 DISTRETTO SCOLASTICO: N°21 di Vignola



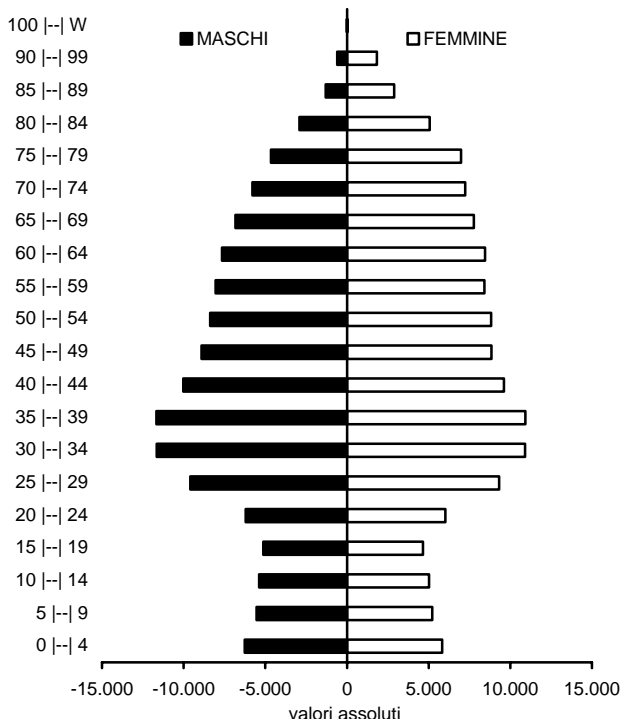
C.7 CENTRO PER L'IMPIEGO: Area di Carpi



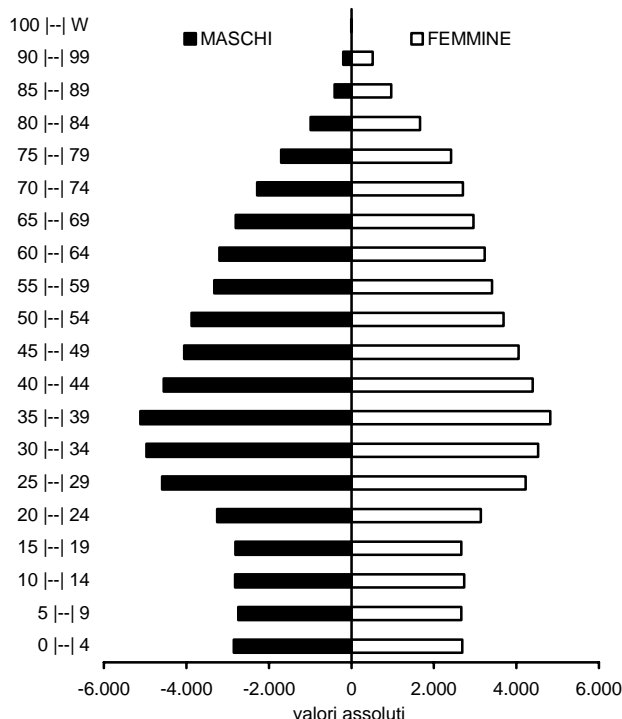
C.7 CENTRO PER L'IMPIEGO: Area di Mirandola



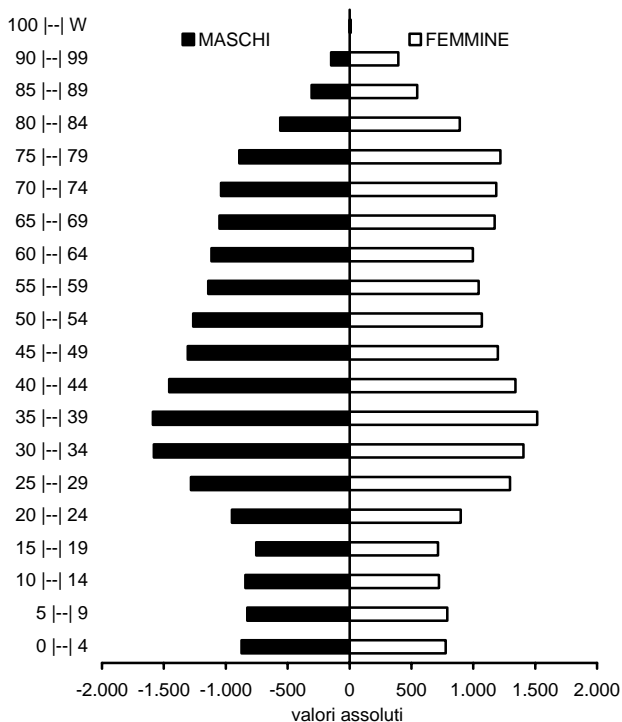
C.7 CENTRO PER L'IMPIEGO: Area di Modena



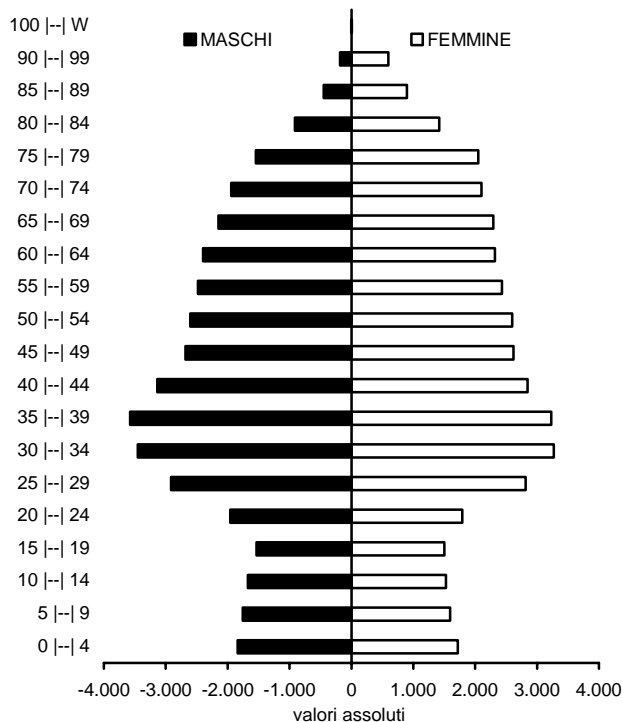
C.7 CENTRO PER L'IMPIEGO: Area di Sassuolo



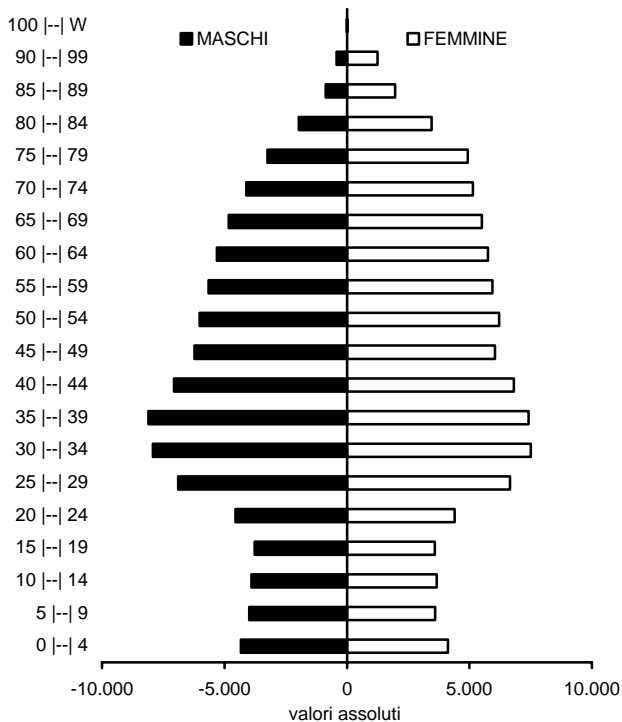
C.7 CENTRO PER L'IMPIEGO: Area di Pavullo nel Frignano



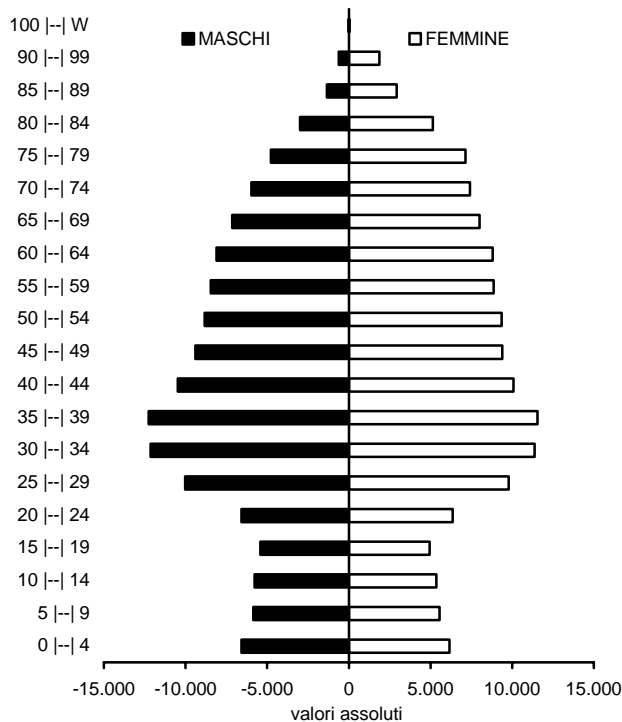
C.7 CENTRO PER L'IMPIEGO: Area di Vignola



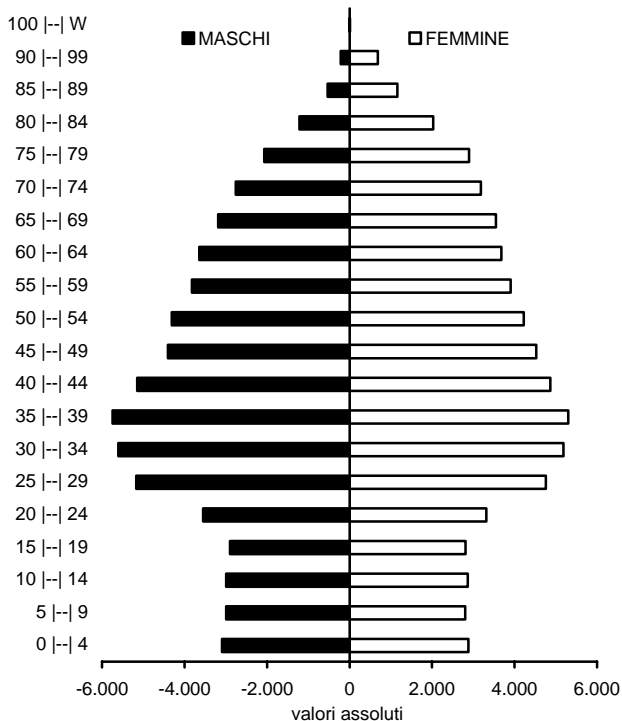
C.8 DISTRETTO A.R.P.A.: Carpi - Mirandola



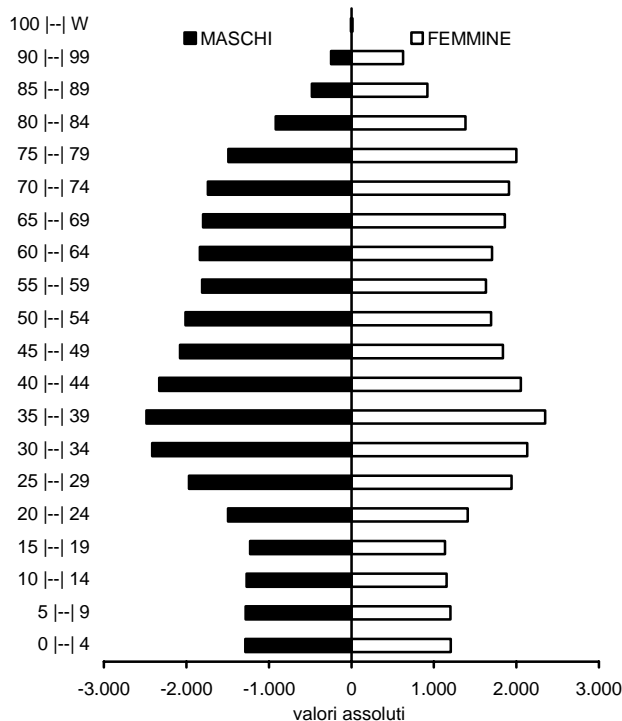
C.8 DISTRETTO A.R.P.A.: Modena



C.8 DISTRETTO A.R.P.A.: Sassuolo - Vignola



C.8 DISTRETTO A.R.P.A.: Pavullo nel Frignano



A.1 Le informazioni statistiche relative al 2002 risentono degli effetti dovuti al punto di singolarità rappresentato dal 2001, l'anno del censimento.

L'anagrafe della popolazione residente, la principale fonte informativa primaria in ambito demografico, viene allineata alla rilevazione censuaria: sulla base delle schede di famiglia compilate al censimento, vengono effettuati controlli incrociati sulle liste anagrafiche, in seguito opportunamente rettificata. Le anagrafi effettuano sia **iscrizioni d'ufficio**, quando al censimento risultano residenti persone non ancora iscritte all'anagrafe, sia **cancellazioni d'ufficio**, quando al censimento si è verificata la non reperibilità del soggetto in questione e la sua non reperibilità viene ripetutamente confermata da successivi controlli da parte del personale dell'anagrafe.

Spesso questa fase può durare anche diversi mesi, soprattutto in quelle realtà dove il fenomeno migratorio è rilevante e risulta difficile il controllo sui residenti. La delicatezza e la complessità della fase di revisione anagrafica è evidente, come pure evidenti e consistenti risultano le ricadute sul fronte strettamente informativo.

I dati relativi ai flussi demografici (nati, morti, iscritti e cancellati), per l'anno 2002, non consentono di ricavare, a computo algebrico, la popolazione residente al 31 dicembre; questo vale in generale ogni anno, ma è particolarmente vero nel periodo post-censuario, a causa delle ancora incomplete operazioni di revisione che solo in fase finale porteranno all'allineamento degli archivi anagrafici con i dati censuari.

Tuttavia, la rilevazione relativa alla popolazione residente per sesso e classi di età nei vari comuni della provincia, effettuata attraverso un procedimento di raccolta dei dati uniforme rispetto agli anni passati, fornisce un quadro informativo omogeneo rispetto alla serie storica precedente.

I flussi informativi relativi alla popolazione residente dei singoli comuni sono confluiti verso il Servizio Statistico della Provincia di Modena, grazie alla sollecita collaborazione dimostrata dai Servizi anagrafici comunali.

Le informazioni raccolte hanno consentito di delineare, per il diciannovesimo anno consecutivo, un quadro aggiornato della struttura per sesso e per età dei residenti nella provincia: in tal modo si è ottenuto un prospetto conoscitivo altrimenti non disponibile, nei suoi aspetti aggregati, per il periodo intercensuario. I dati sono, quindi, stati inviati al corrispondente servizio regionale, in accordo con la convenzione stipulata con la Regione Emilia-Romagna.

Il presente lavoro riporta, per ogni comune e per le aree sovracomunali, l'ammontare della popolazione residente suddivisa per sesso e per classi di età annuali, alla data puntuale del 31 dicembre 2002. Sulla base della distribuzione per classi quinquennali di età, si sono rappresentate le piramidi per età. Si è, quindi, proceduto al calcolo dei principali indici demografici (vecchiaia, dipendenza, struttura, mascolinità, densità abitativa), che sintetizzano alcuni aspetti della struttura della popolazione.

A.2 Alle anagrafi comunali è stato richiesto di compilare i modelli Mod. Sir - DEM 1 - DEM2 - DEM3 e di fornire una serie di informazioni, riguardanti i flussi per l'anno 2002, relative sia alla popolazione residente complessiva che alla componente straniera:

Mod. Sir – DEM 1

Popolazione residente al 31.12.2002 nei comuni della provincia per sesso e anno di nascita (età compiuta al 31.12.2002) - estrazione dalla banca dati dell'anagrafe

Mod. Sir – DEM 2 Morti, iscritti e cancellati nel corso del 2002 nei comuni della provincia per sesso e anno di nascita (età completa) - estrazione dalla banca dati dell'anagrafe

Mod. Sir – DEM 3 Numero di famiglie residenti nei comuni della provincia per numero di componenti al 31.12.2002.
Numero di convivenze e corrispondenti componenti al 31.12.2002
Numero di matrimoni celebrati nel corso del 2002 nei comuni della provincia (popolazione presente)

Dati riassuntivi 2002 sulla popolazione residente nei vari comuni.

Informazioni relative alla consistenza per sesso:

- della popolazione di inizio e fine anno,
 - dei nati,
 - dei morti,
 - degli iscritti (da altro comune, dall'estero, altro)
 - dei cancellati (per altro comune, per l'estero, altro).
-

Dati riassuntivi 2002 sui cittadini stranieri residenti nei vari comuni.

Informazioni relative alla consistenza per sesso:

- della popolazione di inizio e fine anno,
 - dei nati,
 - dei morti,
 - degli iscritti (da altro comune, dall'estero, altro)
 - dei cancellati (per altro comune, per l'estero, altro).
-

A.3 La disponibilità dei dati di popolazione femminile per anno di nascita ci ha consentito di stimare i tassi di fecondità specifici per età (tutti gli ordini) e quindi il Tasso di Fecondità Totale (TFT) della provincia di Modena:

- in base ai dati di fecondità specifica, analizzata per coorti, della Regione Emilia Romagna al 1993 e alle più recenti statistiche di fecondità regionale datate 1996 (V. Bibliografia [9]) si sono stimate quelle relative agli anni 1994-1996;
- si è supposto che la distribuzione relativa provinciale delle nascite alle varie età della madre fosse simile a quella determinata per la regione Emilia-Romagna e si è presa a riferimento quella stimata al 1996;
- si sono calcolati i nati teorici modenesi moltiplicando i tassi di fecondità specifici per età regionali per i corrispondenti contingenti femminili provinciali;
- la variazione relativa tra i nati osservati e i nati teorici ha consentito di determinare il coefficiente di correzione per il quale si è moltiplicato ciascun tasso specifico regionale, ottenendo il corrispondente tasso specifico provinciale.

A.4 Per la determinazione delle Tavole di mortalità abbreviata (classi quinquennali) 2002 relative alla provincia di Modena si è provveduto a determinare i Tassi di Mortalità Specifici per età (m_x) e quindi le stime delle Probabilità di Morte (q_x) mediante la nota relazione intercorrente tra le due statistiche:

$${}_a q_x = \frac{(2a * {}_a m_x)}{(2 + a * {}_a m_x)}$$

Si sono considerate le classi di età:

- La classe 0-5 è stata divisa:

- * in <1 anno (a=1);
- * 1-4 anni (a=4), per tener conto della mortalità entro il primo anno di vita;
- classi quinquennali dai 5 agli 89 anni (a=5)
- classe unica degli ultranovantenni (90 e oltre) (a=11)

La radice della tavola (l_0) è pari a 100.000 individui.

Occorre precisare che, mentre per **età completa** si intende l'età calcolata sottraendo all'anno corrente l'anno di nascita; per **età compiuta** si intende quella calcolata sottraendo alla data di riferimento (giorno|mese|anno) la data di nascita (giorno|mese|anno).

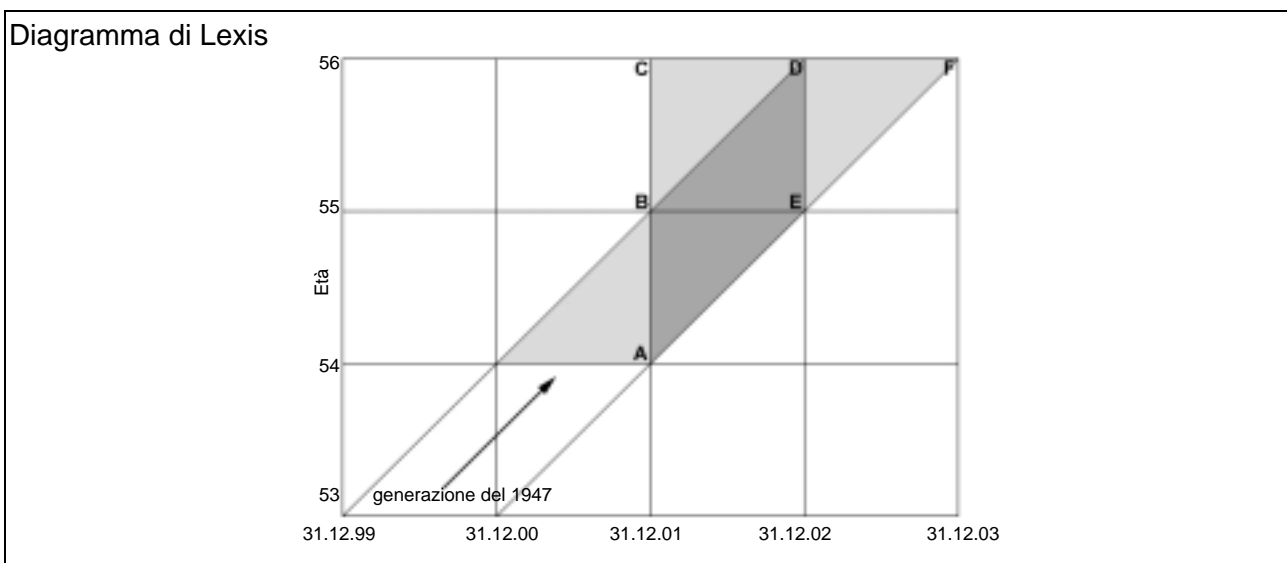
Le variabili che entrano in gioco nel calcolo delle tavole di mortalità sono da un lato la popolazione residente (variabile di stato) e dall'altro il flusso dei morti (variabili di movimento). Si tratta di variabili di natura statisticamente diversa sulle quali è bene fare alcune osservazioni:

- Dato che la popolazione residente (variabile di stato) viene rilevata al 31.12 di ogni anno, la sua distribuzione per età completa coincide con quella per età compiuta: i nati nel corso del 1947 al 31.12.2002 hanno età compiuta= età completa= 55 anni
- Dato che i morti (variabile di flusso o movimento) si riferiscono ad un intervallo di tempo annuale (gli eventi che si verificano tra l'1.1.2002 e il 31.12.2002), la distribuzione dei dati per età compiuta non coincide con quella per età completa:
 - * i morti di 55 anni compiuti appartengono a due generazioni contigue, quelle dei nati nel 1946 e nel 1947 che al momento del verificarsi della morte avevano compiuto gli anni;
 - * i morti di 55 anni completi provengono esclusivamente dalla generazione dei nati nel 1947.

(V. Diagramma di Lexis ordinata di destra).

In altre parole, osservando il Diagramma di Lexis si ha che:

- le morti (come pure le iscrizioni e le cancellazioni), avvenute nel corso del 2002, ad esempio, di età completa pari a 55 anni (2002-1947) si ascrivono agli individui nati nel 1947 e sono contenuti nel parallelepipedo ABDE;
- la popolazione che al 31.12.2002 ha un'età compiuta di 55 anni (segmento DE) è costituita dagli individui della generazione 1947 ancora in vita al 31.12.2002, al netto delle morti e delle migrazioni avvenute nel corso del tempo (+iscritti - cancellati - morti).



Pertanto, il calcolo dei tassi specifici di mortalità per età e le corrispondenti stime delle probabilità di morte si devono riferire per i morti alle età complete e per la popolazione alle età compiute. Come è noto il Tasso di Mortalità Specifico per età compiuta compresa tra i compleanni x e $x+a$ è dato dalla formula:

$$m_x = \frac{M_x}{P_x} * 1.000 = \frac{CBDE}{\frac{CB + DE}{2}}$$

dove:

M_x sono i morti avvenuti nel corso del 2002 di età compiuta x (intervallo aperto a destra $x | - x+a$) (CBDE = CBD + BDE);

P_x è la popolazione media annua del 2002 (media aritmetica della popolazione al 31.12.2001 e 31.12.2002) di età compiuta x .

Nel nostro caso, trattandosi di età complete per i morti e di età compiute per la popolazione, il calcolo di m'_x è effettuato in base alla seguente formula;

$$m'_x = \frac{M'_x}{P_x} * 1.000 = \frac{ABDE}{\frac{CB + DE}{2}}$$

dove:

M'_x sono i morti avvenuti nel corso tra il 2002 di età completa x (ABDE = BDE + ABE);

P_x è la popolazione media annua del 2002 (media aritmetica della popolazione al 31.12.2001 e 31.12.2002) di età compiuta x .

Per la stima delle Tavole di mortalità abbreviata (classi quinquennali) riferita alla media del periodo 1998-2002 si avrà che:

M'_x sono il numero medio annuo di morti avvenuti nel corso del periodo 1998-2002 di età completa x ;

P_x è la popolazione media annua del periodo 1998-2002 di età compiuta x .

B.1 Vengono elencate, nel prospetto seguente, le aree della programmazione sovracomunale cui si riferiscono le elaborazioni compiute: si evidenziano, così, in termini di aggregazioni comunali, i diversi ambiti territoriali.

Prospetto 1 Aree di sistema

| AREE DI SISTEMA | COMUNI |
|--------------------|--|
| BASSA PIANURA | Camposanto, Cavezzo, Concordia sulla Secchia, Finale Emilia, Medolla, Mirandola, Novi di Modena, San Felice sul Panaro, San Possidonio, San Prospero |
| AREA METROPOLITANA | Bastiglia, Bomporto, Campogalliano, Carpi, Castelfranco Emilia, Castelnuovo Rangone, Castelvetro, Fiorano Modenese, Formigine, Maranello, Modena, Nonantola, Ravarino, San Cesario sul Panaro, Sassuolo, Savignano sul Panaro, Soliera, Spilamberto, Vignola |
| COLLINA E MONTAGNA | Fanano, Fiumalbo, Frassinoro, Guiglia, Lama Mocogno, Marano sul Panaro, Montecreto, Montefiorino, Montese, Palagano, Pavullo nel Frignano, Pievepelago, Polinago, Prignano sulla Secchia, Riolunato, Serramazzone, Sestola, Zocca |

Prospetto 2 Cintura del capoluogo

| CINTURA DEL CAPOLUOGO | COMUNI |
|-----------------------------------|--|
| <i>CINTURA NORD DEL CAPOLUOGO</i> | Bastiglia, Campogalliano, Nonantola, Soliera |
| <i>CINTURA SUD DEL CAPOLUOGO</i> | Castelfranco Emilia, Castelnuovo Rangone, Formigine, San Cesario sul Panaro, Spilamberto |

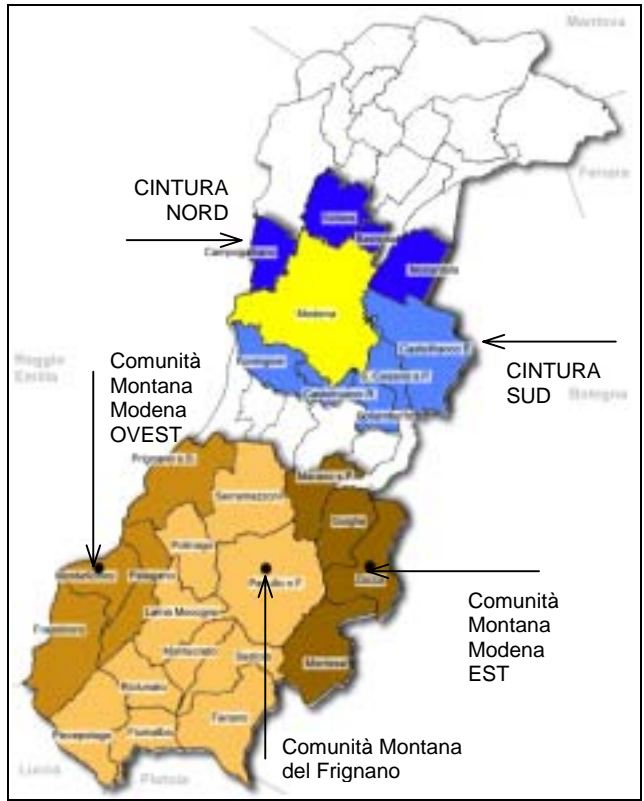
Prospetto 3 Comunità Montane

| COMUNITÀ MONTANE | COMUNI |
|--------------------------------------|---|
| <i>COMUNITÀ MONTANA MODENA OVEST</i> | Frassinoro, Montefiorino, Palagano, Prignano sulla Secchia |
| <i>COMUNITÀ MONTANA DEL FRIGNANO</i> | Fanano, Fiumalbo, Lama Mocogno, Montecreto, Pavullo nel Frignano, Pievepelago, Polinago, Riolunato, Serramazzoni, Sestola |
| <i>COMUNITÀ MONTANA MODENA EST</i> | Guiglia, Marano sul Panaro, Montese, Zocca |

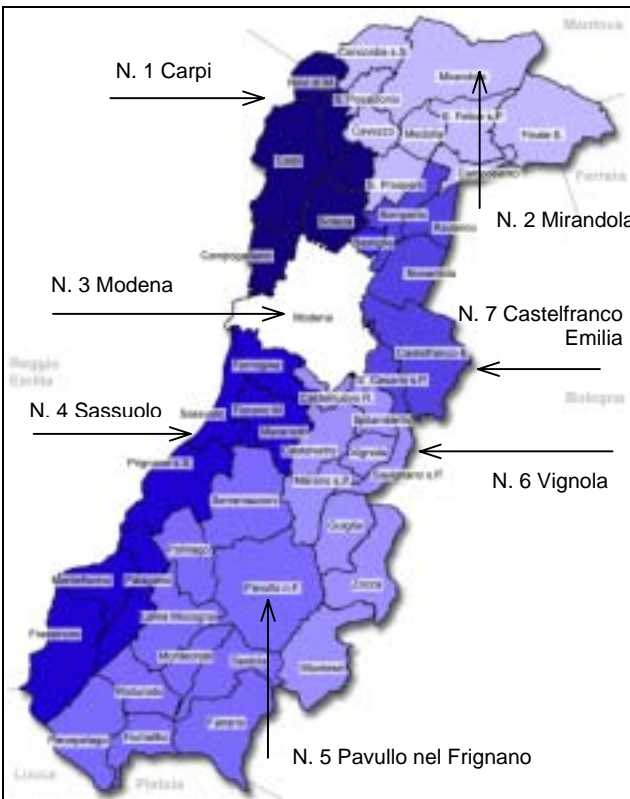
Cart.1 Aree di sistema



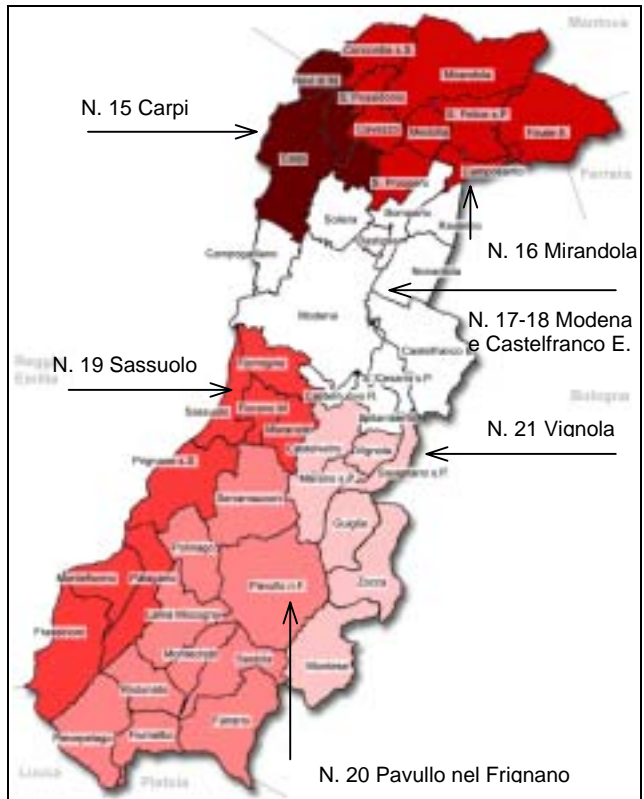
Cart.2 Cintura del capoluogo - Comunità montane



Cart.3 Distretti Sanitari



Cart.4 Distretti Scolastici



Prospetto 4 Distretti Sanitari

| DISTRETTI SANITARI | COMUNI |
|--------------------------------|--|
| <i>N. 1 DI CARPI</i> | Campogalliano, Carpi, Novi di Modena, Soliera |
| <i>N. 2 DI MIRANDOLA</i> | Camposanto, Cavezzo, Concordia sulla Secchia, Finale Emilia, Medolla, Mirandola, San Felice sul Panaro, San Possidonio, San Prospero |
| <i>N. 3 DI MODENA</i> | Modena |
| <i>N. 4 DI SASSUOLO</i> | Fiorano Modenese, Formigine, Frassinoro, Maranello, Montefiorino, Palagano, Prignano sulla Secchia, Sassuolo |
| <i>N. 5 DI PAVULLO</i> | Fanano, Fiumalbo, Lama Mocogno, Montecreto, Pavullo nel Frignano, Pievepelago, Polinago, Riolunato, Serramazzoni, Sestola |
| <i>N. 6 DI VIGNOLA</i> | Castelnuovo Rangone, Castelvetro, Guiglia, Marano sul Panaro, Montese, Savignano sul Panaro, Spilamberto, Vignola, Zocca |
| <i>N. 7 DI CASTELFRANCO E.</i> | Bastiglia, Bomporto, Castelfranco Emilia, Nonantola, Ravarino, San Cesario sul Panaro |

Prospetto 5 Distretti Scolastici

| DISTRETTI SCOLASTICI | COMUNI |
|--|---|
| <i>N. 15 DI CARPI</i> | Carpi, Novi di Modena |
| <i>N. 16 DI MIRANDOLA</i> | Camposanto, Cavezzo, Concordia sulla Secchia, Finale Emilia, Medolla, Mirandola, San Felice sul Panaro, San Possidonio, San Prospero |
| <i>N. 17-18 DI MODENA E CASTELFRANCO</i> | Bastiglia, Bomporto, Campogalliano, Castelfranco Emilia, Castelnuovo Rangone, Modena, Nonantola, Ravarino, San Cesario sul Panaro, Soliera, Spilamberto |
| <i>N. 19 DI SASSUOLO</i> | Fiorano Modenese, Formigine, Frassinoro, Maranello, Montefiorino, Palagano, Prignano sulla Secchia, Sassuolo |
| <i>N. 20 DI PAVULLO</i> | Fanano, Fiumalbo, Lama Mocogno, Montecreto, Pavullo nel Frignano, Pievepelago, Polinago, Riolunato, Serramazzoni, Sestola |
| <i>N. 21 DI VIGNOLA</i> | Castelvetro, Guiglia, Marano sul Panaro, Montese, Savignano sul Panaro, Vignola, Zocca |

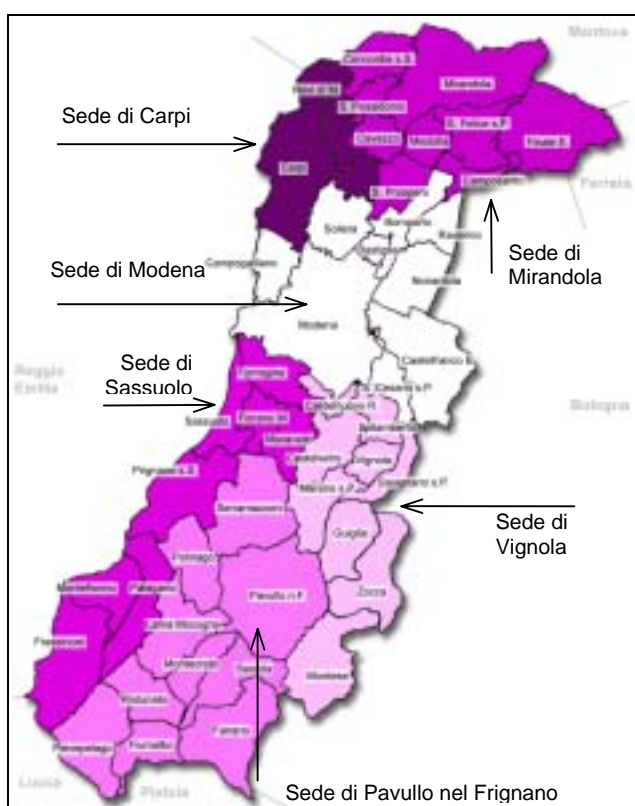
Prospetto 6 Centri per l'impiego

| CENTRI PER L'IMPIEGO | COMUNI |
|-----------------------------|--|
| <i>SEDE DI CARPI</i> | Carpi, Novi di Modena |
| <i>SEDE DI MIRANDOLA</i> | Camposanto, Cavezzo, Concordia sulla Secchia, Finale Emilia, Medolla, Mirandola, San Felice sul Panaro, San Possidonio, San Prospero |
| <i>SEDE DI MODENA</i> | Bastiglia, Bomporto, Campogalliano, Castelfranco Emilia, Modena, Nonantola, Ravarino, San Cesario sul Panaro, Soliera |
| <i>SEDE DI SASSUOLO</i> | Fiorano Modenese, Formigine, Frassinoro, Maranello, Montefiorino, Palagano, Prignano sulla Secchia, Sassuolo |
| <i>SEDE DI PAVULLO</i> | Fanano, Fiumalbo, Lama Mocogno, Montecreto, Pavullo nel Frignano, Pievepelago, Polinago, Riolunato, Serramazzoni, Sestola |
| <i>SEDE DI VIGNOLA</i> | Castelnuovo Rangone, Castelvetro, Guiglia, Marano sul Panaro, Montese, Savignano sul Panaro, Spilamberto, Vignola, Zocca |

Prospetto 7 Distretti A.R.P.A.

| DISTRETTI A.R.P.A. | COMUNI |
|---------------------------|---|
| <i>CARPI - MIRANDOLA</i> | Bastiglia, Bomporto, Camposanto, Carpi, Cavezzo, Concordia sulla Secchia, Finale Emilia, Medolla, Mirandola, Novi di Modena, Ravarino, San Felice sul Panaro, San Possidonio, San Prospero, Soliera |
| <i>MODENA</i> | Campogalliano, Castelfranco Emilia, Castelnuovo Rangone, Formigine, Modena, Nonantola, San Cesario sul Panaro |
| <i>SASSUOLO - VIGNOLA</i> | Castelvetro, Fiorano Modenese, Maranello, Marano sul Panaro, Sassuolo, Savignano sul Panaro, Spilamberto, Vignola |
| <i>PAVULLO</i> | Fanano, Fiumalbo, Frassinoro, Guiglia, Lama Mocogno, Montecreto, Montefiorino, Montese, Palagano, Pavullo nel Frignano, Pievpelago, Polinago, Prignano sulla Secchia, Riolunato, Serramazzone, Sestola, Zocca |

Cart.5 Centri per l'impiego



Cart.6 Distretti A.R.P.A.



BIBLIOGRAFIA

- [1] *Population Division of the Department of Economic and Social Affairs of the United Nations Secretariat, World Population Prospects: The 2000 Revision and World Urbanization Prospects: The 2001 Revision*, <http://esa.un.org/unpp>
- [2] *Regione Emilia-Romagna, 2001, Bologna, FrancoAngeli, "La struttura per età e sesso della popolazione residente nei comuni della regione Emilia-Romagna al 1.1.2000"*, ISTAT (<http://www.regione.emilia-romagna.it/>)
- [3] *Annuari, 2001, Roma, "Popolazione e movimento anagrafico dei comuni - Anno 2000"*, ISTAT (<http://www.istat.it>)
- [4] *Annuari, 2002, Roma, "Movimento migratorio della popolazione residente - Iscrizioni e cancellazioni anagrafiche Anno 1999"*, ISTAT (<http://www.istat.it>)
- [5] *Annuari, 2000, Roma, "Popolazione e movimento anagrafico dei comuni - Anno 1999"*, ISTAT (<http://www.istat.it>)
- [6] *Annuari, 2000, Roma, "Nascite: caratteristiche demografiche e sociali - Anno 1996"*, ISTAT (<http://www.istat.it>)
- [7] *Argomenti n. 18, 2000, Roma, "Nascere nelle cento Italie"*, ISTAT (<http://www.istat.it>)
- [8] *Informazioni n. 55, 2000, Roma, "Popolazione per sesso, età e stato civile nelle province e nei grandi comuni - stime regionali al 1.1.2000 - Anno 1999"*, ISTAT (<http://www.istat.it>)
- [9] *Informazioni n. 11, 2000, Roma, "La fecondità regionale nel 1996"*, ISTAT (<http://www.istat.it>)
- [10] *P. Benassi, G. Zoda, Luglio 2000, Modena, "Osservatorio demografico 1999", un'analisi sulla struttura, per sesso, per classi d'età e cittadinanza della popolazione residente nei comuni e nelle aree della programmazione sovracomunale, SISTAN, Provincia di Modena* (<http://www.modenastatistiche.it>)
- [11] *U.S. Bureau of the Census, "Report WP/98, World Population Profile: 1998"*, U.S. Government Printing Office, Washington, DC, 1999. (<http://www.census.gov/ipc/www/idbagq.html>)
- [12] *P. Benassi, G. Zoda, Luglio 1999, Modena, "Osservatorio demografico 1998", la popolazione modenese 1998, i cittadini stranieri, le proiezioni demografiche 1999-2025, SISTAN, Provincia di Modena* (<http://www.modenastatistiche.it>)
- [13] *P. Benassi, agosto 1998, Modena, "I cittadini stranieri residenti in provincia di Modena al 31 dicembre 1997"*, SISTAN, Provincia di Modena (<http://www.modenastatistiche.it>)
- [14] *G. Zoda, maggio 1998, Modena, "La popolazione modenese 1997", un'analisi sulla struttura della popolazione residente nei comuni e nelle aree della programmazione sovracomunale, SISTAN, Provincia di Modena* (<http://www.modenastatistiche.it>)
- [15] *Annuari, 1998, Roma, "Nascite: caratteristiche demografiche e sociali - Anno 1995"*, ISTAT (<http://www.istat.it>)
- [16] *Annuari, 1997, Roma, "Nascite: caratteristiche demografiche e sociali - Anno 1994"*, ISTAT (<http://www.istat.it>)
- [17] *Informazioni n. 35, 1997, Roma, "Popolazione - La fecondità nelle regioni italiane. Analisi per coorti - Anni 1952 - 1993"*, ISTAT(<http://www.istat.it>)
- [18] *Annuari, 1996, Roma, "Nascite: caratteristiche demografiche e sociali - Anno 1993"*, ISTAT (<http://www.istat.it>)
- [19] *P. Benassi, G. Zoda, giugno 1996, Modena, "La popolazione modenese 1995", un'analisi sulla struttura della popolazione residente nei comuni e nelle aree della programmazione sovracomunale, SISTAN, Provincia di Modena*
- [20] *P. Benassi, D. Bindo, P. Masetti, G. Zoda, dicembre 1995, Modena, "Patrimonio edilizio e componente demografica del fabbisogno abitativo", analisi delle condizioni abitative nelle località censuarie della provincia di Modena e previsioni demografiche comunali finalizzate alla stima del fabbisogno, SISTAN, Provincia di Modena*
- [21] *R. Belleli, P. Benassi, G. Zoda, settembre 1995, Modena, "La popolazione modenese 1994", un'analisi sulla struttura della popolazione residente nei comuni e nelle aree della programmazione sovracomunale, SISTAN, Provincia di Modena*
- [22] *P. Benassi, G. Zoda, maggio 1994, Modena, "La popolazione modenese 1993", un'analisi sulla struttura della popolazione residente nei comuni e nelle aree della programmazione sovracomunale, SISTAN, Provincia di Modena*
- [23] *P. Benassi, G. Zoda, gennaio 1994, Modena, "La popolazione modenese 1992", un'analisi sulla struttura della popolazione residente nei comuni e nelle aree della programmazione sovracomunale, SISTAN, Provincia di Modena*
- [24] *P. Benassi, F. Tosatti, G. Zoda, novembre 1993, Modena, "1981-1991- Tendenze demografiche modenesi", SISTAN, Provincia di Modena.*
- [25] *P. Benassi, settembre 1991, Modena, "La popolazione modenese 1990", analisi sulla struttura della popolazione residente nei comuni e nelle aree della programmazione sovracomunale, Provincia di Modena*

- [26] P. Benassi, C. Casari, dicembre 1989, Modena, "La popolazione modenese 1988", analisi sulla struttura della popolazione residente nei comuni e nelle aree della programmazione sovracomunale, Provincia di Modena
- [27] P. Benassi, C. Casari, ottobre 1988, Modena, "La popolazione modenese 1987", previsioni al 1997, Provincia di Modena
- [28] P. Benassi, C. Casari, novembre 1987, Modena, "La popolazione modenese 1986", previsioni degli anziani sino al 1996, Provincia di Modena
- [29] P. Benassi, C. Casari, novembre 1986, Modena, "La popolazione modenese 1985-1995", analisi della struttura e previsioni demografiche nei comuni e nelle aree della programmazione sovracomunale, Provincia di Modena
- [30] P. Benassi, C. Casari, ottobre 1985, Modena, "La popolazione modenese alle soglie degli anni '90", la struttura, l'evoluzione, le previsioni demografiche nei comuni e nelle aree della programmazione sovracomunale, Provincia di Modena
- [31] N. Federici, Roma, 1984, "Istituzioni di demografia", Università degli studi di Roma, Facoltà di Scienze Statistiche, Demografiche e Attuariali
- [32] M. Livi Bacci, Torino, 1981, "Introduzione alla demografia", Editori, Torino
- [33] P. Benassi, G. Zoda, Luglio 2002, Modena, "Osservatorio demografico 2001" Analisi sulla struttura, per sesso, per classi d'età e cittadinanza della popolazione residente nei comuni e nelle aree della programmazione sovracomunale al 31 dicembre 2001, SISTAN, Provincia di Modena (<http://www.modenastatistiche.it>)