

# ELEZIONE DEL CONSIGLIO PROVINCIALE

del 31/10/2018

*CONSIGLIO PROVINCIALE DI MODENA*

## VERBALE DELLE OPERAZIONI DELL'UFFICIO ELETTORALE

PROVINCIA DI MODENA	
All. _____	
N° <u>41099</u>	Del <u>31/10/2018</u>
Cl. <u>1-2</u>	Prec. _____
Anno _____	Fasc. <u>6</u> Sub. _____



**VERBALE DELLE OPERAZIONI  
DELL'UFFICIO ELETTORALE****1.- INSEDIAMENTO DELL'UFFICIO ELETTORALE**

L'anno duemila *diciotto*, addì *trentuno* del mese di *ottobre*, alle ore 22,05 l'Ufficio elettorale per l'elezione del Consiglio provinciale di MODENA si è riunito per procedere alle operazioni ad esso attribuite dalla legge 7 aprile 2014, n. 56.

Sono presenti i signori:

MARIA DI MATTEO .....*Presidente dell'Ufficio elettorale*

FABIO LEONELLI .....*Componenti*

LAURA PICCHIETTI .....*Componenti*

GEA ZODA .....*Componenti*

RICCARDO REBECCHI .....*Segretario*



**2.- INTERVENTO DEI RAPPRESENTANTI DELLE LISTE**

Il Presidente, accertato che sono stati designati i seguenti delle liste dei candidati presso il seggio centrale e che tali rappresentanti, seppur informati, non sono presenti alle operazioni dell'Ufficio elettorale se non nella persona di Emilia Muratori, che viene ammessa ad assistere alle operazioni dell'Ufficio medesimo. Si precisa che la Lista n. 1 ha presentato due nominativi di rappresentanti, ma da comunicazione verbale di Antonio Platis viene indicato il rappresentante come di seguito:

Lista n. 1: UNIONE MODENA CIVICA  
UNIAMOCI  
Rappresentante ANTONIO PLATIS

Lista n. 2: CIVICAMENTE MODENA  
Rappresentante FEDERICO ROPA

Lista n. 3: PROGRESSISTI E CIVICI PER  
MODENA  
Rappresentante VINCENZO WALTER  
STELLA

Lista n. 4: INSIEME PER UNA NUOVA  
PROVINCIA  
Rappresentante FRANCESCA SILVESTRI

**3.- EVENTUALI RECLAMI E  
CORREZIONE MERI ERRORI MATERIALI**

L'Ufficio elettorale, visto il verbale del seggio centrale, prende atto dell'assenza di reclami e contestazioni sulle operazioni di voto e di scrutinio.

.....  
.....  
.....  
.....  
.....  
.....  
.....  
.....  
.....  
.....  
.....  
.....  
.....  
.....  
.....  
.....  
.....  
.....  
.....  
.....  
.....



**4.- DETERMINAZIONE DELL'INDICE DI PONDERAZIONE**

L'Ufficio elettorale procede, poi, alla determinazione dell'indice di ponderazione per ciascuna delle fasce demografiche, effettuando le seguenti operazioni:

- 1) dopo aver accertato che nessun comune è commissariato, individua i comuni della provincia appartenenti alle diverse fasce demografiche e per ciascuna fascia somma la popolazione (quale risulta dall'ultimo censimento ufficiale) dei comuni appartenenti alla fascia e riporta, nella colonna 1 del prospetto 1 che segue, i relativi dati, con il totale della popolazione della Provincia di Modena;
- 2) calcola, per ciascuna delle fasce demografiche, il valore percentuale, troncato alla terza cifra decimale, del rapporto tra la popolazione di ogni fascia demografica e la suddetta popolazione della provincia e lo riporta nella colonna 2 del prospetto 1;
- 3) verifica che il valore percentuale della popolazione di nessun comune sulla suddetta popolazione della provincia sia maggiore di 45. Verifica, successivamente, che nessun valore percentuale riferito ad una o più fasce demografiche sia maggiore di 35;
- 4) prende atto che, per ciascuna fascia demografica, il numero complessivo dei sindaci e dei consiglieri al momento delle elezioni corrisponde a quanto determinato con la determinazione del Vice Presidente dell'Ufficio elettorale n.35 del 2 ottobre 2018 e li indica nella colonna 7 del medesimo prospetto 1;
- 5) determina, infine, riportandolo nella colonna 8, l'indice di ponderazione di ciascuna fascia demografica; a tal fine divide il valore percentuale definitivo di ogni fascia (di cui alla colonna 6) per il numero dei sindaci e consiglieri della relativa fascia (di cui alla colonna 7), troncando il relativo risultato alla terza cifra decimale e moltiplicandolo per 1.000.

**PROSPETTO 1**

	(1)	(2)	(3)	(4)	(5)	(6)	(7)	(8)
Fascia demografica	Popolazione legale	Valore percentuale fascia	1° controllo soglie 45% o 35%	Ricalcolo valore percentuale	2° controllo soglia 35%	Valore percentuale definitivo	N. sindaci e consiglieri	Indice di ponderazione
a) fino a 3.000 ab.	19.096	2,784	-	-	-	2,784	107	26
b) da 3.001 a 5.000 ab.	34.604	5,045	-	-	-	5,045	117	43
c) da 5.001 a 10.000 ab.	76.174	11,107	-	-	-	11,107	130	85
d) da 10.001 a 30.000 ab.	204.278	29,787	-	-	-	29,787	220	135
e) da 30.001 a 100.000 ab.	172.476	25,150	-	-	-	25,150	100	251
f) da 100.001 a 250.000 ab.	179.149	26,123	-	-	-	26,123	33	791
g) da 250.001 a 500.000 ab.	-	-	-	-	-	-	-	-
h) da 500.001 a 1.000.000 ab.	-	-	-	-	-	-	-	-
i) superiore a 1.000.000 ab.	-	-	-	-	-	-	-	-
<b>Totale popolazione</b>	<b>685.777</b>						<b>707</b>	





**5.- DETERMINAZIONE DELLA CIFRA ELETTORALE PONDERATA DI  
CIASCUNA LISTA**

L'Ufficio elettorale, ricevuto il verbale del seggio centrale, procede alla determinazione della cifra elettorale ponderata di ciascuna lista, che è data dalla somma dei voti ponderati validi, riportati da ciascuna di esse.

A tal fine l'Ufficio elettorale riporta, nel prospetto 2 allegato al presente verbale, per ogni fascia demografica, i voti di lista riportati per ogni fascia demografica presso il seggio centrale. Determina poi il numero dei voti ponderati di ciascuna lista, moltiplicando per ogni fascia il totale di tutti i voti validi della lista stessa per l'indice di ponderazione della relativa fascia, di cui alla colonna 8 del prospetto 1. Somma, quindi, per ciascuna lista i voti ponderati di tutte le fasce demografiche, ottenendo in tal modo le seguenti cifre elettorali ponderate:

LISTA N. 1 avente il contrassegno..... <b>UNIONE MODENA CIVICA UNIAMOCI</b> cifra elettorale ponderata	N. 16868
LISTA N. 2 avente il contrassegno..... <b>CIVICAMENTE MODENA</b> cifra elettorale ponderata	N. 4462
LISTA N. 3 avente il contrassegno..... <b>PROGRESSISTI E CIVICI PER MODENA</b> cifra elettorale ponderata	N. 8797
LISTA N. 4 avente il contrassegno..... <b>INSIEME PER UNA NUOVA PROVINCIA</b> cifra elettorale ponderata	N. 42942

**6.- DETERMINAZIONE DELLA CIFRA INDIVIDUALE PONDERATA DI  
CIASCUNO DEI CANDIDATI DI OGNI LISTA**

L'Ufficio elettorale determina la cifra individuale ponderata di ciascun candidato sulla base dei voti di preferenza ponderati.

A tal fine l'Ufficio elettorale riporta, distintamente per ogni lista, nel prospetto 3 allegato al presente verbale, per ogni fascia demografica, i voti di preferenza attribuiti a ciascun candidato quali risultano dai relativi verbali sezionali.

Determina poi i voti di preferenza ponderati ottenuti da ciascun candidato, moltiplicando per ogni fascia il totale di tutti i voti di preferenza di ciascun candidato per l'indice di ponderazione della rispettiva fascia demografica, di cui alla colonna 8 del prospetto 1. Somma, quindi, per ciascun candidato i voti di preferenza ponderati di tutte le fasce demografiche, determinando in tal modo la cifra individuale ponderata per ogni singolo candidato.



**7.- DETERMINAZIONE DELLA GRADUATORIA DEI CANDIDATI DI CIASCUNA LISTA**

L'Ufficio elettorale, sulla base della cifra individuale ponderata dei singoli candidati, e tenuto presente che, a parità di cifra individuale ponderata, è proclamato eletto il candidato appartenente al sesso meno rappresentato tra gli eletti della lista e in caso di ulteriore parità risulta eletto il candidato più giovane, stabilisce, per ciascuna lista, la graduatoria decrescente dei candidati come risulta dai seguenti prospetti:

**LISTA N. 1 avente il contrassegno:****UNIONE MODENA CIVICA UNIAMOCI**

<b>CANDIDATI<sup>1</sup></b>	<b>Cifra individuale ponderata</b>
1. PLATIS ANTONIO	7125
2. MAGNANI SIMONA	3847
3. RUBBIANI MARCO	3516
4. BENASSI GEMINIANO	135
5. FALANGA TERESA	135
6. MESSORI MARINA	0

**LISTA N. 2 avente il contrassegno:****CIVICAMENTE MODENA**

<b>CANDIDATI<sup>1</sup></b>	<b>Cifra individuale ponderata</b>
1. DIACCI ENRICO	2764
2. VITALI MARCO	816
3. SMERALDI MAURO	355
4. SANTUNIONE SILVIA	0
5. RONCHETTI ELENA	0
6. AZZI ANNA	0

<sup>1</sup> Indicare i candidati in ordine di graduatoria decrescente, secondo la rispettiva cifra individuale ponderata.



**LISTA N. 3 avente il contrassegno:**

**PROGRESSISTI E CIVICI PER MODENA**

CANDIDATI <sup>1</sup>	Cifra individuale ponderata
1. CUGUSI MARCO	3053
2. LUGLI STEFANO	1447
3. MINELLI MORENA	1355
4. BELLEI RITA	1281
5. GIOVANELLI MARCO	969
6. BELLUCCI CLAUDIA	43

**LISTA N. 4 avente il contrassegno:**

**INSIEME PER UNA NUOVA PROVINCIA**

CANDIDATI <sup>1</sup>	Cifra individuale ponderata
1. MUZZARELLI GIAN CARLO	6752
2. NANNETTI FEDERICA	5859
3. PARADISI MASSIMO	5583
4. SOLOMITA ROBERTO	4774
5. ZANIBONI MONJA	4441
6. COSTI MARIA	4149
7. BRAGLIA FABIO	3973
8. LIOTTI CATERINA RITA	3164
9. REBECCHI MAURIZIA	1148
10. PRANDINI LUCA	815
11. GUERZONI PAOLA	595
12. ZANANTONI ROBERTA	301

<sup>1</sup> Indicare i candidati in ordine di graduatoria decrescente, secondo la rispettiva cifra individuale ponderata.





**8.- RIPARTO DEI SEGGI TRA LE LISTE**

Con le cifre elettorali ponderate di ciascuna lista, determinate con le operazioni di cui al paragrafo 5, l'Ufficio elettorale procede alla determinazione del numero dei seggi di consigliere provinciale da attribuire a ciascuna di esse; a tal fine compie le seguenti operazioni:

- a) divide la cifra elettorale ponderata di ciascuna lista successivamente per 1, 2, 3, 4, ecc. fino a 12, che è il numero dei seggi di consigliere assegnato al consiglio provinciale ed ottiene i quozienti di cui prende nota nel prospetto 4 allegato al presente verbale;
- b) sceglie, tra i quozienti così ottenuti, i più alti nel numero di 12 eguale al numero dei consiglieri provinciali da eleggere, disponendoli in una graduatoria decrescente e, a parità di quoziente, nelle cifre intere e decimali, considerando quello appartenente alla lista con la maggiore cifra elettorale e, a parità di quest'ultima, procedendo per sorteggio.

La graduatoria decrescente dei quozienti, è la seguente:

- |     |              |                   |              |                                  |
|-----|--------------|-------------------|--------------|----------------------------------|
| 1)  | <b>42942</b> | <b>Lista n. 4</b> | contrassegno | INSIEME PER UNA NUOVA PROVINCIA  |
| 2)  | <b>21471</b> | <b>Lista n. 4</b> | contrassegno | INSIEME PER UNA NUOVA PROVINCIA  |
| 3)  | <b>16868</b> | <b>Lista n. 1</b> | contrassegno | UNIONE MODENA CIVICA UNIAMOCI    |
| 4)  | <b>14314</b> | <b>Lista n. 4</b> | contrassegno | INSIEME PER UNA NUOVA PROVINCIA  |
| 5)  | <b>10736</b> | <b>Lista n. 4</b> | contrassegno | INSIEME PER UNA NUOVA PROVINCIA  |
| 6)  | <b>8797</b>  | <b>Lista n. 3</b> | contrassegno | PROGRESSISTI E CIVICI PER MODENA |
| 7)  | <b>8588</b>  | <b>Lista n. 4</b> | contrassegno | INSIEME PER UNA NUOVA PROVINCIA  |
| 8)  | <b>8434</b>  | <b>Lista n. 1</b> | contrassegno | UNIONE MODENA CIVICA UNIAMOCI    |
| 9)  | <b>7157</b>  | <b>Lista n. 4</b> | contrassegno | INSIEME PER UNA NUOVA PROVINCIA  |
| 10) | <b>6135</b>  | <b>Lista n. 4</b> | contrassegno | INSIEME PER UNA NUOVA PROVINCIA  |
| 11) | <b>5623</b>  | <b>Lista n. 1</b> | contrassegno | UNIONE MODENA CIVICA UNIAMOCI    |
| 12) | <b>5368</b>  | <b>Lista n. 4</b> | contrassegno | INSIEME PER UNA NUOVA PROVINCIA  |





L'Ufficio elettorale, considerato che a ciascuna lista spettano tanti seggi di consigliere quanti sono i quozienti ad essa appartenenti compresi nella graduatoria, dichiara che:

alla lista n. 1 con il contrassegno **UNIONE MODENA CIVICA UNIAMOCI** che ha nella graduatoria n. 3 quozienti, spettano n. 3 consiglieri;

alla lista n. 2 con il contrassegno **CIVICAMENTE MODENA** che ha nella graduatoria n. 0 quozienti, spettano n. 0 consiglieri;

alla lista n. 3 con il contrassegno **PROGRESSISTI E CIVICI PER MODENA** che ha nella graduatoria n. 1 quozienti, spettano n. 1 consiglieri;

alla lista n. 4 con il contrassegno **INSIEME PER UNA NUOVA PROVINCIA** che ha nella graduatoria n. 8 quozienti, spettano n. 8 consiglieri;

### **9.- PROCLAMAZIONE DEI CANDIDATI ELETTI ALLA CARICA DI CONSIGLIERE PROVINCIALE**

In conformità ai risultati accertati, il Presidente dell'Ufficio elettorale, alle ore 22,25 del giorno 31 ottobre 2018, considerando il numero dei seggi assegnati a ciascuna lista (paragrafo 8), nonché la graduatoria dei candidati alla carica di consigliere provinciale di ciascuna lista (paragrafo 7), proclama eletti consiglieri provinciali di Modena :

per la lista n. 1 avente il contrassegno **UNIONE MODENA CIVICA UNIAMOCI** alla quale spettano seggi n. 3 i sigg. PLATIS ANTONIO, MAGNANI SIMONA, RUBBIANI MARCO.

per la lista n. 2 avente il contrassegno **CIVICAMENTE MODENA** alla quale spettano seggi n. 0 i sigg.

.....

per la lista n. 3 avente il contrassegno **PROGRESSISTI E CIVICI PER MODENA** alla quale spettano seggi n. 1 i sigg. CUGUSI MARCO

per la lista n. 4 avente il contrassegno **INSIEME PER UNA NUOVA PROVINCIA** alla quale spettano seggi n. 8 i sigg. MUZZARELLI GIAN CARLO, NANNETTI FEDERICA, PARADISI MASSIMO, SOLOMITA ROBERTO, ZANIBONI MONJA, COSTI MARIA, BRAGLIA FABIO, LIOTTI CATERINA RITA

Successivamente, il Presidente dell'Ufficio invia notizia della proclamazione alla segreteria dell'Amministrazione provinciale, affinché ne venga data informazione agli elettori tramite pubblicazione sul sito internet della Provincia, rilasciando anche attestazione ai consiglieri provinciali proclamati eletti.



Infine, il Presidente trasmette immediatamente alla Prefettura – Ufficio territoriale del Governo fotocopia del presente verbale e dei prospetti allegati.

#### **10.- DECISIONI SU EVENTUALI INCIDENTI**

Durante le operazioni descritte nei paragrafi precedenti sono sorti i seguenti incidenti, sui quali l'Ufficio elettorale ha adottato le seguenti decisioni:


Durante le operazioni descritte nei paragrafi precedenti non è sorto alcun incidente.




**11.- CHIUSURA E FIRMA DEL VERBALE**


Il presente verbale viene letto e firmato, seduta stante, dal Presidente e dagli altri membri, dal segretario e dai rappresentanti di lista presenti.

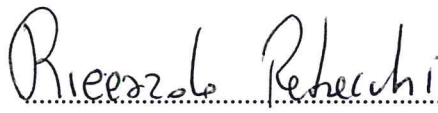
Dopo di che l'adunanza dell'Ufficio elettorale viene sciolta.

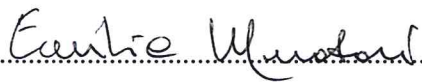
  
..... *Presidente dell'Ufficio elettorale*

  
..... *Componente*

  
..... *Componente*

  
..... *Componente*

  
..... *Segretario*

  
..... *Rappresentante di lista*

..... *Rappresentante di lista*

..... *Rappresentante di lista*

..... *Rappresentante di lista*



## ELEZIONE DEL CONSIGLIO PROVINCIALE

DI MODENA 31/10/2018

Prospetto 2

## PROSPETTO DELLE CIFRE ELETTORALI PONDERATE DI LISTA

Fascia demografica	Seggio centrale/ sottosezioni	Indice di ponderazione (colonna 8 prospetto 1 - par. 4)	Lista n. 1		Lista n. 2		Lista n. 3		Lista n. 4	
			UNIONE MODENA CIVICA UNIAMOCI		CIVICAMENTE MODENA		PROGRESSISTI E CIVICI PER MODENA		INSIEME PER UNA NUOVA PROVINCIA	
			Voti	Voti ponderati	Voti	Voti ponderati	Voti	Voti ponderati	Voti	Voti ponderati
Fascia a) fino a 3.000 abitanti	Seggio centrale		14		2		0		27	
	Sottosezione 1									
	Sottosezione 2									
	Sottosezione 3									
	<b>Totale fascia a)</b>	26	14	364	2	52	0	0	27	702
Fascia b) da 3.001 a 5.000 abitanti	Seggio centrale		15		11		5		46	
	Sottosezione 1									
	Sottosezione 2									
	Sottosezione 3									
	<b>Totale fascia b)</b>	43	15	645	11	473	5	215	46	1978
Fascia c) da 5.001 a 10.000 abitanti	Seggio centrale		22		5		2		56	
	Sottosezione 1									
	Sottosezione 2									
	Sottosezione 3									
	<b>Totale fascia c)</b>	85	22	1870	5	425	2	170	56	4760
Fascia d) da 10.001 a 30.000 abitanti	Seggio centrale		43		13		12		97	
	Sottosezione 1									
	Sottosezione 2									
	Sottosezione 3									
	<b>Totale fascia d)</b>	135	43	5805	13	1755	12	1620	97	13095
Fascia e) da 30.001 a 100.000 abitanti	Seggio centrale		20		7		5		42	
	Sottosezione 1									
	Sottosezione 2									
	Sottosezione 3									
	<b>Totale fascia e)</b>	251	20	5020	7	1757	5	1255	42	10542
Fascia f) da 100.001 a 250.000 abitanti	Seggio centrale		4		0		7		15	
	Sottosezione 1									
	Sottosezione 2									
	Sottosezione 3									
	<b>Totale fascia f)</b>	791	4	3164	0	0	7	5537	15	11865
<b>CIFRA ELETTORALE PONDERATA</b>			118	16868	38	4462	31	8797	283	42942





PROSPETTO DELLE CIFRE INDIVIDUALI PONDERATE DEI CANDIDATI DI LISTA

LISTA n. ....1.....avente il contrassegno ..... UNIONE MODENA CIVICA UNIAMOCI

Fascia demografica	Seggio centrale/ sottosezioni	Indice di ponderazione (colonna 8 prospetto 1 - par. 4)	Candidato 1		Candidato 2		Candidato 3	
			BENASSI GEMINIANO	FALANGA TERESA	MAGNANI SIMONA	Voti di preferenza ponderati	Voti di preferenza ponderati	Voti di preferenza ponderati
Fascia a) fino a 3.000 abitanti	Seggio centrale		0		0		11	
	Sottosezione 1							
	Sottosezione 2							
	Sottosezione 3							
	<b>Totale fascia a)</b>	26	0	0	0	0	11	286
Fascia b) da 3.001 a 5.000 abitanti	Seggio centrale		0		0		6	
	Sottosezione 1							
	Sottosezione 2							
	Sottosezione 3							
	<b>Totale fascia b)</b>	43	0	0	0	0	6	258
Fascia c) da 5.001 a 10.000 abitanti	Seggio centrale		0		0		3	
	Sottosezione 1							
	Sottosezione 2							
	Sottosezione 3							
	<b>Totale fascia c)</b>	85	0	0	0	0	3	255
Fascia d) da 10.001 a 30.000 abitanti	Seggio centrale		1		1		13	
	Sottosezione 1							
	Sottosezione 2							
	Sottosezione 3							
	<b>Totale fascia d)</b>	135	1	135	1	135	13	1755
Fascia e) da 30.001 a 100.000 abitanti	Seggio centrale		0		0		2	
	Sottosezione 1							
	Sottosezione 2							
	Sottosezione 3							
	<b>Totale fascia e)</b>	251	0	0	0	0	2	502
Fascia f) da 100.001 a 250.000 abitanti	Seggio centrale		0		0		1	
	Sottosezione 1							
	Sottosezione 2							
	Sottosezione 3							
	<b>Totale fascia f)</b>	791	0	0	0	0	1	791
<b>CIFRA INDIVIDUALE PONDERATA</b>			1	135	1	135	36	3847



PROSPETTO DELLE CIFRE INDIVIDUALI PONDERATE DEI CANDIDATI DI LISTA

LISTA n. ....1.....avente il contrassegno ..... UNIONE MODENA CIVICA UNIAMOCI

Fascia demografica	Seggio centrale/ sottosezioni	Indice di ponderazione (colonna 8 prospetto 1 - par. 4)	Candidato 4 MESSORI MARINA		Candidato 5 PLATIS ANTONIO		Candidato 6 RUBBIANI MARCO		
			Voti di preferenza	Voti di preferenza ponderati	Voti di preferenza	Voti di preferenza ponderati	Voti di preferenza	Voti di preferenza ponderati	
Fascia a) fino a 3.000 abitanti	Seggio centrale		0		0		1		
	Sottosezione 1								
	Sottosezione 2								
	Sottosezione 3								
	<b>Totale fascia a)</b>		26	0	0	0	0	1	26
Fascia b) da 3.001 a 5.000 abitanti	Seggio centrale		0		7		0		
	Sottosezione 1								
	Sottosezione 2								
	Sottosezione 3								
	<b>Totale fascia b)</b>		43	0	0	7	301	0	0
Fascia c) da 5.001 a 10.000 abitanti	Seggio centrale		0		4		12		
	Sottosezione 1								
	Sottosezione 2								
	Sottosezione 3								
	<b>Totale fascia c)</b>		85	0	0	4	340	12	1020
Fascia d) da 10.001 a 30.000 abitanti	Seggio centrale		0		18		5		
	Sottosezione 1								
	Sottosezione 2								
	Sottosezione 3								
	<b>Totale fascia d)</b>		135	0	0	18	2430	5	675
Fascia e) da 30.001 a 100.000 abitanti	Seggio centrale		0		13		4		
	Sottosezione 1								
	Sottosezione 2								
	Sottosezione 3								
	<b>Totale fascia e)</b>		251	0	0	13	3263	4	1004
Fascia f) da 100.001 a 250.000 abitanti	Seggio centrale		0		1		1		
	Sottosezione 1								
	Sottosezione 2								
	Sottosezione 3								
	<b>Totale fascia f)</b>		791	0	0	1	791	1	791
<b>CIFRA INDIVIDUALE PONDERATA</b>				0	0	43	7125	23	3516





PROSPETTO DELLE CIFRE INDIVIDUALI PONDERATE DEI CANDIDATI DI LISTA

LISTA n. ....2.....avente il contrassegno ..... CIVICAMENTE MODENA

Fascia demografica	Seggio centrale/ sottosezioni	Indice di ponderazione (colonna 8 prospetto 1 - par. 4)	Candidato 1 DIACCI ENRICO		Candidato 2 SANTUNIONE SILVIA		Candidato 3 SMERALDI MAURO	
			Voti di preferenza	Voti di preferenza ponderati	Voti di preferenza	Voti di preferenza ponderati	Voti di preferenza	Voti di preferenza ponderati
Fascia a) fino a 3.000 abitanti	Seggio centrale		0		0		0	
	Sottosezione 1							
	Sottosezione 2							
	Sottosezione 3							
	<b>Totale fascia a)</b>	26	0	0	0	0	0	0
Fascia b) da 3.001 a 5.000 abitanti	Seggio centrale		1		0		0	
	Sottosezione 1							
	Sottosezione 2							
	Sottosezione 3							
	<b>Totale fascia b)</b>	43	1	43	0	0	0	0
Fascia c) da 5.001 a 10.000 abitanti	Seggio centrale		0		0		1	
	Sottosezione 1							
	Sottosezione 2							
	Sottosezione 3							
	<b>Totale fascia c)</b>	85	0	0	0	0	1	85
Fascia d) da 10.001 a 30.000 abitanti	Seggio centrale		9		0		2	
	Sottosezione 1							
	Sottosezione 2							
	Sottosezione 3							
	<b>Totale fascia d)</b>	135	9	1215	0	0	2	270
Fascia e) da 30.001 a 100.000 abitanti	Seggio centrale		6		0		0	
	Sottosezione 1							
	Sottosezione 2							
	Sottosezione 3							
	<b>Totale fascia e)</b>	251	6	1506	0	0	0	0
Fascia f) da 100.001 a 250.000 abitanti	Seggio centrale		0		0		0	
	Sottosezione 1							
	Sottosezione 2							
	Sottosezione 3							
	<b>Totale fascia f)</b>	791	0	0	0	0	0	0
<b>CIFRA INDIVIDUALE PONDERATA</b>			16	2764	0	0	3	355



PROSPETTO DELLE CIFRE INDIVIDUALI PONDERATE DEI CANDIDATI DI LISTA

LISTA n. ....2.....avente il contrassegno .....CIVICAMENTE MODENA

Fascia demografica	Seggio centrale/ sottosezioni	Indice di ponderazione (colonna 8 prospetto 1 - par. 4)	Candidato 4 RONCHETTI ELENA		Candidato 5 VITALI MARCO		Candidato 6 AZZI ANNA	
			Voti di preferenza	Voti di preferenza ponderati	Voti di preferenza	Voti di preferenza ponderati	Voti di preferenza	Voti di preferenza ponderati
Fascia a) fino a 3.000 abitanti	Seggio centrale		0		0		0	
	Sottosezione 1							
	Sottosezione 2							
	Sottosezione 3							
	<b>Totale fascia a)</b>	26	0	0	0	0	0	0
Fascia b) da 3.001 a 5.000 abitanti	Seggio centrale		0		10		0	
	Sottosezione 1							
	Sottosezione 2							
	Sottosezione 3							
	<b>Totale fascia b)</b>	43	0	0	10	430	0	0
Fascia c) da 5.001 a 10.000 abitanti	Seggio centrale		0		0		0	
	Sottosezione 1							
	Sottosezione 2							
	Sottosezione 3							
	<b>Totale fascia c)</b>	85	0	0	0	0	0	0
Fascia d) da 10.001 a 30.000 abitanti	Seggio centrale		0		1		0	
	Sottosezione 1							
	Sottosezione 2							
	Sottosezione 3							
	<b>Totale fascia d)</b>	135	0	0	1	135	0	0
Fascia e) da 30.001 a 100.000 abitanti	Seggio centrale		0		1		0	
	Sottosezione 1							
	Sottosezione 2							
	Sottosezione 3							
	<b>Totale fascia e)</b>	251	0	0	1	251	0	0
Fascia f) da 100.001 a 250.000 abitanti	Seggio centrale		0		0		0	
	Sottosezione 1							
	Sottosezione 2							
	Sottosezione 3							
	<b>Totale fascia f)</b>	791	0	0	0	0	0	0
<b>CIFRA INDIVIDUALE PONDERATA</b>			0	0	12	816	0	0





PROSPETTO DELLE CIFRE INDIVIDUALI PONDERATE DEI CANDIDATI DI LISTA

LISTA n. ....3.....avente il contrassegno ..... PROGRESSISTI E CIVICI PER MODENA

Fascia demografica	Seggio centrale/ sottosezioni	Indice di ponderazione (colonna 8 prospetto 1 - par. 4)	Candidato 1 BELLEI RITA		Candidato 2 BELLUCCI CLAUDIA		Candidato 3 CUGUSI MARCO	
			Voti di preferenza	Voti di preferenza ponderati	Voti di preferenza	Voti di preferenza ponderati	Voti di preferenza	Voti di preferenza ponderati
Fascia a) fino a 3.000 abitanti	Seggio centrale		0		0		0	
	Sottosezione 1							
	Sottosezione 2							
	Sottosezione 3							
	<b>Totale fascia a)</b>	26	0	0	0	0	0	0
Fascia b) da 3.001 a 5.000 abitanti	Seggio centrale		0		1		1	
	Sottosezione 1							
	Sottosezione 2							
	Sottosezione 3							
	<b>Totale fascia b)</b>	43	0	0	1	43	1	43
Fascia c) da 5.001 a 10.000 abitanti	Seggio centrale		1		0		0	
	Sottosezione 1							
	Sottosezione 2							
	Sottosezione 3							
	<b>Totale fascia c)</b>	85	1	85	0	0	0	0
Fascia d) da 10.001 a 30.000 abitanti	Seggio centrale		3		0		1	
	Sottosezione 1							
	Sottosezione 2							
	Sottosezione 3							
	<b>Totale fascia d)</b>	135	3	405	0	0	1	135
Fascia e) da 30.001 a 100.000 abitanti	Seggio centrale		0		0		2	
	Sottosezione 1							
	Sottosezione 2							
	Sottosezione 3							
	<b>Totale fascia e)</b>	251	0	0	0	0	2	502
Fascia f) da 100.001 a 250.000 abitanti	Seggio centrale		1		0		3	
	Sottosezione 1							
	Sottosezione 2							
	Sottosezione 3							
	<b>Totale fascia f)</b>	791	1	791	0	0	3	2373
<b>CIFRA INDIVIDUALE PONDERATA</b>			5	1281	1	43	7	3053



PROSPETTO DELLE CIFRE INDIVIDUALI PONDERATE DEI CANDIDATI DI LISTA

LISTA n. ....3.....avente il contrassegno ..... PROGRESSISTI E CIVICI PER MODENA

Fascia demografica	Seggio centrale/ sottosezioni	Indice di ponderazione (colonna 8 prospetto 1 - par. 4)	Candidato 4		Candidato 5		Candidato 6	
			GIOVANELLI MARCO		LUGLI STEFANO		MINELLI MORENA	
			Voti di preferenza	Voti di preferenza ponderati	Voti di preferenza	Voti di preferenza ponderati	Voti di preferenza	Voti di preferenza ponderati
Fascia a) fino a 3.000 abitanti	Seggio centrale		0		0		0	
	Sottosezione 1							
	Sottosezione 2							
	Sottosezione 3							
	<b>Totale fascia a)</b>	<b>26</b>	<b>0</b>	<b>0</b>	<b>0</b>	<b>0</b>	<b>0</b>	<b>0</b>
Fascia b) da 3.001 a 5.000 abitanti	Seggio centrale		1		0		1	
	Sottosezione 1							
	Sottosezione 2							
	Sottosezione 3							
	<b>Totale fascia b)</b>	<b>43</b>	<b>1</b>	<b>43</b>	<b>0</b>	<b>0</b>	<b>1</b>	<b>43</b>
Fascia c) da 5.001 a 10.000 abitanti	Seggio centrale		0		0		0	
	Sottosezione 1							
	Sottosezione 2							
	Sottosezione 3							
	<b>Totale fascia c)</b>	<b>85</b>	<b>0</b>	<b>0</b>	<b>0</b>	<b>0</b>	<b>0</b>	<b>0</b>
Fascia d) da 10.001 a 30.000 abitanti	Seggio centrale		1		3		2	
	Sottosezione 1							
	Sottosezione 2							
	Sottosezione 3							
	<b>Totale fascia d)</b>	<b>135</b>	<b>1</b>	<b>135</b>	<b>3</b>	<b>405</b>	<b>2</b>	<b>270</b>
Fascia e) da 30.001 a 100.000 abitanti	Seggio centrale		0		1		1	
	Sottosezione 1							
	Sottosezione 2							
	Sottosezione 3							
	<b>Totale fascia e)</b>	<b>251</b>	<b>0</b>	<b>0</b>	<b>1</b>	<b>251</b>	<b>1</b>	<b>251</b>
Fascia f) da 100.001 a 250.000 abitanti	Seggio centrale		1		1		1	
	Sottosezione 1							
	Sottosezione 2							
	Sottosezione 3							
	<b>Totale fascia f)</b>	<b>791</b>	<b>1</b>	<b>791</b>	<b>1</b>	<b>791</b>	<b>1</b>	<b>791</b>
<b>CIFRA INDIVIDUALE PONDERATA</b>			<b>3</b>	<b>969</b>	<b>5</b>	<b>1447</b>	<b>5</b>	<b>1355</b>





PROSPETTO DELLE CIFRE INDIVIDUALI PONDERATE DEI CANDIDATI DI LISTA

LISTA n. ....4.....avente il contrassegno ..... INSIEME PER UNA NUOVA PROVINCIA

Fascia demografica	Seggio centrale/ sottosezioni	Indice di ponderazione (colonna 8 prospetto 1 - par. 4)	Candidato 1 MUZZARELLI GIAN CARLO		Candidato 2 COSTI MARIA		Candidato 3 BRAGLIA FABIO	
			Voti di preferenza	Voti di preferenza ponderati	Voti di preferenza	Voti di preferenza ponderati	Voti di preferenza	Voti di preferenza ponderati
Fascia a) fino a 3.000 abitanti	Seggio centrale		5		0		19	
	Sottosezione 1							
	Sottosezione 2							
	Sottosezione 3							
	<b>Totale fascia a)</b>		26	5	130	0	0	19
Fascia b) da 3.001 a 5.000 abitanti	Seggio centrale		1		0		1	
	Sottosezione 1							
	Sottosezione 2							
	Sottosezione 3							
	<b>Totale fascia b)</b>		43	1	43	0	0	1
Fascia c) da 5.001 a 10.000 abitanti	Seggio centrale		0		0		0	
	Sottosezione 1							
	Sottosezione 2							
	Sottosezione 3							
	<b>Totale fascia c)</b>		85	0	0	0	0	0
Fascia d) da 10.001 a 30.000 abitanti	Seggio centrale		0		14		5	
	Sottosezione 1							
	Sottosezione 2							
	Sottosezione 3							
	<b>Totale fascia d)</b>		135	0	0	14	1890	5
Fascia e) da 30.001 a 100.000 abitanti	Seggio centrale		1		9		11	
	Sottosezione 1							
	Sottosezione 2							
	Sottosezione 3							
	<b>Totale fascia e)</b>		251	1	251	9	2259	11
Fascia f) da 100.001 a 250.000 abitanti	Seggio centrale		8		0		0	
	Sottosezione 1							
	Sottosezione 2							
	Sottosezione 3							
	<b>Totale fascia f)</b>		791	8	6328	0	0	0
<b>CIFRA INDIVIDUALE PONDERATA</b>			15	6752	23	4149	36	3973



PROSPETTO DELLE CIFRE INDIVIDUALI PONDERATE DEI CANDIDATI DI LISTA

LISTA n. ....4.....avente il contrassegno ..... INSIEME PER UNA NUOVA PROVINCIA

Fascia demografica	Seggio centrale/ sottosezioni	Indice di ponderazione (colonna 8 prospetto 1 - par. 4)	Candidato 4 GUERZONI PAOLA		Candidato 5 PARADISI MASSIMO		Candidato 6 LIOTTI CATERINA RITA	
			Voti di preferenza	Voti di preferenza ponderati	Voti di preferenza	Voti di preferenza ponderati	Voti di preferenza	Voti di preferenza ponderati
Fascia a) fino a 3.000 abitanti	Seggio centrale		0		0		0	
	Sottosezione 1							
	Sottosezione 2							
	Sottosezione 3							
	<b>Totale fascia a)</b>	26	0	0	0	0	0	0
Fascia b) da 3.001 a 5.000 abitanti	Seggio centrale		0		9		0	
	Sottosezione 1							
	Sottosezione 2							
	Sottosezione 3							
	<b>Totale fascia b)</b>	43	0	0	9	387	0	0
Fascia c) da 5.001 a 10.000 abitanti	Seggio centrale		7		1		0	
	Sottosezione 1							
	Sottosezione 2							
	Sottosezione 3							
	<b>Totale fascia c)</b>	85	7	595	1	85	0	0
Fascia d) da 10.001 a 30.000 abitanti	Seggio centrale		0		32		0	
	Sottosezione 1							
	Sottosezione 2							
	Sottosezione 3							
	<b>Totale fascia d)</b>	135	0	0	32	4320	0	0
Fascia e) da 30.001 a 100.000 abitanti	Seggio centrale		0		0		0	
	Sottosezione 1							
	Sottosezione 2							
	Sottosezione 3							
	<b>Totale fascia e)</b>	251	0	0	0	0	0	0
Fascia f) da 100.001 a 250.000 abitanti	Seggio centrale		0		1		4	
	Sottosezione 1							
	Sottosezione 2							
	Sottosezione 3							
	<b>Totale fascia f)</b>	791	0	0	1	791	4	3164
<b>CIFRA INDIVIDUALE PONDERATA</b>			7	595	43	5583	4	3164





PROSPETTO DELLE CIFRE INDIVIDUALI PONDERATE DEI CANDIDATI DI LISTA

LISTA n. ....4.....avente il contrassegno .....INSIEME PER UNA NUOVA PROVINCIA

Fascia demografica	Seggio centrale/ sottosezioni	Indice di ponderazione (colonna 8 prospetto 1 - par. 4)	Candidato 7 PRANDINI LUCA		Candidato 8 NANNETTI FEDERICA		Candidato 9 SOLOMITA ROBERTO	
			Voti di preferenza	Voti di preferenza ponderati	Voti di preferenza	Voti di preferenza ponderati	Voti di preferenza	Voti di preferenza ponderati
Fascia a) fino a 3.000 abitanti	Seggio centrale		0		0		0	
	Sottosezione 1							
	Sottosezione 2							
	Sottosezione 3							
	<b>Totale fascia a)</b>		26	0	0	0	0	0
Fascia b) da 3.001 a 5.000 abitanti	Seggio centrale		0		5		0	
	Sottosezione 1							
	Sottosezione 2							
	Sottosezione 3							
	<b>Totale fascia b)</b>		43	0	0	5	215	0
Fascia c) da 5.001 a 10.000 abitanti	Seggio centrale		8		6		1	
	Sottosezione 1							
	Sottosezione 2							
	Sottosezione 3							
	<b>Totale fascia c)</b>		85	8	680	6	510	1
Fascia d) da 10.001 a 30.000 abitanti	Seggio centrale		1		8		14	
	Sottosezione 1							
	Sottosezione 2							
	Sottosezione 3							
	<b>Totale fascia d)</b>		135	1	135	8	1080	14
Fascia e) da 30.001 a 100.000 abitanti	Seggio centrale		0		13		8	
	Sottosezione 1							
	Sottosezione 2							
	Sottosezione 3							
	<b>Totale fascia e)</b>		251	0	0	13	3263	8
Fascia f) da 100.001 a 250.000 abitanti	Seggio centrale		0		1		1	
	Sottosezione 1							
	Sottosezione 2							
	Sottosezione 3							
	<b>Totale fascia f)</b>		791	0	0	1	791	1
<b>CIFRA INDIVIDUALE PONDERATA</b>			9	815	33	5859	24	4774



PROSPETTO DELLE CIFRE INDIVIDUALI PONDERATE DEI CANDIDATI DI LISTA

LISTA n. ....4.....avente il contrassegno ..... INSIEME PER UNA NUOVA PROVINCIA

Fascia demografica	Seggio centrale/ sottosezioni	Indice di ponderazione (colonna 8 prospetto 1 - par. 4)	Candidato 10 REBECCHI MAURIZIA		Candidato 11 ZANANTONI ROBERTA		Candidato 12 ZANIBONI MONJA	
			Voti di preferenza	Voti di preferenza ponderati	Voti di preferenza	Voti di preferenza ponderati	Voti di preferenza	Voti di preferenza ponderati
Fascia a) fino a 3.000 abitanti	Seggio centrale		0		0		0	
	Sottosezione 1							
	Sottosezione 2							
	Sottosezione 3							
	<b>Totale fascia a)</b>	26	0	0	0	0	0	0
Fascia b) da 3.001 a 5.000 abitanti	Seggio centrale		1		7		12	
	Sottosezione 1							
	Sottosezione 2							
	Sottosezione 3							
	<b>Totale fascia b)</b>	43	1	43	7	301	12	516
Fascia c) da 5.001 a 10.000 abitanti	Seggio centrale		13		0		16	
	Sottosezione 1							
	Sottosezione 2							
	Sottosezione 3							
	<b>Totale fascia c)</b>	85	13	1105	0	0	16	1360
Fascia d) da 10.001 a 30.000 abitanti	Seggio centrale		0		0		19	
	Sottosezione 1							
	Sottosezione 2							
	Sottosezione 3							
	<b>Totale fascia d)</b>	135	0	0	0	0	19	2565
Fascia e) da 30.001 a 100.000 abitanti	Seggio centrale		0		0		0	
	Sottosezione 1							
	Sottosezione 2							
	Sottosezione 3							
	<b>Totale fascia e)</b>	251	0	0	0	0	0	0
Fascia f) da 100.001 a 250.000 abitanti	Seggio centrale		0		0		0	
	Sottosezione 1							
	Sottosezione 2							
	Sottosezione 3							
	<b>Totale fascia f)</b>	791	0	0	0	0	0	0
<b>CIFRA INDIVIDUALE PONDERATA</b>			14	1148	7	301	47	4441



ELEZIONE DEL CONSIGLIO PROVINCIALE  
DI MODENA 31/10/2018

RIPARTO DEI SEGGI - TABELLA DEI QUOZIENTI

	Lista n. 1	Lista n. 2	Lista n. 3	Lista n. 4			
	UNIONE MODENA CIVICA UNIAMOCI	CIVICAMENTE MODENA	PROGRESSISTI E CIVICI PER MODENA	INSIEME PER UNA NUOVA PROVINCIA			
1	16868	4462	8797	42942	1	42942	Lista n. 4
2	8434	2231	4399	21471	2	21471	Lista n. 4
3	5623	1487	2932	14314	3	16868	Lista n. 1
4	4217	1116	2199	10736	4	14314	Lista n. 4
5	3374	892	1759	8588	5	10736	Lista n. 4
6	2811	744	1466	7157	6	8797	Lista n. 3
7	2410	637	1257	6135	7	8588	Lista n. 4
8	2109	558	1100	5368	8	8434	Lista n. 1
9	1874	496	977	4771	9	7157	Lista n. 4
10	1687	446	880	4294	10	6135	Lista n. 4
11	1533	406	800	3904	11	5623	Lista n. 1
12	1406	372	733	3579	12	5368	Lista n. 4

