



## Abilitazione dell'utente all'utilizzo del servizio on line di SIAM – attività estrattive

**a) REGISTRAZIONE A FEDERA PER L'OTTENIMENTO DELLE CREDENZIALI PER L'ACCESSO IN SIAM:** al fine di poter accedere al sistema SIAM per l'inserimento dei dati richiesti e l'invio alla Provincia dei documenti generati, ogni utente del sistema deve effettuare la registrazione sul sito di FedERa per ottenere le credenziali (username e password) che verranno richieste ad ogni accesso.

**b) COMUNICAZIONE ALLA PROVINCIA DEI DATI DELL'UTENTE / UTENTI PER L'ABILITAZIONE ALL'UTILIZZO DEL SISTEMA:** al fine di poter essere abilitati all'utilizzo del sistema SIAM per l'inserimento dei dati richiesti e l'invio alla Provincia dei documenti generati, ogni impresa deve comunicare alla Provincia i dati specifici dell'utente/utenti da abilitare e della PEC utilizzata per l'invio dei documenti. I dati richiesti sono indicati nel modulo "dati utenti da abilitare.pdf" che deve essere rinviato alla Provincia di Modena all'indirizzo PEC della Provincia oppure al numero di fax 059-209464.



## a) PERCORSO DI REGISTRAZIONE A FEDERA

1) Andare sul sito <https://federa.lepida.it/idm/?execution=e2s1>.

Home Page | Login

**Sistema FedERA**  
Gestione Identità digitali

Hai già un'utenza FedERA? [Accedi](#)

Oppure registrati presso uno dei gestori di credenziali presenti sul sistema:

- [Comune di Albinea](#)
- [Comune di Alseno](#)
- [Comune di Anzola dell'Emilia](#)
- [Comune di Argenta](#)
- [Comune di Bagno di Romagna](#)
- [Comune di Baiso](#)
- [Comune di Bardi](#)
- [Comune di Baricella](#)
- [Comune di Bazzano](#)
- [Comune di Bellaria Igea Marina](#)
- [Comune di Bertinoro](#)
- [Comune di Besenzone](#)
- [Comune di Bettola](#)
- [Comune di Bibbiano](#)
- [Comune di Bondeno](#)

2) Scegliere il gestore per il rilascio delle credenziali: scorrere verso il basso e cliccare su Provincia di Modena

- [Comune di Zibello](#)
- [Comune di Zola Predosa](#)
- [Comunità Montana del Frignano](#)
- [Consorzio Ambientale Pedemontano](#)
- [Federa](#)
- [Formazione Lepida](#)
- [Provincia di Bologna](#)
- [Provincia di Ferrara](#)
- [Provincia di Forlì-Cesena](#)
- [Provincia di Modena](#)
- [Provincia di Parma](#)
- [Provincia di Piacenza](#)
- [Provincia di Reggio Emilia](#)
- [Provincia di Rimini](#)
- [Unione Comuni Modenesi Area Nord](#)
- [Unione dei Comuni della Bassa Romagna](#)
- [Unione dei Comuni Val Samoggia](#)

Sei in possesso di una smartcard di identificazione (Carta di identità elettronica o carta nazionale dei servizi)?  
**Registrati con smartcard** ottenendo subito un livello di affidabilità alto!

#### DATI PERSONALI UTENTE

I dati con asterisco (\*) sono obbligatori

##### Account

Username *	<input type="text"/>
	<small>Minimo 6 caratteri e solo lettere, numeri e i simboli _ . -</small>
Email *	<input type="text"/>
	<small>Non deve essere un indirizzo di Posta Elettronica Certificata</small>
Conferma email *	<input type="text"/>
Password *	<input type="password"/>
Conferma Password *	<input type="password"/>
Domanda recupero password *	<input type="text"/>
Risposta recupero password *	<input type="text"/>

##### Informazioni Anagrafiche

Nome *	<input type="text"/>
Cognome *	<input type="text"/>
Sesso *	<input type="text" value="-"/>
Data di nascita *	<input type="text"/>
	<small>Inserire la data nel formato gg/mm/aaaa</small>
Luogo di nascita *	<input type="text"/>
	<small>Comune per nati in Italia, nazione per nati all'estero</small>
Codice fiscale *	<input type="text"/>

##### Altre informazioni

Telefono	<input type="text"/>
Cellulare	<input type="text" value="-"/> <input type="text"/>
Domicilio elettronico (PEC)	<input type="text"/>
Lavoro	<input type="text"/>
Titolo di studio	<input type="text"/>
Luogo di residenza	<input type="text"/>
	<small>Nome del comune se Italia, nome nazione se estero</small>
Indirizzo di residenza	<input type="text"/>
CAP di residenza	<input type="text"/>
Luogo di domicilio	<input type="text"/>
	<small>Nome del comune se Italia, nome nazione se estero</small>
Indirizzo di domicilio	<input type="text"/>
CAP di domicilio	<input type="text"/>

##### Sezione di verifica

Quanto fa 0 + 2? - [Cambia domanda di verifica](#)



**3) Inserire tutti i dati richiesti (almeno quelli obbligatori)**

**4) Rispondere alla domanda della "sezione di verifica" e cliccare su "Avanti"**



- 5)** È stata inoltrata a Federa la richiesta per ottenere le credenziali.
- 6)** Consultare l'e-mail fornita tra i dati dell'utente e seguire le istruzioni fornite dal sistema per concludere la registrazione sul sito di Federa.
- 7)** La richiesta viene automaticamente trasmessa anche all'Ufficio Relazioni con il Pubblico (URP) della Provincia di Modena. Inviare copia della propria carta di identità all'URP, per mezzo e-mail all'indirizzo [info@provincia.modena.it](mailto:info@provincia.modena.it) o al numero di fax 059-209197, specificando come oggetto l'accreditamento a FedERa dell'utente.
- 8)** Attendere l'e-mail di risposta dell'URP per la conferma dell'avvenuto accreditamento a FedERa
- 9)** Annotarsi le proprie credenziali di accesso ottenute (gestore credenziali: Provincia di Modena, username e password) che verranno richieste ogni volta che si intende accedere al servizio on line di SIAM attraverso il sito internet della Provincia.



## **b) ABILITAZIONE UTENTI PER L'UTILIZZO DEL SISTEMA**

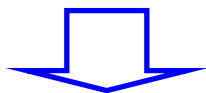
Per abilitare, per ciascuna ditta, l'utente/utenti all'utilizzo del sistema, sia per l'inserimento dei dati sia per l'invio dei documenti generati dovrà essere compilato l'apposito modulo "dati utenti da abilitare.pdf" che dovrà essere rinviato alla Provincia di Modena all'indirizzo PEC della Provincia [provinciadimodena@cert.provincia.modena.it](mailto:provinciadimodena@cert.provincia.modena.it) oppure al numero di fax 059-209464.

Nello specifico, OGNI IMPRESA deve indicare:

- Ragione sociale e codice fiscale dell'impresa
- Per ogni utente da abilitare: cognome e nome, codice fiscale, indirizzo e-mail, qualifica, cave per le quali risulta referente
- Per l'Impresa e per l'utente che esegue l'invio dei documenti (nel caso in cui quest'ultimo sia un consulente esterno all'Impresa): dati specifici della PEC (Host SMTP per PEC, Porta SMTP per PEC, Username SMTP per PEC e Mail PEC)

Ricevuti i suddetti dati e la conferma dell'avvenuto accreditamento a FedERa, la Provincia procederà all'abilitazione degli utenti e ne darà comunicazione ai diretti interessati.

Il collegamento ai servizi on-line di SIAM avviene attraverso il sito internet della Provincia (sezione Ambiente/Attività estrattive)



<http://www.provincia.modena.it/page.asp?IDCategoria=7&IDSezione=812&ID=94172>

Provincia di Modena

AccessKey  
link al mondo  
area riservata  
newsletter

cerca qui

cerca

URP Parla con noi   Governo dell'Ente   Temi   Atti e Norme   Bandi e Moduli   Enti   News

## Temi Ambiente

INDICE DEI CONTENUTI

- ▶ Agenda 21 locale e Sviluppo sostenibile
- ▶ Educazione ambientale
- ▶ Fondo Verde
- ▶ Parchi e biodiversità
- ▶ Rete Natura 2000
- ▶ Forestazione
- ▶ Itinerari ciclabili
- ▶ Controlli ambientali
- ▼ **Attività Estrattive**
  - ▶ Variante Generale al PIAE - adottato
  - ▶ Variante Generale al PIAE - approvato
- ▶ Energia
- ▶ IPPC - A.I.A.
- ▶ Autorizzazione UNICA impianti produzione energia elettrica
- ▶ Valutazione di Impatto Ambientale (VIA)
- ▶ Qualità dell'aria
- ▶ Risorse idriche
- ▶ Tecnici in acustica
- ▶ Pianificazione e gestione rifiuti
- ▶ Piani e Programmi

**ti trovi in:** Temi - Ambiente - Attività Estrattive

Sistema Informativo Ambientale

### Servizi On-line SIAM - Attività estrattive

Sono disponibili le nuove procedure informatizzate inerenti le "Attività estrattive" che consentono di semplificare le modalità di invio e gestione dei dati e della modulistica fino ad oggi trasmessa in formato cartaceo, attraverso la compilazione diretta on line e la trasmissione ufficiale di dati con files digitali. Inoltre, questo strumento consente di disporre di dati aggiornati e condivisi funzionali a monitorare lo stato di attuazione della pianificazione ed agevolare lo svolgimento delle attività ordinarie dell'U.O. Cave nonché di meglio adempiere alle funzioni di controllo previste dalla normativa.

Nello specifico, l'accesso al sistema è consentito, oltre ai tecnici della Provincia, alle Ditte esercenti cave o a eventuali consulenti tecnici delegati per la compilazione di specifici dati e informazioni descrittivi delle attività svolte nelle cave di propria competenza. L'inserimento di questi dati consente la predisposizione e l'invio di:

- denunce infortuni
- schede riepilogative dei dati ISTAT, schede informative PIAE e attestazioni annuali sulla sicurezza dei luoghi di lavoro

La compilazione dei dati da parte delle Ditte viene "guidata" attraverso specifiche prescrizioni temporali generate dai tecnici provinciali; in particolare, l'invio delle denunce infortuni avverrà con cadenza mensile, mentre l'invio delle schede ISTAT, PIAE e delle attestazioni sulla sicurezza dei luoghi di lavoro con cadenza annuale.

E' inoltre possibile consultare le autorizzazioni Comunali

- elenco autorizzazioni

data di creazione: lunedì 11 luglio 2011  
data di modifica: martedì 2 agosto 2011

segna a un amico  
versione stampabile



Scegli il tuo gestore di credenziali [Hai bisogno di aiuto?](#)

L'ultima volta hai scelto **Provincia di Modena**. E' ancora il mio gestore

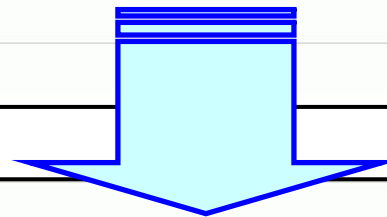
Provincia di Modena

Ricorda la scelta per questa sessione

Oppure accedi direttamente usando una smartcard

selezionare Provincia di Modena;  
cliccare sul tasto "seleziona"

[FAQ](#)



Username/password

One-time password

Smart card

Inserimento credenziali di accesso

Username o codice fiscale:

Password:

inserire le proprie credenziali  
ottenute da FedERa (username e  
password); cliccare sul tasto  
"accedi"

[Hai dimenticato la password?](#)

[FAQ](#)



## Temi Ambiente

### INDICE DEI CONTENUTI

- ▶ [Agenda 21 locale e Sviluppo sostenibile](#)
- ▶ [Educazione ambientale](#)
- ▶ [Fondo Verde](#)
- ▶ [Parchi e biodiversità](#)
- ▶ [Rete Natura 2000](#)
- ▶ [Forestazione](#)
- ▶ [Itinerari ciclabili](#)
- ▶ [Controlli ambientali](#)
- ▼ **Attività Estrattive**
  - ▶ [Variante Generale al PIAE - adottato](#)
  - ▶ [Variante Generale al PIAE - approvato](#)
- ▶ [Energia](#)
- ▶ [IPPC - A.I.A.](#)
- ▶ [Autorizzazione UNICA impianti produzione energia elettrica](#)
- ▶ [Valutazione di Impatto Ambientale \(VIA\)](#)
- ▶ [Qualità dell'aria](#)
- ▶ [Risorse idriche](#)
- ▶ [Tecnici in acustica](#)
- ▶ [Pianificazione e gestione rifiuti](#)
- ▶ [Piani e Programmi](#)

ti trovi in: [Temi](#) - [Ambiente](#) - [Attività Estrattive](#)

Sistema Informativo Ambientale

### Servizi On-line SIAM - Attività estrattive

Sono disponibili le nuove procedure informatizzate inerenti le "Attività estrattive" che consentono di semplificare le modalità di invio e gestione dei dati e della modulistica fino ad oggi trasmessa in formato cartaceo, attraverso la compilazione diretta on line e la trasmissione ufficiale di dati con files digitali. Inoltre, questo strumento consente di disporre di dati aggiornati e condivisi funzionali a monitorare lo stato di attuazione della pianificazione ed agevolare lo svolgimento delle attività ordinarie dell'U.O. Cave nonché di meglio adempiere alle funzioni di controllo previste dalla normativa.



Nello specifico, l'accesso al sistema è consentito, oltre ai tecnici della Provincia, alle Ditte esercenti cave o a eventuali consulenti tecnici delegati per la compilazione di specifici dati e informazioni descrittivi delle attività svolte nelle cave di propria competenza. L'inserimento di questi dati consente la predisposizione e l'invio di:



- [denunce infortuni](#)
- [schede riepilogative dei dati ISTAT, schede informative PIAE e attestazioni annuali sulla sicurezza dei luoghi di lavoro](#)

La compilazione dei dati da parte delle Ditte viene "guidata" attraverso specifiche prescrizioni temporali generate dai tecnici provinciali; in particolare, l'invio delle denunce infortuni avverrà con cadenza mensile, mentre l'invio delle schede ISTAT, PIAE e delle attestazioni sulla sicurezza dei luoghi di lavoro con cadenza annuale.

E' inoltre possibile consultare le autorizzazioni Comunali

- [elenco autorizzazioni](#)

data di creazione: lunedì 11 luglio 2011  
data di modifica: martedì 2 agosto 2011

 [segnala a un amico](#)  
 [versione stampabile](#)

<http://www.provincia.modena.it/page.asp?IDCategoria=7&IDSezione=812&ID=94172>





**Scegli il tuo gestore di credenziali** [Hai bisogno di aiuto?](#)

L'ultima volta hai scelto **Provincia di Modena**. **E' ancora il mio gestore**

Provincia di Modena

Ricorda la scelta per questa sessione

**Oppure accedi direttamente usando una smartcard**

selezionare Provincia di Modena;  
cliccare sul tasto "seleziona"

[FAQ](#)



Username/password

One-time password

Smart card

**Inserimento credenziali di accesso**

Username o codice fiscale:

Password:

[Hai dimenticato la password?](#)

inserire le proprie credenziali  
ottenute da FedERa (username e  
password); cliccare sul tasto  
"accedi"

[FAQ](#)